



BUPATI PENAJAM PASER UTARA
PROVINSI KALIMANTAN TIMUR

PERATURAN BUPATI PENAJAM PASER UTARA
NOMOR 25 TAHUN 2021

TENTANG

RENCANA KERJA PEMERINTAH DAERAH TAHUN 2022

DENGAN RAHMAT TUHAN YANG MAHA ESA

BUPATI PENAJAM PASER UTARA,

- Menimbang : a. bahwa untuk melaksanakan ketentuan Pasal 26 ayat (2) Undang-Undang Nomor 25 tahun 2004 tentang Sistem Perencanaan Pembangunan Nasional, Pasal 264 ayat (2) Undang-Undang Nomor 23 Tahun 2014 tentang Pemerintahan Daerah, Pasal 23 ayat (1) Peraturan Pemerintah Nomor 8 Tahun 2008 tentang Tahapan, Tata Cara Penyusunan, Pengendalian, dan Evaluasi Pelaksanaan Rencana Pembangunan Daerah, dan Pasal 104 ayat (2) Peraturan Menteri Dalam Negeri Nomor 86 Tahun 2017 tentang Tata Cara Perencanaan, Pengendalian dan Evaluasi Pembangunan Daerah, Tata Cara Evaluasi Rancangan Peraturan Daerah tentang Rencana Pembangunan Jangka Panjang Daerah dan Rencana Pembangunan Jangka Menengah Daerah, serta Tata Cara Perubahan Rencana Pembangunan Jangka Panjang Daerah, Rencana Pembangunan Jangka Menengah Daerah, dan Rencana Kerja Pemerintah Daerah, perlu menetapkan Peraturan Bupati tentang Rencana Kerja Pemerintah Daerah Tahun 2022;
- Mengingat : 1. Pasal 18 ayat (6) Undang-Undang Dasar Negara Republik Indonesia Tahun 1945;
2. Undang-Undang Nomor 7 Tahun 2002 tentang Pembentukan Kabupaten Penajam Paser Utara di Provinsi Kalimantan Timur (Lembaran Negara Republik Indonesia Tahun 2001 Nomor 20, Tambahan Lembaran Negara Republik Indonesia Nomor 4182);

3. Undang-Undang Nomor 25 Tahun 2004 tentang Sistem Perencanaan Pembangunan Nasional (Lembaran Negara Republik Indonesia Tahun 2004 Nomor 104, Tambahan Lembaran Negara Republik Indonesia Nomor 4421);
4. Undang-Undang Nomor 23 Tahun 2014 tentang Pemerintahan Daerah (Lembaran Negara Republik Indonesia Tahun 2014 Nomor 244, Tambahan Lembaran Negara Republik Indonesia Nomor 5587) sebagaimana telah diubah beberapa kali terakhir dengan Undang-Undang Nomor 11 Tahun 2020 tentang Cipta Kerja (Lembaran Negara Republik Indonesia Tahun 2020 Nomor 245, Tambahan Lembaran Negara Republik Indonesia Nomor 6573);
5. Peraturan Pemerintah Nomor 8 Tahun 2008 tentang Tahapan, Tata Cara Penyusunan, Pengendalian, dan Evaluasi Pelaksanaan Rencana Pembangunan Daerah (Lembaran Negara Republik Indonesia Tahun 2008 Nomor 21, Tambahan Lembaran Negara Republik Indonesia Nomor 4817);
6. Peraturan Menteri Dalam Negeri Nomor 86 Tahun 2017 tentang Tata Cara Perencanaan, Pengendalian dan Evaluasi Pembangunan Daerah, Tata Cara Evaluasi Rancangan Peraturan Daerah tentang Rencana Pembangunan Jangka Panjang Daerah dan Rencana Pembangunan Jangka Menengah Daerah, serta Tata Cara Perubahan Rencana Pembangunan Jangka Panjang Daerah, Rencana Pembangunan Jangka Menengah Daerah, dan Rencana Kerja Pemerintah Daerah (Berita Negara Republik Indonesia Tahun 2017 Nomor 1312);
7. Peraturan Menteri Dalam Negeri Nomor 17 Tahun 2021 tentang Pedoman Penyusunan Rencana Kerja Pemerintah Daerah Tahun 2022 (Berita Negara Republik Indonesia Tahun 2021 Nomor 496);

MEMUTUSKAN:

Menetapkan : PERATURAN BUPATI TENTANG RENCANA KERJA PEMERINTAH DAERAH TAHUN 2022.

BAB I

KETENTUAN UMUM

Pasal 1

Dalam Peraturan Bupati ini yang dimaksud dengan:

1. Daerah adalah Kabupaten Penajam Paser Utara.

2. Pemerintah Daerah adalah Bupati sebagai unsur penyelenggara pemerintahan daerah yang memimpin pelaksanaan urusan pemerintahan yang menjadi kewenangan daerah otonom Kabupaten Penajam Paser Utara.
3. Rencana Kerja Pemerintah Daerah yang selanjutnya disingkat RKPD adalah dokumen perencanaan daerah untuk periode 1 (satu) tahun.
4. Anggaran Pendapatan dan Belanja Daerah yang selanjutnya disingkat APBD adalah anggaran pendapatan dan belanja daerah Kabupaten Penajam Paser Utara.

BAB II

RKPD TAHUN 2022

Pasal 2

RKPD Tahun 2022 dijadikan sebagai:

- a. pedoman perumusan penyempurnaan rancangan akhir rencana kerja perangkat Daerah Tahun 2022; dan
- b. pedoman penyusunan rancangan kebijakan umum APBD serta rancangan prioritas dan plafon anggaran sementara Daerah.

Pasal 3

(1) RKPD Tahun 2022 memuat:

- a. rancangan kerangka ekonomi Daerah;
- b. prioritas pembangunan Daerah;
- c. rencana kerja dan pendanaan untuk jangka waktu 1 (satu) tahun; dan
- d. kebijakan pemulihan ekonomi dalam penanganan dampak pandemi *corona virus disease 19* di Daerah.

(2) RKPD Tahun 2022 sebagaimana dimaksud pada ayat (1), terdiri atas:

- a. BAB I : Pendahuluan;
- b. BAB II : Gambaran Umum Kondisi Daerah;
- c. BAB III : Kerangka Ekonomi Daerah dan Keuangan Daerah;
- d. BAB IV : Sasaran dan Prioritas Pembangunan Daerah;
- e. BAB V : Rencana Kerja dan Pendanaan Daerah;
- f. BAB VI : Kinerja Penyelenggaraan Pemerintahan Daerah; dan
- g. BAB VII : Penutup.

(3) Ketentuan mengenai rincian RKPD Tahun 2022 sebagaimana dimaksud pada ayat (2) tercantum dalam Lampiran yang merupakan bagian tidak terpisahkan dari Peraturan Bupati ini.

BAB III
PERUBAHAN RKPD TAHUN 2022

Pasal 4

- (1) Perubahan RKPD dapat dilakukan apabila berdasarkan hasil evaluasi pelaksanaannya dalam tahun berjalan menunjukkan adanya ketidaksesuaian dengan perkembangan keadaan, meliputi:
 - a. perkembangan yang tidak sesuai dengan asumsi prioritas pembangunan Daerah, kerangka ekonomi Daerah dan keuangan Daerah, rencana program dan kegiatan RKPD berkenaan; dan/atau
 - b. keadaan yang menyebabkan saldo anggaran lebih tahun anggaran sebelumnya harus digunakan untuk tahun berjalan.
- (2) Perubahan RKPD sebagaimana dimaksud pada ayat (1) dapat dilakukan tanpa melalui tahapan evaluasi dalam hal terjadi kebijakan nasional, keadaan darurat, keadaan luar biasa, dan perintah dari peraturan perundang-undangan yang lebih tinggi setelah rencana pembangunan jangka menengah Daerah ditetapkan.

BAB IV
KETENTUAN PENUTUP

Pasal 5

Peraturan Bupati ini mulai berlaku pada tanggal 1 Juli 2021.

Agar setiap orang mengetahuinya, memerintahkan pengundangan Peraturan Bupati ini dengan penempatannya dalam Berita Daerah Kabupaten Penajam Paser Utara.

Ditetapkan di Penajam
pada tanggal 15 Juli 2021
BUPATI PENAJAM PASER UTARA,

Ttd

ABDUL GAFUR MAS'UD

Diundangkan di Penajam
pada tanggal 15 Juli 2021

Plt. SEKRETARIS DAERAH KABUPATEN PENAJAM PASER UTARA,

Ttd

MULIADI

BERITA DAERAH KABUPATEN PENAJAM PASER UTARA TAHUN 2021 NOMOR 25.

LAMPIRAN
PERATURAN BUPATI PENAJAM PASER UTARA
NOMOR 25 TAHUN 2021
TENTANG
RENCANA KERJA PEMERINTAH DAERAH
TAHUN 2022

**RENCANA KERJA
PEMERINTAH DAERAH
KABUPATEN PENAJAM PASER UTARA
TAHUN 2022**

KATA PENGANTAR

Assalamu'alaikum Wr. Wb.

Puji dan syukur patut kita panjatkan ke Hadirat Allah SWT, karena atas Rahmat dan HidayahNya Dokumen Rencana Kerja Pemerintah Daerah (RKPD) Kabupaten Penajam Paser Utara Tahun 2022 dapat diselesaikan.

Rencana Kerja Pemerintah Daerah (RKPD) Kabupaten Penajam Paser Utara Tahun 2022 disusun sesuai amanat Undang-undang Republik Indonesia Nomor 25 Tahun 2004 tentang Sistem Perencanaan Pembangunan Nasional dan berdasarkan Petunjuk Peraturan Menteri Dalam Negeri Republik Indonesia Nomor 86 Tahun 2017 tentang Tata Cara Perencanaan, Pengendalian dan Evaluasi Pembangunan Daerah, Tata Cara Evaluasi Rancangan Peraturan Daerah Tentang Rencana Pembangunan Jangka Panjang Daerah dan Rencana Pembangunan Jangka Menengah Daerah, Serta Tata Cara Perubahan Rencana Pembangunan Jangka Panjang Daerah, Rencana Pembangunan Jangka Menengah Daerah, dan Rencana Kerja Pemerintah Daerah serta Peraturan Menteri Dalam Negeri Republik Indonesia Nomor 17 Tahun 2021 Tentang Pedoman Penyusunan Rencana Kerja Pemerintah Daerah Tahun 2022.

Kami sadari bahwa penyusunan RKPD Tahun 2022 ini masih jauh dari sempurna, oleh karena itu diharapkan kritik dan saran yang bersifat membangun guna penyempurnaan penyusunan buku ini. Ucapan terima kasih dan penghargaan kepada semua pihak terkait yang telah banyak membantu dalam penyusunan RKPD tahun 2022 ini.

Besar harapan kami bahwa RKPD tahun 2022 Kabupaten Penajam Paser Utara ini dapat dilaksanakan secara konsisten, terintegrasi, terpadu dan transparan melalui koordinasi perencanaan, pelaksanaan, pemantauan dan evaluasi kegiatan pembangunan guna mencapai visi, misi pemerintah daerah dan pada akhirnya mewujudkan kesejahteraan rakyat Penajam Paser Utara.

Penajam, 15 Juli 2021

BUPATI

Ttd

ABDUL GAFUR MAS'UD, SE, ME

DAFTAR ISI

| | |
|---|--------|
| KATA PENGANTAR..... | i |
| DAFTAR ISI..... | ii |
| DAFTAR TABEL | v |
| DAFTAR GAMBAR..... | viii |
| | |
| BAB I PENDAHULUAN | I-1 |
| 1.1 Latar Belakang..... | I-1 |
| 1.2 Dasar Hukum Penyusunan | I-3 |
| 1.3 Hubungan Antar Dokumen | I-6 |
| 1.4 Maksud dan Tujuan..... | I-7 |
| 1.5 Sistematika Dokumen RKPD | I-8 |
| | |
| Bab II GAMBARAN UMUM KONDISI DAERAH | II-1 |
| 2.1 Kondisi Umum Kondisi Daerah | II-1 |
| 2.1.1 Aspek Geografi dan Demografi..... | II-1 |
| 2.1.2 Aspek Kesejahteraan Masyarakat..... | II-26 |
| 2.1.3 Aspek Pelayanan Umum | II-48 |
| 2.1.4 Aspek Daya Saing Daerah | II-90 |
| 2.2 Evaluasi Pelaksanaan Program dan Kegiatan RKPD Sampai Tahun Berjalan dan Realisasi RPJMD | II-102 |
| 2.2.1 Hasil Evaluasi Program dan Kegiatan RKPD Tahun 2020 | II-102 |
| 2.2.2 Evaluasi RPJMD Tahun 2020..... | II-94 |
| 2.3 Permasalahan Pembangunan Daerah..... | II-147 |
| 2.3.1 Permasalahan Prioritas dan Sasaran Pembangunan Daerah | II-147 |
| 2.3.2 Permasalahan Penyelenggaraan Urusan Pemerintahan Daerah | II-170 |
| | |
| BAB III KERANGKA EKONOMI DAERAH DAN KEBIJAKAN KEUANGAN DAERAH | III-1 |
| 3.1 Arah Kebijakan Ekonomi Daerah | III-1 |
| 3.2 Arah Kebijakan Keuangan Daerah..... | III-3 |

| | | |
|--------|---|-------|
| BAB IV | SASARAN DAN PRIORITAS PEMBANGUNAN DAERAH | IV-1 |
| 4.1 | Tujuan dan Sasaran Pembangunan | IV-1 |
| 4.2 | Prioritas dan Sasaran Pembangunan Tahun 2022 | IV-6 |
| | | |
| BAB V | RENCANA KERJA DAN PENDANAAN DAERAH..... | V-1 |
| | Rencana Kerja Dinas Pendidikan, Pemuda dan Olahraga | V-2 |
| | Rencana Kerja Dinas Kesehatan..... | V-14 |
| | Rencana Kerja Rumah Sakit Umum Daerah | V-43 |
| | Rencana Kerja Dinas Pekerjaan Umum dan Penataan Ruang | V-48 |
| | Rencana Kerja Dinas Perumahan, Kawasan Permukiman, dan Pertanahan | V-67 |
| | Rencana Kerja Dinas Penanggulangan Kebakaran dan Penyelamatan | V-73 |
| | Rencana Kerja Satuan Polisi Pamong Praja | V-80 |
| | Rencana Kerja Badan Penanggulangan Bencana Daerah | V-87 |
| | Rencana Kerja Dinas Sosial..... | V-92 |
| | Rencana Kerja Dinas Tenaga Kerja dan Transmigrasi . | V-101 |
| | Rencana Kerja Dinas Pemberdayaan Perempuan, Perlindungan Anak, Pengendalian Penduduk dan Keluarga Berencana..... | V-108 |
| | Rencana Kerja Dinas Ketahanan Pangan..... | V-114 |
| | Rencana Kerja Dinas Lingkungan Hidup | V-126 |
| | Rencana Kerja Dinas Kependudukan dan Catatan Sipil | V-134 |
| | Rencana Kerja Dinas Pemberdayaan Masyarakat dan Desa | V-137 |
| | Rencana Kerja Dinas Perhubungan..... | V-144 |
| | Rencana Kerja Dinas Komunikasi, Informasi, Statistik dan Persandian | V-150 |
| | Rencana Kerja Dinas Koperasi, UKM, Perindustrian dan Perdagangan | V-155 |
| | Rencana Kerja Dinas Penanaman Modal dan Pelayanan Terpadu Satu Pintu..... | V-156 |
| | Rencana Kerja Dinas Kebudayaan dan Pariwisata | V-161 |
| | Rencana Kerja Dinas Perpustakaan dan Arsip..... | V-165 |
| | Rencana Kerja Dinas Perikanan | V-171 |
| | Rencana Kerja Dinas Pertanian | V-175 |
| | Rencana Kerja Sekretariat Daerah..... | V-182 |
| | Rencana Kerja Sekretariat Dewan Pengurus KORPRI.. | V-195 |

| | |
|---|-------|
| Rencana Kerja Sekretariat DPRD..... | V-198 |
| Rencana Kerja Badan Perencanaan, Penelitian dan Pengembangan | V-203 |
| Rencana Kerja Badan Keuangan dan Aset Daerah..... | V-210 |
| Rencana Kerja Badan Pendapatan Daerah | V-225 |
| Rencana Kerja Kepegawaian dan Pengembangan Sumber Daya Manusia | V-228 |
| Rencana Kerja Inspektorat Kabupaten | V-232 |
| Rencana Kerja Kecamatan Penajam | V-238 |
| Rencana Kerja Kecamatan Waru | V-261 |
| Rencana Kerja Kecamatan Babulu | V-262 |
| Rencana Kerja Kecamatan Sepaku | V-168 |
| Rencana Kerja Badan Kesatuan Bangsa dan Politik.... | V-276 |

BAB VI KINERJA PENYELENGGARAAN PEMERINTAHAN DAERAH VI-1

| | |
|----------------------|-------|
| BAB VII PENUTUP..... | VII-1 |
|----------------------|-------|

DAFTAR TABEL

| | |
|--|-------|
| Tabel 2.1 Luas Wilayah Menurut Kecamatan..... | II-1 |
| Tabel 2.2 Jumlah Penduduk Menurut Jenis Kelamin dan Pertumbuhan Penduduk Kabupaten Penajam Paser Utara..... | II-3 |
| Tabel 2.3 Penduduk Menurut Kelompok Umur dan Jenis Kelamin Tahun 2020 | II-3 |
| Tabel 2.4 Penduduk, Luas Wilayah, dan Kepadatan Penduduk Menurut Kecamatan di Kabupaten Penajam Paser Utara 2020..... | II-5 |
| Tabel 2.5 Penduduk Terintegrasi, Luas Wilayah, dan Kepadatan Penduduk Menurut Kecamatan di Kabupaten Penajam Paser Utara 2020 | II-5 |
| Tabel 2.6 Penduduk Terintegrasi Menurut Kelompok Umur dan Jenis Kelamin Tahun 2020 | II-5 |
| Tabel 2.7 Daftar Investor Pada National Science Techno Park..... | II-21 |
| Tabel 2.8 PDRB Atas Dasar Harga Berlaku Kab. PPU 2016 – 2020 . | II-28 |
| Tabel 2.9 Pertumbuhan PDRB Kab. PPU 2014 – 2019 | II-29 |
| Tabel 2.10 Indikator Penyusun IPM Kabupaten Penajam Paser Utara Tahun 2015 – 2020 | II-35 |
| Tabel 2.11 Perkembangan Indeks Pembangunan Manusia (IPM) Kalimantan Timur Menurut Kabupaten/Kota Tahun 2019 – 2020.... | II-35 |
| Tabel 2.12 Jumlah 40% Masyarakat Dengan Penghasilan Terendah Per Kecamatan Tahun 2019 | II-39 |
| Tabel 2.13 Indikator Ketenagakerjaan Kab. PPU Tahun 2020 | II-45 |
| Tabel 2.14 Prestasi Bidang Kesenian Tingkat Sekolah Kab. PPU Tahun 2020 | II-47 |
| Tabel 2.15 Prestasi Bidang Olahraga Tingkat Sekolah Kab. PPU 2020 | II-48 |
| Tabel 2.16 Sarana Pelayanan Kesehatan Kabupaten Penajam Paser Utara Tahun 2020 | II-56 |
| Tabel 2.17 Jumlah Dokter, Tenaga Paramedis dan Sarana Kesehatan Kabupaten Penajam Paser Utara Tahun 2019 – 2020 | II-57 |
| Tabel 2.18 Realisasi Pekerjaan UPT. PU Kecamatan Terintegrasi Dana ADD Tahun 2020..... | II-57 |
| Tabel 2.19 Panjang Jalan di Kabupaten Penajam Paser Utara Menurut Kondisi Tahun 2020..... | II-58 |
| Tabel 2.20 Kapasitas Sumber Air Baku Kabupaten Penajam Paser Utara | II-59 |
| Tabel 2.21 Luas Daerah Irigasi Permukaan Kabupaten Penajam Paser Utara Menurut Kondisi Tahun 2020 | II-59 |

| | |
|--|-------|
| Tabel 2.22 Penduduk Terlayani Air Bersih Perpipaan | II-62 |
| Tabel 2.23 Kendali Sanitasi Kabupaten Penajam Paser Utara | II-62 |
| Tabel 2.24 Data Backlog Perumahan dan RTLH Kabupaten Penajam Paser Utara..... | II-67 |
| Tabel 2.25 Jenis Kegiatan Bantuan Perumahan Kabupaten Penajam Paser Utara..... | II-68 |
| Tabel 2.26 Lokasi Perumahan Kumuh dan Permukiman Kumuh Kabupaten Penajam Paser Utara | II-69 |
| Tabel 2.27 Realisasi IMB yang Diterbitkan 2016 - 2020..... | II-73 |
| Tabel 2.28 Rasio Tempat Pemakaman Umum Per Satuan Penduduk Menurut Kecamatan Tahun 2020 Kabupaten Penajam Paser Utara | II-74 |
| Tabel 2.29 Panjang Jalan di Kabupaten Penajam Paser Utara Berdasarkan Klasifikasi Kewenangan | II-74 |
| Tabel 2.30 Jumlah Jembatan di Kabupaten Penajam Paser Utara Berdasarkan Kewenangan Tahun 2020 | II-75 |
| Tabel 2.31 Produksi Komoditas Palawija Kabupaten Penajam Paser Utara Tahun 2016 - 2020..... | II-79 |
| Tabel 2.32 Jenis dan Populasi Ternak | II-80 |
| Tabel 2.33 Produksi Produk Turunan Hewan Ternak Tahun 2020.. | II-81 |
| Tabel 2.34 Identifikasi Lokasi Pengembangan Miniranch..... | II-81 |
| Tabel 2.35 Luas Area Tanaman Perkebunan Tahun 2019 - 2020.... | II-82 |
| Tabel 2.36 Jumlah Produksi Komoditi Perkebunan Rakyat..... | II-83 |
| Tabel 2.37 Jumlah Produksi Perikanan Laut Kabupaten Penajam Paser Utara Tahun 2016 - 2020..... | II-84 |
| Tabel 2.38 Jumlah Produksi Perikanan Darat Kabupaten Penajam Paser Utara Tahun 2017 - 2020..... | II-84 |
| Tabel 2.39 Pelaksanaan Pemeriksaan Reguler 2015 - 2019 | II-85 |
| Tabel 2.40 Derajat Desentralisasi Fiskal Tahun 2016 - 2020..... | II-87 |
| Tabel 2.41 Indikator Capaian Pelaksanaan Program Bidang Kepegawaian Tahun 2020..... | II-88 |
| Tabel 2.42 Jumlah Pegawai di Kabupaten Penajam Paser Utara | II-89 |
| Tabel 2.43 Presentase Distribusi Komponen Penyusun PDRB Kabupaten Penajam Paser Utara Tahun 2016 – 2020 | II-91 |
| Tabel 2.44 Produk Domestik Regional Bruto Atas Dasar Harga Berlaku Menurut Lapangan Usaha Tahun 2016 – 2020 | II-91 |
| Tabel 2.45 Laju Pertumbuhan PDRB Lapangan Usaha ADHK Tahun 2016 – 2020..... | II-92 |

| | |
|--|--------|
| Tabel 2.46 Indeks Pemberdayaan Gender (IDG) Kabupaten Penajam Paser Utara Tahun 2018 – 2020 | II-100 |
| Tabel 2.47 Indeks Pembangunan Gender (IPG) Kabupaten/Kota Provinsi Kalimantan Timur Tahun 2018 – 2020 | II-101 |
| Tabel 2.48 Rasio Ketergantungan di Kabupaten Penajam Paser Utara | II-102 |
| Tabel 2.49 Jumlah Program RPJMD 2018 – 2023 dan RKPD 2020 . | II-103 |
| Tabel 2.50 Jumlah Realisasi Kinerja dan Keuangan | II-105 |
| Tabel 2.51 Hasil Evaluasi RPJMD Tahun 2020 | II-108 |
| Tabel 3.1 Realisasi dan Proyeksi/Target Pendapatan Kabupaten Penajam Paser Utara Tahun 2018 s.d 2022 | III-7 |
| Tabel 3.2 Target dan Realisasi Belanja APBD Penajam Paser Utara Periode Tahun Anggaran 2016 – 2020 | III-12 |
| Tabel 3.3 Realisasi dan Proyeksi/Target Belanja Kabupaten Penajam Paser Utara Tahun 2018 s.d Tahun 2020 | III-13 |
| Tabel. 3.4 Proyeksi/Target Belanja dan Pengeluaran Pembiayaan yang Wajib dan Mengikat Serta Prioritas Utama | III-16 |
| Tabel. 3.5 Kapasitas Riil Kemampuan Keuangan Daerah..... | III-17 |
| Tabel 3.6 Realisasi dan Proyeksi/Target Pembiayaan Daerah Kabupaten Penajam Paser Utara Tahun 2018 s.d Tahun 2022 | III-18 |
| Tabel 4.1 Misi, Tujuan, Sasaran dan Indikator Sasaran RPJMD 2018 – 2023 | IV-2 |
| Tabel 4.2 Indikator Sasaran Pembangunan RKP 2022 | IV-10 |
| Tabel 4.3 Indikator Sasaran Pembangunan RKPD Kalimantan Timur Tahun 2022 | IV-12 |
| Tabel 4.4 Indikator Sasaran Pembangunan RKPD Kabupaten Penajam Paser Utara Tahun 2022 | IV-14 |
| Tabel 4.5 Keterpaduan Prioritas Pembangunan Nasional, Provinsi Kalimantan Timur dan Kabupaten Penaham Paser Utara | IV-15 |
| Tabel 4.6 Keterpaduan Indikator Sasaran Pembangunan Nasional. | IV-16 |
| Tabel 6.1 Penetapan Indikator Kinerja Utama Kabupaten Penajam Paser Utara | VI-2 |
| Tabel 6.2 Penetapan Indikator Kinerja Daerah Terhadap Capaian Kinerja Daerah Terhadap | VI-3 |

DAFTAR GAMBAR

| | | |
|-------------|--|-------|
| Gambar 1.1 | Penjabaran Substansi Dalam Dokumen RKPD Tahun 2022 | I-1 |
| Gambar 1.2 | Diagram Keterkaitan Antar Dokumen Perencanaan | I-3 |
| Gambar 2.1 | Peta Administrasi Kabupaten Penajam Paser Utara..... | II-2 |
| Gambar 2.2 | Piramida Penduduk Kabupaten Penajam Paser Utara Tahun 2020 | II-4 |
| Gambar 2.3 | Peta Kawasan Strategis Kabupaten Penajam Paser Utara... | II-8 |
| Gambar 2.4 | Jembatan Pulau Balang..... | II-10 |
| Gambar 2.5 | PT. Pelabuhan Penajam Benuo Taka (Astra Infraport Group) | II-11 |
| Gambar 2.6 | PT. Waskita Beton Precast | II-12 |
| Gambar 2.7 | Peta Kawasan Lindung Kabupaten Penajam Paser Utara.... | II-20 |
| Gambar 2.8 | Peta Bahaya Tanah Longsor Kabupaten Penajam Paser Utara | II-24 |
| Gambar 2.9 | Peta Bahaya Kebakaran Hutan dan Lahan..... | II-25 |
| Gambar 2.10 | Pertumbuhan Ekonomi Kab. PPU 2016 - 2020..... | II-27 |
| Gambar 2.11 | PDRB Per Kapita Kabupaten Penajam Paser Utara Tahun 2016 - 2020..... | II-31 |
| Gambar 2.12 | Laju Inflasi di Prov. Kalimantan Timur 2016 - 2020 | II-32 |
| Gambar 2.13 | IPM Kab. PPU dan Provinsi Kalimantan Timur Tahun 2016 - 2020 | II-33 |
| Gambar 2.14 | IPM Kabupaten Penajam Paser Utara di Bandingkan dengan Kabupaten/Kota di Provinsi Kalimantan Timur Tahun 2020 | II-35 |
| Gambar 2.15 | Jumlah Penduduk Miskin 2016 - 2020 | II-36 |
| Gambar 2.16 | Persentase Penduduk Miskin Kab. PPU dan Provinsi Kalimantan Timur Tahun 2020..... | II-37 |
| Gambar 2.17 | Relevansi Persentase Kemiskinan Kabupaten PPU, Provinsi Kaltim dan Nasional..... | II-37 |
| Gambar 2.18 | Kemiskinan Mikro dan Kerentanan di Kabupaten PPU Tahun 2019..... | II-40 |

| | |
|--|-------|
| Gambar 2.19 Sebaran Rumah Tangga Miskin/Rentan Miskin Per Kecamatan Tahun 2020 | II-41 |
| Gambar 2.20 Kondisi Garis Kemiskinan di Kabupaten Penajam Paser Utara Tahun 2016 - 2020 | II-42 |
| Gambar 2.21 Posisi Relatif Indeks Kedalaman Kemiskinan (P1) Kabupaten PPU, Provinsi Kaltim, dan Nasional | II-43 |
| Gambar 2.22 Posisi Relatif Indeks Keparahan Kemiskinan (P2) Kabupaten PPU, Provinsi Kaltim, dan Nasional | II-44 |
| Gambar 2.23 Persentase Jenis Pekerjaan Penduduk Tahun 2018 - 2020 | II-45 |
| Gambar 2.24 Proses Adat Nondoï | II-46 |
| Gambar 2.25 RLS dan HLS Kab. PPU Tahun 2015 - 2020 | II-49 |
| Gambar 2.26 APK dan APM SD, SMP, SMA Kab. PPU Tahun 2015 - 2020 | II-50 |
| Gambar 2.27 Jumlah RKB Tiap Jenjang Pendidikan Kabupaten Penajam Paser Utara Tahun 2016 - 2020 | II-51 |
| Gambar 2.28 Persentase Tenaga Kesehatan yang Membantu Ibu Melahirkan Tahun 2019 | II-53 |
| Gambar 2.29 Persentase Balita Kabupaten Penajam Paser Utara yang Mendapat Imunisasi | II-54 |
| Gambar 2.30 Jumlah Kematian Ibu dan Bayi Tahun 2016 - 2020 | II-54 |
| Gambar 2.31 Persentase Angka Stunting Berdasarkan Proyeksi dan Pengukuran Balita Tahun 2017 - 2021 | II-55 |
| Gambar 2.32 Persentase Kepemilikan Rumah Penduduk Kab. PPU Tahun 2020 | II-68 |
| Gambar 2.33 Peta Kawasan Kumuh Kerok Laut dan Kayu Api Kelurahan Penajam | II-70 |
| Gambar 2.34 Peta Kawasan Kumuh Gang Buaya dan Pasar Lama Kelurahan Penajam | II-71 |
| Gambar 2.35 Peta Kawasan Kumuh Kelurahan Maridan | II-72 |
| Gambar 2.36 Jumlah Angkutan Umum dan Penumpang di Terminal Penajam Tahun 2020 | II-76 |
| Gambar 2.37 Jumlah <i>Speed Boat</i> , Klotok, dan Fery di Pelabuhan Penajam Tahun 2020 | II-77 |

| | |
|--|--------|
| Gambar 2.38 Jumlah Penumpang dan Kendaraan <i>Speed Boat</i> , Klotok, dan Fery di Pelabuhan Penajam Tahun 2002..... | II-78 |
| Gambar 2.39 Luas Panen dan Produksi Padi Sawah Tahun 2015 – 2020 | II-79 |
| Gambar 2.40 Kontribusi Pendapatan Daerah tahun 2016 – 2020..... | II-87 |
| Gambar 2.41 Realisasi PMA 2016 – 2020 | II-96 |
| Gambar 2.42 Realisasi PMDN 2016 – 2020 | II-96 |
| Gambar 2.43 Realisasi PMA dan PMDN Per Triwulan Tahun 2019 – 2020 | II-97 |
| Gambar 2.44 Piramida Penduduk Kabupaten PPU 2020..... | II-98 |
| Gambar 2.45 Jumlah Penduduk Berdasarkan Pendidikan yang Ditamatkan Tahun 2020..... | II-99 |
| Gambar 2.46 Persentase Penduduk Berdasarkan Pendidikan yang Ditamatkan Tahun 2020..... | II-99 |
| Gambar 3.1 Target dan Realisasi Pendapatan | III-6 |
| Gambar 3.2 Tabulasi Target dan Realisasi Pajak Daerah Tahun 2016 – 2020 | III-9 |
| Gambar 3.3 Realisasi Belanja APBD 2016 – 2020..... | III-14 |
| Gambar 3.4 Belanja Tidak Langsung Tahun Anggaran 2016 – 2020..... | III-14 |
| Gambar 3.5 Belanja Langsung Tahun Anggaran..... | III-14 |
| Gambar 3.6 Target Realisasi Pembiayaan Netto APBD Tahun Anggaran 2016 – 2020..... | III-19 |

BAB I

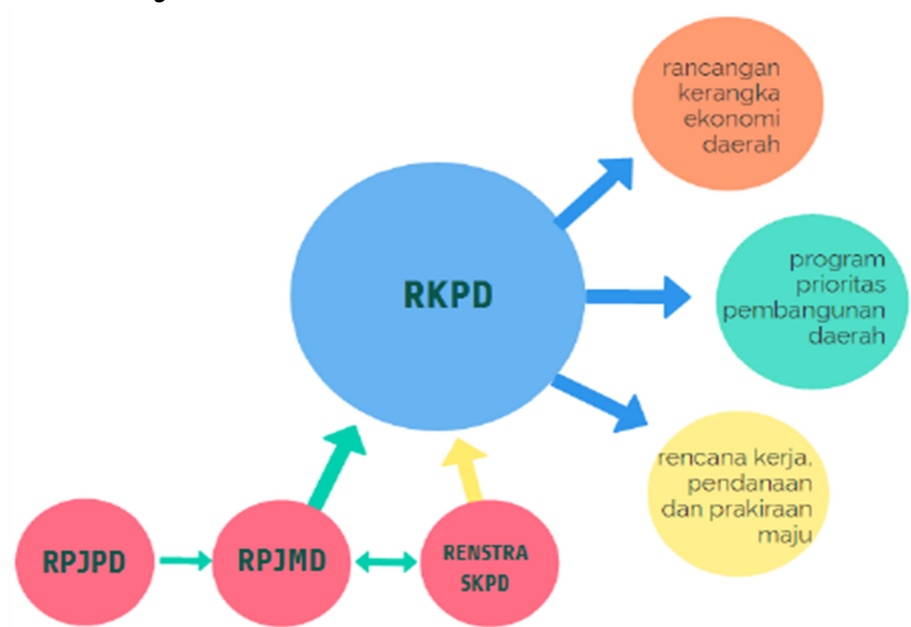
PENDAHULUAN

1.1 Latar Belakang

Berdasarkan pasal 1 Peraturan Menteri Dalam Negeri Nomor 86 Tahun 2017 tentang Tata Cara Perencanaan, Pengendalian dan Evaluasi Pembangunan Daerah, Tata Cara Evaluasi Rancangan Peraturan Daerah Tentang Rencana Pembangunan Jangka Panjang dan Rencana Jangka Menengah Daerah Serta Tata Cara Perubahan Rencana Pembangunan Jangka Panjang, Rencana Jangka Menengah Daerah Dan Rencana Kerja Pemerintah Daerah bahwa Rencana Pembangunan Tahunan Daerah yang selanjutnya disebut Rencana Kerja Pemerintah Daerah yang selanjutnya disingkat RKPD adalah dokumen perencanaan Daerah untuk periode 1 (satu) tahun.

RKPD adalah dokumen perencanaan tahunan yang merupakan penjabaran dari Rencana Pembangunan Jangka Menengah Daerah (RPJMD). Secara substansi, RKPD memuat rancangan kerangka ekonomi daerah; prioritas pembangunan daerah, rencana kerja, pendanaan indikatif dan prakiraan maju, baik yang dilaksanakan langsung oleh pemerintah pusat, provinsi, maupun daerah ataupun yang ditempuh dengan mendorong partisipasi masyarakat dan dunia usaha. Lebih lanjut, penjabaran substansi dalam RKPD dapat dilihat pada gambar berikut :

Gambar 1.1 Penjabaran substansi dalam Dokumen RKPD Tahun 2022

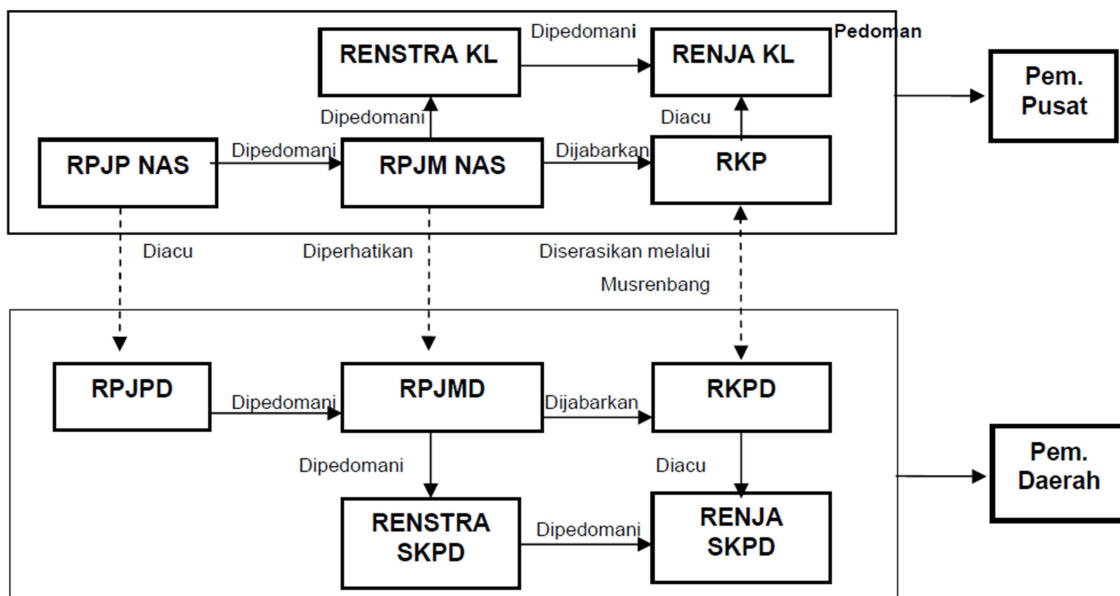


Proses penyusunan RKPD Kabupaten Penajam Paser Utara Tahun 2022 dilakukan dengan menerapkan pendekatan politik, teknokratik, top-down dan bottom-up, serta partisipatif. Pendekatan politik dalam penyusunan RKPD Tahun 2022 dilakukan dengan cara mengedepankan proses politik di lingkungan Pemerintah Kabupaten Penajam Paser Utara sesuai dengan ketentuan perundangan yang berlaku. Pada prinsipnya pendekatan politik memandang bahwa proses penyusunan rencana harus mengedepankan kehendak dan kepentingan rakyat pemilih yang sudah memberikan hak pilihnya kepada organisasi politik dan Kepala Daerah berdasarkan program-program pembangunan yang ditawarkan. Selain itu, pendekatan politik juga dilakukan melalui pelibatan anggota Dewan Perwakilan Daerah (DPRD) Kabupaten Penajam Paser Utara dalam Musyawarah Perencanaan Pembangunan Daerah (Musrenbang) dan sinkronisasi atas hasil reses DPRD Penajam Paser Utara melalui. Pendekatan teknokratis dalam penyusunan RKPD Tahun 2022 pada prinsipnya mengedepankan penggunaan metode dan kerangka berpikir ilmiah dan sistematis dalam melakukan analisis masalah, menyusun perkiraan ekonomi makro dan menyusun rencana program dan kegiatan pembangunan. Pendekatan partisipatif dilaksanakan dengan melibatkan berbagai pemangku kepentingan. Pendekatan atas-bawah dan bawah-atas merupakan hasil perencanaan yang diselaraskan dalam musyawarah pembangunan yang dilaksanakan mulai dari Desa, Kecamatan, Daerah kabupaten/kota, Daerah provinsi, hingga nasional. Penyusunan RKPD Tahun 2022 juga mempertimbangkan pendekatan berbasis kewilayahan sesuai dengan permasalahan dan potensi setiap kelurahan, kecamatan, terutama dalam pengembangan sistem administrasi pemerintahan dan pusat-pusat pengembangan kawasan. Dengan menerapkan seluruh pendekatan perencanaan tersebut, RKPD Kabupaten Penajam Paser Utara Tahun 2022 diharapkan menjadi dokumen perencanaan yang memenuhi prinsip kebersamaan, berkeadilan, berkelanjutan, berwawasan lingkungan, serta kemandirian dengan menjaga keseimbangan.

Kedudukan RKPD Kabupaten Penajam Paser Utara Tahun 2022 dalam periode dokumen RPJMD Kabupaten Penajam Paser Utara tahun 2018-2023 adalah periode tahun ke-4 (empat).

Keterkaitan antara dokumen RKPD dengan RPJMD, Renstra Perangkat Daerah di jabarkan dalam bagan dibawah :

Gambar 1.2 Keterkaitan Antar Dokumen



1.2 Dasar Hukum Penyusunan

Penyusunan Rencana Kerja Pembangunan Daerah (RKPD) Kabupaten Penajam Paser Utara Tahun 2022 didasarkan pada beberapa peraturan perundangan yang berlaku, yaitu :

- 1) Undang-Undang Nomor 7 Tahun 2002 tentang Pembentukan Kabupaten Penajam Paser Utara di Propinsi Kalimantan Timur (Lembaran Negara Republik Indonesia Tahun 2001 Nomor 20, Tambahan Lembaran Negara Republik Indonesia Nomor 4182);
- 2) Undang-Undang Nomor 17 Tahun 2003 tentang Pengelolaan Keuangan Negara (Lembaran Negara Tahun 2003 Nomor 47, Tambahan Lembaran Negara Nomor 4286);
- 3) Undang-Undang Nomor 25 Tahun 2004 tentang Sistem Perencanaan Pembangunan Nasional (Lembaran Negara Tahun 2004 Nomor 104, Tambahan Lembaran Negara Nomor 4421);
- 4) Undang-Undang Nomor 33 Tahun 2004 tentang Perimbangan Keuangan antara Pemerintah Pusat dan Daerah (Lembaran Negara Tahun 2004 Nomor 126, Tambahan Lembaran Negara Nomor 4438);
- 5) Undang-Undang Nomor 17 Tahun 2007 tentang Rencana Pembangunan Jangka Panjang Nasional 2005-2025 (Lembaran

- Negara Tahun 2007 Nomor 33, Tambahan Lembaran Negara Nomor 4700);
- 6) Undang-Undang Nomor 26 Tahun 2007 tentang Penataan Ruang (Lembaran Negara Tahun 2007 Nomor 68, Tambahan Lembaran Negara Nomor 4725);
 - 7) Undang-Undang Nomor 1 Tahun 2011 tentang Perumahan dan Kawasan Permukiman (Lembaran Negara Tahun 2011 Nomor 7, Tambahan Lembaran Negara Nomor 5188);
 - 8) Undang-Undang Nomor 23 Tahun 2014 tentang Pemerintahan Daerah (Lembaran Negara Republik Indonesia Tahun 2014 Nomor 244, Tambahan Lembaran Negara Republik Indonesia Nomor 5587) sebagaimana telah diubah beberapa kali terakhir dengan Undang-Undang Nomor 9 Tahun 2015 (Lembaran Negara Republik Indonesia Tahun 2015 Nomor 58, Tambahan Lembaran Negara Republik Indonesia Nomor 5679);
 - 9) Undang – Undang Nomor 11 Tahun 2020 tentang Cipta Kerja;
 - 10) Peraturan Pemerintah Nomor 56 Tahun 2005 tentang Sistem Informasi Keuangan Daerah (Lembaran Negara Tahun 2005 Nomor 138, Tambahan Lembaran Negara Nomor 4576);
 - 11) Peraturan Pemerintah Nomor 57 Tahun 2005 tentang Hibah (Lembaran Negara Tahun 2005 Nomor 139, Tambahan Lembaran Negara Nomor 4577);
 - 12) Peraturan Pemerintah Nomor 8 Tahun 2008 tentang Rencana Tata Ruang Wilayah (Lembaran Negara Tahun 2005 Nomor 48, Tambahan Lembaran Negara Nomor 4833);
 - 13) Peraturan Pemerintah Nomor 74 Tahun 2012 tentang Perubahan atas Peraturan Pemerintah Nomor 23 Tahun 2005 tentang Pengelolaan Keuangan Badan Layanan Umum (Lembaran Negara Tahun 2012 Nomor 171, Tambahan Lembaran Negara Nomor 5340);
 - 14) Peraturan Pemerintah Nomor 18 Tahun 2016 tentang Perangkat Daerah (Lembaran Negara Tahun 2016 Nomor 11);
 - 15) Peraturan Pemerintah Nomor 2 Tahun 2018 tentang Standar Pelayanan Minimal;
 - 16) Peraturan Pemerintah Nomor 12 Tahun 2019 tentang Pengelolaan Keuangan Daerah (Lembaran Negara Tahun 2019 Nomor 42, Tambahan Lembaran Negara Nomor 6322);

- 17) Peraturan Presiden Nomor 18 Tahun 2020 tentang Rencana Pembangunan Jangka Menengah Nasional Tahun 2020 -2024;
- 18) Peraturan Presiden Nomor 59 Tahun 2017 tentang Pelaksanaan Pencapaian Tujuan Pembangunan Berkelanjutan;
- 19) Instruksi Presiden Nomor 9 Tahun 2000 tentang Pengarusutamaan Gender Dalam Pembangunan Nasional;
- 20) Peraturan Menteri Dalam Negeri Republik Indonesia Nomor 67 Tahun 2011 tentang Pedoman Umum Pengarusutamaan Gender di Daerah;
- 21) Peraturan Menteri Dalam Negeri Republik Indonesia Nomor 86 Tahun 2017 tentang Tata Cara Perencanaan, Pengendalian dan Evaluasi Pembangunan Daerah, Tata Cara Evaluasi Rancangan Peraturan Daerah Tentang Rencana Pembangunan Jangka Panjang Daerah dan Rencana Pembangunan Jangka Menengah Daerah, serta Tata Cara Perubahan Tata Cara Perubahan Rencana Pembangunan Jangka Panjang Daerah, Rencana Pembangunan Menengah Daerah, dan Rencana Kerja Pemerintah Daerah;
- 22) Peraturan Menteri Dalam Negeri Republik Indonesia Nomor 100 Tahun 2018 tentang Penerapan Standar Pelayanan Minimal;
- 23) Peraturan Menteri Dalam Negeri Republik Indonesia Nomor 90 Tahun 2019 Tentang Kode Klasifikasi, Kodefikasi dan Nomenklatur Perencanaan Pembangunan dan Keuangan Daerah (Berita Negara Republik Indonesia Tahun 2019 Nomor 1447);
- 24) Peraturan Menteri Dalam Negeri Republik Indonesia Nomor 17 Tahun 2021 tentang Pedoman penyusunan Rencana Kerja Pemerintah Daerah Tahun 2022;
- 25) Peraturan Daerah Provinsi Kalimantan Timur No. 15 Tahun 2008 tentang Rencana Pembangunan Jangka Panjang Daerah Provinsi Kalimantan Timur Tahun 2005-2025;
- 26) Peraturan Daerah Provinsi Kalimantan Timur No. 1 Tahun 2016 tentang Rencana Tata Ruang Wilayah Kalimantan Timur Tahun 2016-2036;
- 27) Peraturan Daerah Provinsi Kalimantan Timur Nomor 2 Tahun 2019 tentang Rencana Pembangunan Jangka Menengah Daerah Provinsi Kalimantan Timur Tahun 2019-2023;

- 28) Peraturan Daerah Provinsi Kalimantan Timur Nomor 2 Tahun 2021 tentang Rencana Zonasi Wilayah Pesisir dan Pulau – Pulau Kecil Provinsi Kalimantan Timur;
- 29) Peraturan Daerah Kabupaten Penajam Paser Utara Nomor 1 Tahun 2012 tentang Rencana Pembangunan Jangka Panjang Daerah (RPJPD) Kabupaten Penajam Paser Utara tahun 2005 – 2025 (Lembaran Daerah Kabupaten Penajam Paser Utara Tahun 2012 Nomor 1);
- 30) Peraturan Daerah Kabupaten Penajam Paser Utara Nomor 3 Tahun 2014 tentang Rencana Tata Ruang Wilayah (RTRW) Kabupaten Penajam Paser Utara tahun 2011 – 2031 (Lembaran Daerah Kabupaten Penajam Paser Utara Tahun 2014 Nomor 3);
- 31) Peraturan Daerah Kabupaten Penajam Paser Utara Nomor 1 tahun 2019 tentang Rencana Pembangunan Jangka Menengah Daerah Kabupaten Tahun 2018-2023;

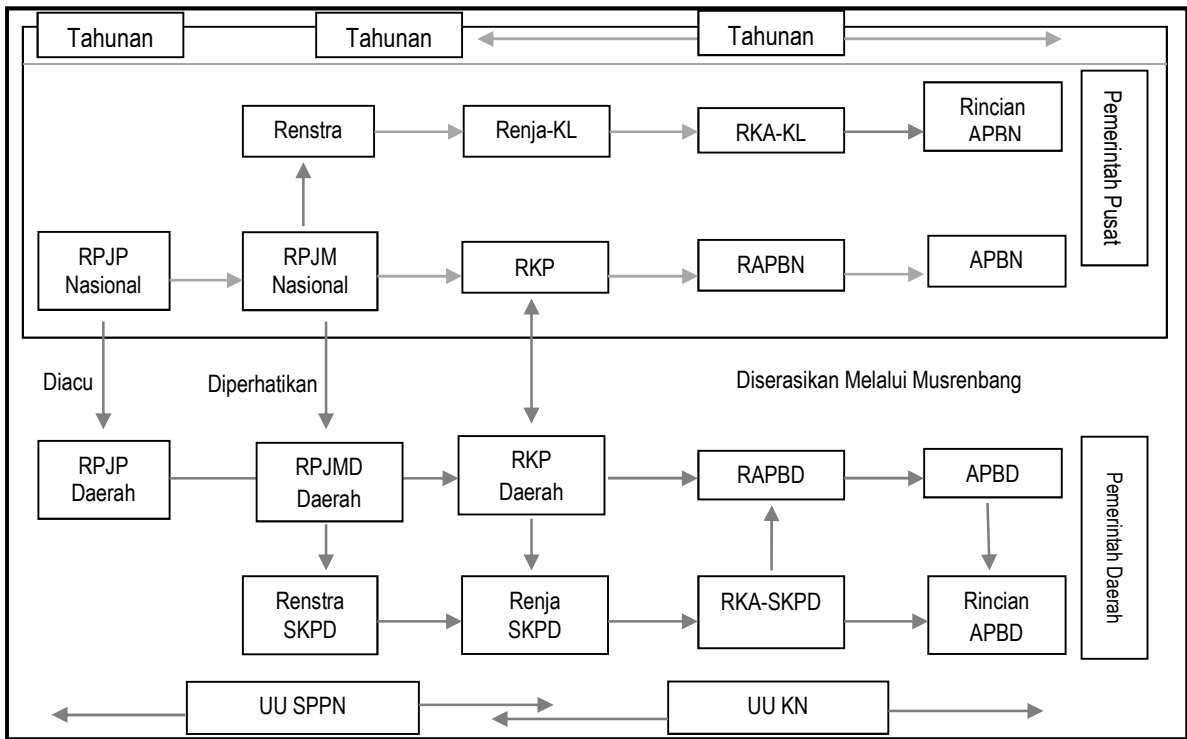
1.3 Hubungan Antar Dokumen

RKPD disusun untuk menjamin keterkaitan dan konsistensi antara perencanaan, penganggaran, pelaksanaan dan pengawasan. Penyusunan RKPD Tahun 2022 merupakan bagian dari penerapan sistem perencanaan pembangunan nasional, dan bagian dari penerapan sistem perencanaan dan penganggaran terpadu, yang menjadi pedoman dalam penyusunan Kebijakan Umum APBD (KUA), Prioritas dan Plafon Anggaran (PPA) dan Rencana Kerja dan Anggaran (RKA) Satuan Kerja Perangkat Daerah (SKPD).

Dalam penyusunannya RKPD mengacu pada dokumen-dokumen perencanaan yang terkait seperti Rencana Pembangunan Jangka Menengah Nasional (RPJMN), Rencana Kerja Pemerintah (RKP), Rencana Kerja Pembangunan Daerah Provinsi Kalimantan Timur, Rencana Pembangunan Jangka Panjang Daerah Kabupaten Penajam Paser Utara 2005-2025.

Diagram alur keterkaitan antar dokumen perencanaan dengan dokumen RKPD dapat dilihat pada diagram berikut ini :

Gambar 1.2 Diagram Keterkaitan Antar Dokumen Perencanaan (UU No.25 tahun 2004)



1.4 Maksud dan Tujuan

Dalam proses penyusunan RKP Kabupaten Penajam Paser Utara menggunakan prinsip-prinsip pendekatan atas-bawah dan bawah-atas, prioritas dan realisasi, dijabarkan dalam :

1. Proses Penyusunan RKP melalui Musyawarah Perencanaan Pembangunan (Musrenbang) di berbagai tingkatan secara berjenjang, yakni tingkat Desa/Kelurahan, Kecamatan dan Kabupaten. Pendekatan ini dilakukan dengan membuka partisipasi seluas-luasnya kepada wilayah dan perangkat daerah serta pemangku kepentingan (*stakeholder*) untuk menyampaikan rancangan program pembangunan sesuai dengan sasaran dan kebijakannya masing-masing. Bersamaan dengan itu disampaikan batasan umum sesuai dengan peraturan dari Pemerintah Pusat maupun Provinsi, antara lain tentang prioritas pembangunan dan alokasi dana;
2. Keseluruhan program pembangunan dilaksanakan dan dipilih sesuai dengan prioritas yang telah ditentukan dan didistribusikan ke seluruh bidang pembangunan guna menjamin sinergitas pembangunan antar Daerah, Provinsi dan Pusat;
3. Proses penyusunan RKP Kabupaten Penajam Paser Utara selain

berdasarkan prioritas, juga mempertimbangkan kemampuan keuangan daerah.

Rancangan Awal Rencana Kerja Pembangunan Daerah (RKPD) Kabupaten Penajam Paser Utara Tahun 2022 memuat prioritas pembangunan, yang dijabarkan dalam program-program pembangunan untuk memberikan pedoman bagi semua pelaku dan pengelola pembangunan dalam melaksanakan kegiatan pembangunan. Organisasi Perangkat Daerah berkewajiban menyusun Rencana Kerja sebagai manifestasi dari pelaksanaan RKPD.

Dengan demikian dokumen ini akan bermanfaat bagi Satuan Kerja Perangkat Daerah dalam mewujudkan keterpaduan dan mensinergikan pembiayaan pembangunan. Oleh karena itu program-program pembangunan yang tertuang dalam Rencana Kerja Pembangunan Daerah (RKPD) tahun 2022 ini akan menjadi acuan dalam penyusunan KUA-PPAS (Kebijakan Umum APBD dan Prioritas Plafon Anggaran Sementara) Kabupaten Penajam Paser Utara Tahun 2022.

Tujuan dari penyusunan Rencana Kerja Pembangunan Daerah (RKPD) Kabupaten Penajam Paser Utara Tahun 2022 adalah :

- a. Sebagai pedoman atau acuan dalam menetapkan kebijakan dan strategi pembangunan;
- b. Memberikan gambaran terhadap isu strategis dan permasalahan pembangunan daerah di Kabupaten Penajam Paser Utara;
- c. Sebagai pedoman penyusunan Kebijakan Umum Anggaran dan Prioritas Plafon Anggaran Sementara Tahun 2022.

1.5 Sistematika Dokumen RKPD

Sistematika dokumen RKPD tahun 2022 adalah sebagai berikut:

- BAB I : Pendahuluan
- 1.1 Latar Belakang
 - 1.2 Dasar Hukum Penyusunan
 - 1.3 Hubungan Antar Dokumen
 - 1.4 Maksud dan Tujuan
 - 1.5 Sistematika Dokumen RKPD
- BAB II : Gambaran Umum Kondisi Daerah

- 2.1 Kondisi Umum Kondisi Daerah
 - 2.1.1 Aspek Geografi dan Demografi
 - 2.1.2 Aspek Kesejahteraan Masyarakat
 - 2.1.3 Aspek Pelayanan Umum
 - 2.1.4 Aspek Daya Saing Daerah
- 2.2 Evaluasi Pelaksanaan Program dan Kegiatan RKPD sampai Tahun Berjalan dan Realisasi RPJMD
- 2.3 Permasalahan Pembangunan Daerah
 - 2.3.1 Permasalahan Daerah Yang Berhubungan Dengan Prioritas dan Sasaran Pembangunan Daerah
 - 2.3.2 Identifikasi Permasalahan Penyelenggaraan Urusan Pemerintah Daerah
- BAB III : Kerangka Ekonomi Daerah dan Kebijakan Keuangan Daerah.
 - 3.1 Arah Kebijakan Ekonomi Daerah
 - 3.2 Arah Kebijakan Keuangan Daerah
- BAB IV : Sasaran dan Prioritas Pembangunan Daerah
 - 4.1 Tujuan dan Sasaran Pembangunan
 - 4.2 Prioritas dan Sasaran Pembangunan Tahun 2022
- BAB V : Rencana Kerja Dan Pendanaan Daerah
- BAB VI : Kinerja Penyelenggaraan Pemerintahan Daerah
- BAB VII : Penutup

BAB II

GAMBARAN UMUM KONDISI DAERAH

2.1 KONDISI UMUM GEOGRAFI DAERAH

2.1.1 ASPEK GEOGRAFI DAN DEMOGRAFI

2.1.1.1 Aspek Geografi

Kabupaten Penajam Paser Utara dibentuk berdasarkan Undang-Undang Republik Indonesia No. 7 Tahun 2002 tentang Pembentukan Kabupaten Penajam Paser Utara di Provinsi Kalimantan Timur. Secara astronomis, Penajam Paser Utara terletak antara 116°19'30" dan 116°56'35" bujur timur, dan antara 00°48'29" dan 01°36'37" lintang selatan. Secara administratif memiliki batas-batas wilayah sebagai berikut:

1. Sebelah Utara berbatasan dengan Kecamatan Loa Kulu dan Kecamatan Loa Janan Kabupaten Kutai Kartanegara;
2. Sebelah Timur berbatasan dengan Kecamatan Samboja Kabupaten Kutai Kartanegara, Kota Balikpapan, dan Selat Makassar;
3. Sebelah Selatan berbatasan dengan Kecamatan Longkali Kabupaten Paser dan Selat Makassar;
4. Sebelah Barat berbatasan dengan Kecamatan Longkali Kabupaten Paser dan Kecamatan Bongan Kabupaten Kutai Barat.

Kabupaten Penajam Paser Utara memiliki luas wilayah sebesar 3.333,06 Km², meliputi wilayah daratan seluas 3.060,82 Km² dan wilayah lautan seluas 272,24 Km². Kecamatan yang memiliki wilayah terluas yaitu Kecamatan Penajam yaitu 36,22% dari luas total wilayah kabupaten, dan Kecamatan dengan luas wilayah terkecil yaitu Kecamatan Babulu yaitu 11,99% dari luas wilayah. Tabel 2.1 menyajikan luas wilayah Penajam Paser Utara menurut Kecamatan.

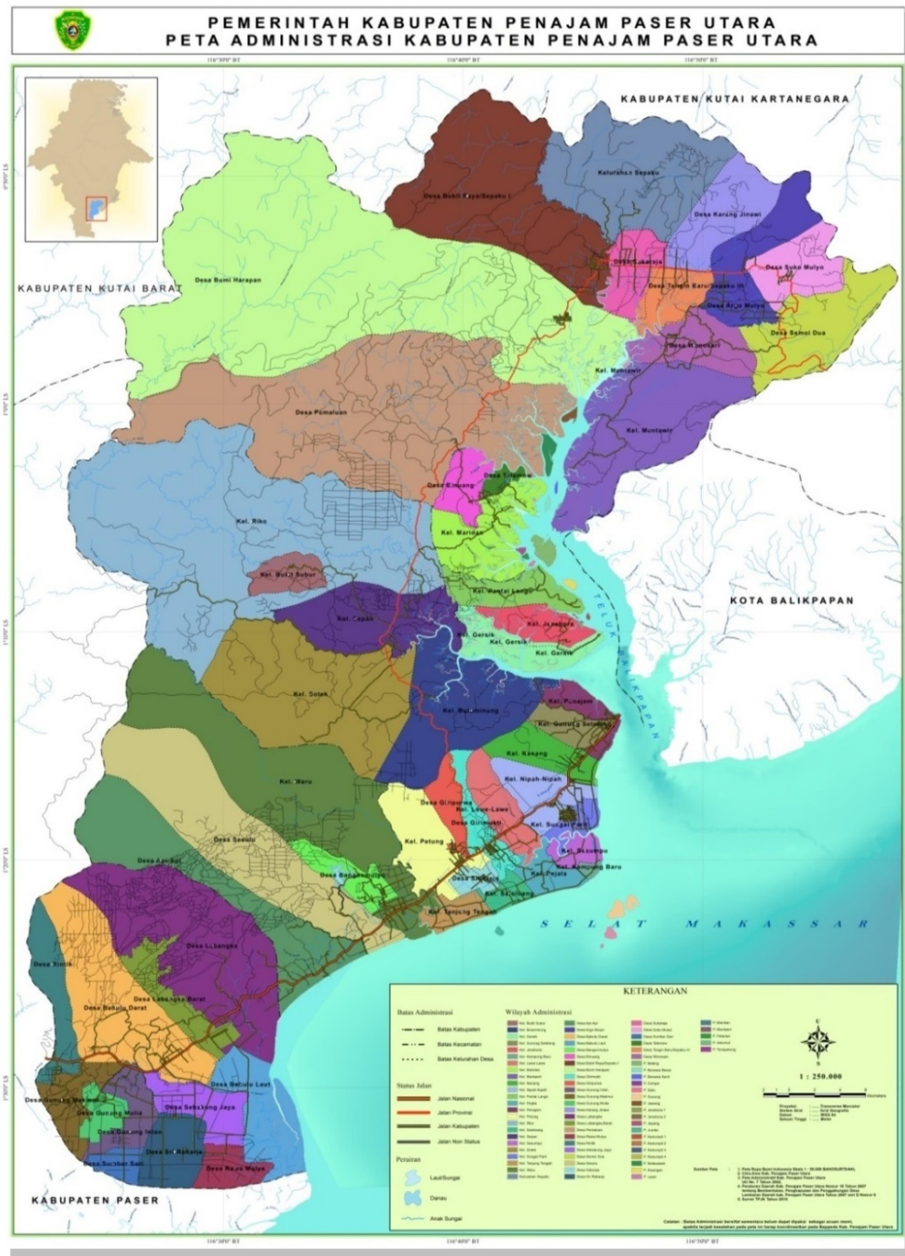
Tabel 2.1 Luas Wilayah Menurut Kecamatan

| Kecamatan | Luas Wilayah (Km ²) | | Jumlah (Km ²) | Persentase (%) |
|-----------|---------------------------------|--------|---------------------------|----------------|
| | Darat | Laut | | |
| Babulu | 355,71 | 43,74 | 399,45 | 11,99 |
| Waru | 496,05 | 57,83 | 553,88 | 16,62 |
| Penajam | 1.036,70 | 170,67 | 1.207,37 | 36,22 |
| Sepaku | 1.172,36 | 0,00 | 1.172,36 | 35,17 |

| Kecamatan | Luas Wilayah (Km ²) | | Jumlah (Km ²) | Persentase (%) |
|-----------|---------------------------------|--------|---------------------------|----------------|
| | Darat | Laut | | |
| Jumlah | 3.060,82 | 272,14 | 3.333,06 | 100,00 |

Sumber: BPS, Kabupaten Penajam Paser Utara Dalam Angka 2021

Gambar 2.1 Peta Administrasi Kabupaten Penajam Paser Utara



Sumber: Rencana Tata Ruang Wilayah (RTRW) Kabupaten Penajam Paser Utara Tahun 2011 – 2031

2.1.1.2 Aspek Demografi

Selama lima tahun terakhir (2016-2020) jumlah penduduk Kabupaten Penajam Paser Utara mengalami pertumbuhan relatif kecil. Pada tahun 2016 jumlah penduduk seluruhnya sebanyak 166.055 jiwa. Pada tahun 2020 jumlah penduduk telah meningkat menjadi 178.681 jiwa. Untuk mengetahui lebih rinci jumlah penduduk menurut jenis kelamin pada akhir tahun 2016 - 2020 dapat dilihat pada tabel berikut :

Tabel 2.2 Jumlah Penduduk Menurut Jenis Kelamin dan Pertumbuhan Penduduk Kabupaten Penajam Paser Utara Tahun 2016-2020

| Tahun | Laki-Laki | Perempuan | Jumlah Total | Pertumbuhan Penduduk (%) |
|--------------|------------------|------------------|---------------------|---------------------------------|
| 2016 | 86.855 | 79.200 | 166.055 | 4,12 |
| 2017 | 87.562 | 80.450 | 168.012 | 1,17 |
| 2018 | 88.506 | 81.969 | 170.475 | 0,84 |
| 2019 | 89.643 | 83.224 | 173.671 | 1,40 |
| 2020 | 92.506 | 86.175 | 178.681 | 2,18 |

Sumber: BPS Kabupaten Penajam Paser Utara, 2021

Berdasarkan tabel tersebut dapat diketahui bahwa pertumbuhan penduduk Kabupaten Penajam Paser Utara mengalami fluktuasi dan dalam tiga tahun terakhir mengalami peningkatan pertumbuhan. Bahkan di tahun 2020 peningkatannya mencapai angka 2.18%. Pertumbuhan penduduk yang berkembang relatif cepat ini dapat dipahami sebagai akibat meningkatnya jumlah migrasi masuk dan tingkat kelahiran. Hal-hal ini perlu menjadi perhatian mengingat pada tahun 2019 Kabupaten PPU ditetapkan menjadi lokasi IKN baru yang tentu akan membawa dampak berupa meningkatnya jumlah Penduduk Kabupaten PPU secara signifikan akibat migrasi masuk penduduk dari luar wilayah.

Untuk melihat lebih lanjut profil komposisi penduduk di wilayah Kabupaten PPU, maka jumlah penduduk dikelompokkan sesuai dengan jenjang umurnya. Gambaran kependudukan berdasarkan kelompok umur dan jenis kelamin, dapat dilihat pada tabel 2.3 berikut:

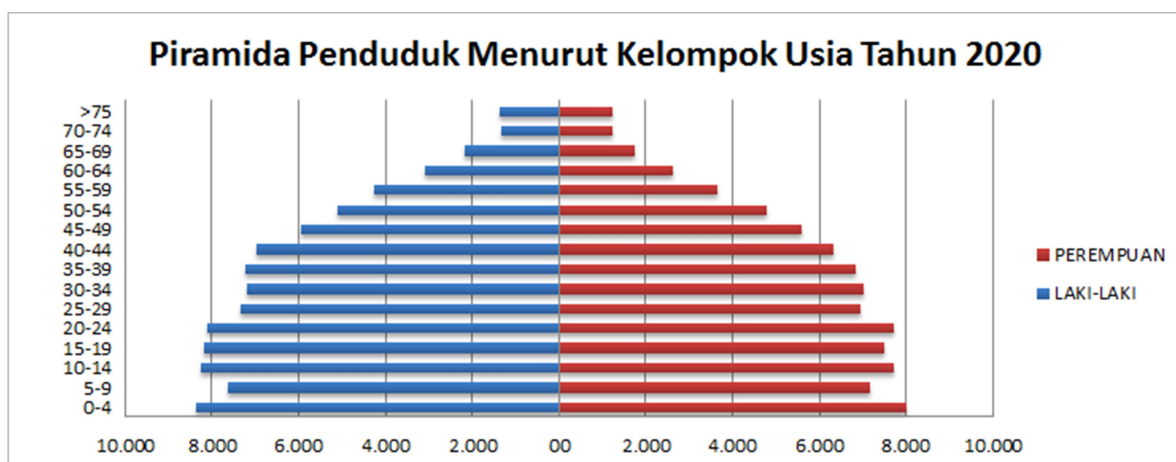
Tabel 2.3 Penduduk Menurut Kelompok Umur dan Jenis Kelamin Tahun 2020

| JUMLAH PENDUDUK MENURUT KELOMPOK USIA | | | | |
|--|---------------------|------------------|------------------|---------------|
| KABUPATEN PENAJAM PASER UTARA | | | | |
| NO | USIA (Tahun) | LAKI-LAKI | PEREMPUAN | JUMLAH |
| 1 | 0-4 | 8.359 | 8.010 | 16.369 |
| 2 | 5-9 | 7.640 | 7.179 | 14.819 |
| 3 | 10-14 | 8.240 | 7.709 | 15.949 |
| 4 | 15-19 | 8.182 | 7.506 | 15.688 |
| 5 | 20-24 | 8.112 | 7.709 | 15.821 |
| 6 | 25-29 | 7.334 | 6.964 | 14.298 |
| 7 | 30-34 | 7.194 | 7.029 | 14.223 |

| JUMLAH PENDUDUK MENURUT KELOMPOK USIA | | | | |
|---------------------------------------|--------------|---------------|---------------|----------------|
| KABUPATEN PENAJAM PASER UTARA | | | | |
| NO | USIA (Tahun) | LAKI-LAKI | PEREMPUAN | JUMLAH |
| 8 | 35-39 | 7.245 | 6.847 | 14.092 |
| 9 | 40-44 | 6.969 | 6.310 | 13.279 |
| 10 | 45-49 | 5.927 | 5.591 | 11.518 |
| 11 | 50-54 | 5.101 | 4.800 | 9.901 |
| 12 | 55-59 | 4.265 | 3.668 | 7.933 |
| 13 | 60-64 | 3.100 | 2.616 | 5.716 |
| 14 | 65-69 | 2.156 | 1.757 | 3.913 |
| 15 | 70-74 | 1.332 | 1.228 | 2.560 |
| 16 | >75 | 1.350 | 1.252 | 2.602 |
| JUMLAH | | 92.506 | 86.175 | 178.681 |

Sumber: BPS Kabupaten Penajam Paser Utara, 2021

Gambar 2.2 Piramida Penduduk Kabupaten Penajam Paser Utara Tahun 2020



Sumber: BPS Kabupaten Penajam Paser Utara, 2021

Piramida penduduk di atas menunjukkan komposisi penduduk Kabupaten PPU didominasi oleh penduduk usia muda. Dari data diatas dapat diketahui bahwa ±70 persen penduduk Kabupaten Penajam Paser Utara merupakan penduduk usia produktif yaitu usia 15-64 tahun. Kondisi tersebut merupakan potensi demografi yang dimiliki Kabupaten Penajam Paser Utara, karena dengan komposisi tersebut maka tersedia potensi sumber daya manusia sebagai bagian dari pelaku penggerak pembangunan atau pertumbuhan ekonomi Kabupaten Penajam Paser Utara melalui kontribusi tenaga kerja di sektor-sektor lapangan usaha.

Dilihat dari distribusi persebarannya, penduduk di Kabupaten PPU memang masih terkonsentrasi di wilayah perkotaan, hal ini terlihat dari jumlah penduduk di Kecamatan Penajam sebagai Ibu Kota Kabupaten yang cukup tinggi dibandingkan dengan tiga kecamatan lain. Namun

secara umum kepadatan penduduk di Kabupaten Penajam Paser Utara masih cukup relatif rendah yaitu hanya sebesar 53-54 jiwa/km². Secara rinci kepadatan penduduk per kecamatan disajikan pada tabel 2.4

Tabel 2.4 Penduduk, Luas Wilayah, dan Kepadatan Penduduk Menurut Kecamatan di Kabupaten Penajam Paser Utara 2020

| No | Kecamatan | Luas Wilayah (Km2) | Jumlah Penduduk (jiwa) | Kepadatan Penduduk (Jiwa/km2) |
|--------------|-----------|--------------------|------------------------|-------------------------------|
| 1 | Penajam | 1.207,37 | 36.200 | 101,77 |
| 2 | Waru | 553,88 | 20.084 | 40,49 |
| 3 | Babulu | 399,45 | 86.040 | 82,99 |
| 4 | Sepaku | 1.172,46 | 36.357 | 31,01 |
| Total | | 3.333.06 | 178.681 | 53,61 |

Sumber: BPS Kabupaten Penajam Paser Utara, 2021

Sementara itu, jika merujuk pada data yang dirilis oleh Dinas Kependudukan dan Catatan Sipil Kabupaten PPU, yang menggunakan perhitungan jumlah penduduk berdasarkan besarnya registrasi dan catatan sipil kependudukan, maka jumlah penduduk Kabupaten PPU tahun 2020 berjumlah 181.349 jiwa. Jika merujuk data ini, maka komposisi penduduk berdasarkan usia tidak berbeda jauh dengan data komposisi penduduk berdasarkan usia yang dikeluarkan oleh BPS hasil Sensus Penduduk 2020. Artinya, memang sebagian besar penduduk di Kabupaten PPU didominasi oleh penduduk usia muda. Jumlah penduduk di Kabupaten PPU menurut data Disdukcapil dapat dilihat pada tabel berikut:

Tabel 2.5 Penduduk Teregistrasi, Luas Wilayah, dan Kepadatan Penduduk Menurut Kecamatan di Kabupaten Penajam Paser Utara Tahun 2020

| No | Kecamatan | Luas Wilayah (Km2) | Jumlah Penduduk (jiwa) | Kepadatan Penduduk (Jiwa/km2) |
|--------------|-----------|--------------------|------------------------|-------------------------------|
| 1 | Penajam | 1.207,37 | 87.865 | 72,77 |
| 2 | Waru | 553,88 | 19.831 | 35,80 |
| 3 | Babulu | 399,45 | 36.662 | 91,78 |
| 4 | Sepaku | 1.172,46 | 37.171 | 31,70 |
| Total | | 3.333.06 | 181.349 | 54,41 |

Sumber: Dinas Kependudukan dan Pencatatan Sipil, 2021

Tabel 2.6 Penduduk Teregistrasi Menurut Kelompok Umur dan Jenis Kelamin Tahun 2020

| NO | USIA (Tahun) | LAKI-LAKI | PEREMPUAN | JUMLAH |
|----|--------------|-----------|-----------|--------|
| 1 | 0-4 | 7.910 | 7.350 | 15.260 |

| NO | USIA (Tahun) | LAKI-LAKI | PEREMPUAN | JUMLAH |
|---------------|--------------|---------------|---------------|----------------|
| 2 | 5-9 | 9.439 | 8.692 | 18.131 |
| 3 | 10-14 | 9.144 | 8.592 | 17.736 |
| 4 | 15-19 | 7.233 | 6.813 | 14.046 |
| 5 | 20-24 | 8.140 | 7.470 | 15.610 |
| 6 | 25-29 | 7.277 | 6.878 | 14.155 |
| 7 | 30-34 | 7.019 | 6.973 | 13.992 |
| 8 | 35-39 | 7.841 | 7.571 | 15.412 |
| 9 | 40-44 | 7.430 | 6.769 | 14.199 |
| 10 | 45-49 | 6.088 | 5.740 | 11.828 |
| 11 | 50-54 | 5.324 | 4.940 | 10.264 |
| 12 | 55-59 | 4.181 | 3.646 | 7.827 |
| 13 | 60-64 | 3.033 | 2.520 | 5.553 |
| 14 | 65-69 | 1.922 | 1.503 | 3.425 |
| 15 | 70-74 | 951 | 901 | 1.852 |
| 16 | >75 | 1.023 | 1.036 | 2.059 |
| JUMLAH | | 93.955 | 87.394 | 181.349 |

Sumber: Dinas Kependudukan dan Pencatatan Sipil, 2021

2.1.2 Potensi Pengembangan Wilayah

Dengan kondisi dan karakteristik wilayah yang dimiliki, Kabupaten Penajam Paser Utara menyimpan potensi sumber daya alam yang besar. Potensi tersebut memiliki peluang yang besar untuk dikembangkan. Sektor yang dapat dikembangkan dan dimanfaatkan yaitu bidang budidaya pertanian, budidaya hasil laut dan perikanan, pariwisata dan ecotourism. Selain itu pengembangan kawasan industri juga dilakukan dalam rangka peningkatan ekonomi wilayah.

2.1.2.1 Kawasan Strategis Kabupaten

Jenis kawasan strategis di Kabupaten Penajam Paser Utara di bedakan menjadi beberapa sudut kepentingan, yaitu kawasan strategis berdasarkan aspek ekonomi dan aspek lingkungan.

Rencana tata ruang kawasan strategis kabupaten perlu diprioritaskan, karena berisikan arahan yang memiliki nilai strategis nasional, propinsi maupun kabupaten. Kawasan strategis adalah wilayah yang penataan ruangnya diprioritaskan karena mempunyai pengaruh sangat penting dalam lingkup nasional/propinsi/kabupaten terhadap pertahanan dan

keamanan, ekonomi, sosial budaya, teknologi tinggi dan/atau lingkungan hidup.

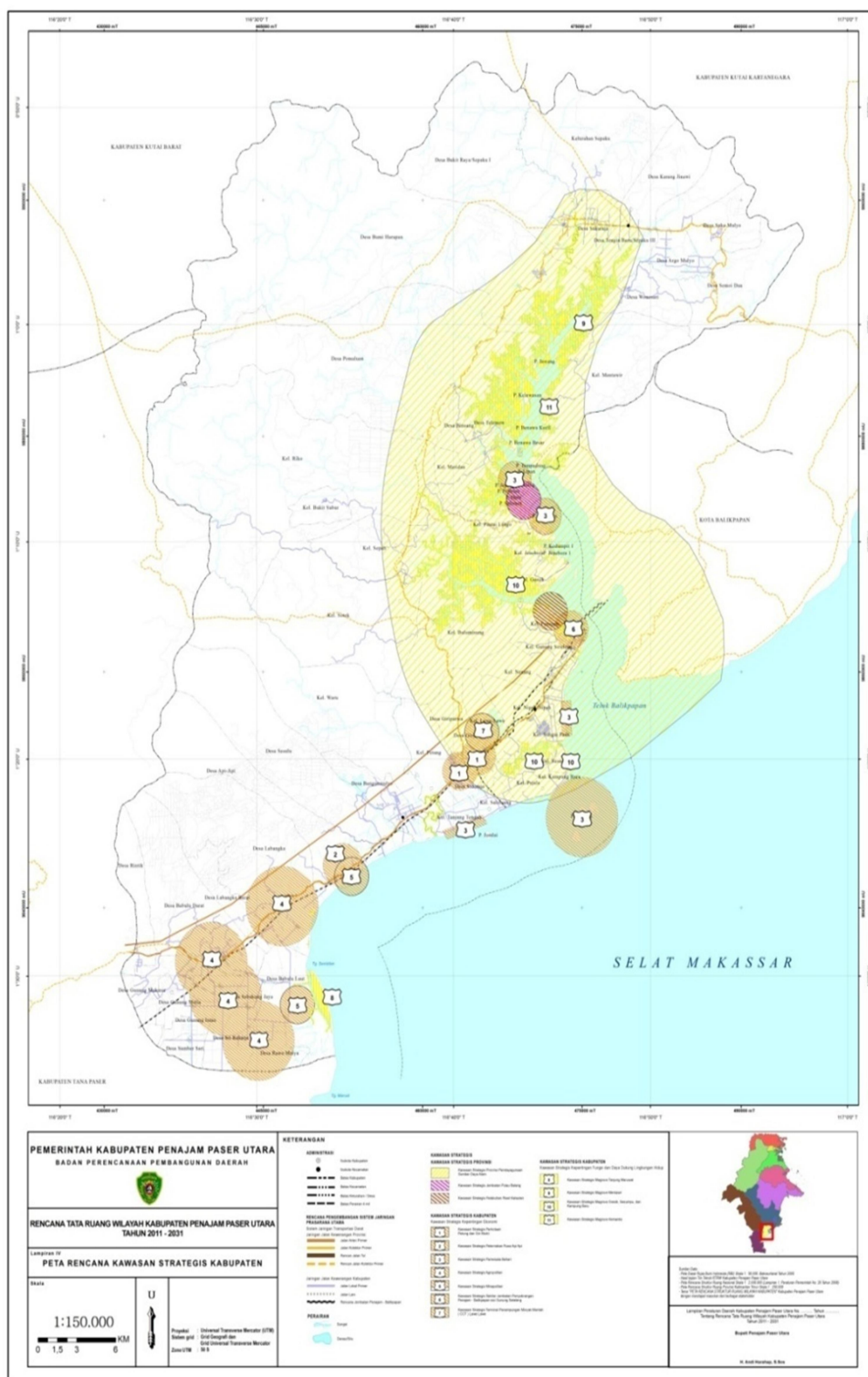
Kawasan strategis merupakan kawasan yang di dalamnya berlangsung kegiatan yang mempunyai pengaruh besar terhadap :

1. Tata ruang di wilayah sekitarnya;
2. Kegiatan lain di bidang yang sejenis dan kegiatan di bidang lainnya; dan/atau
3. Peningkatan kesejahteraan masyarakat.

Kawasan strategis dibedakan berdasarkan kewenangannya yaitu nasional, provinsi dan kabupaten. Untuk lebih jelasnya mengenai kewenangan pada tiap-tiap wilayah tersebut dapat dilihat dibawah ini:

1. Kawasan strategis nasional adalah wilayah yang penataan ruangnya diprioritaskan karena mempunyai pengaruh sangat penting secara nasional terhadap kedaulatan negara, pertahanan dan keamanan negara, ekonomi, sosial, budaya, dan/atau lingkungan, termasuk wilayah yang telah ditetapkan sebagai warisan dunia.
2. Kawasan strategis provinsi adalah wilayah yang penataan ruangnya diprioritaskan karena mempunyai pengaruh sangat penting dalam lingkup provinsi terhadap ekonomi, sosial, budaya, dan/atau lingkungan.
3. Kawasan strategis kabupaten/kota adalah wilayah yang penataan ruangnya diprioritaskan karena mempunyai pengaruh sangat penting dalam lingkup kabupaten/kota terhadap ekonomi, sosial, budaya, dan/atau lingkungan. Tujuan-tujuan pembangunan terkait dengan lima kata kunci, yaitu:
 - 1) Pertumbuhan
 - 2) Penguatan keterkaitan
 - 3) Keberimbangan
 - 4) Kemandirian
 - 5) Keberlanjutan

Gambar 2.3 Peta Kawasan Strategis Kabupaten Penajam Paser Utara



Sumber: Rencana Tata Ruang Wilayah (RTRW) Kabupaten Penajam Paser Utara Tahun 2011 - 2031

2.1.2.2 Kawasan Peruntukan Industri

Kawasan Peruntukan Industri di Kabupaten Penajam Paser Utara didasarkan pada potensi sumberdaya alam yang ada. Berdasarkan hasil analisa ekonomi, Kabupaten Penajam Paser Utara mempunyai potensi yang besar di sektor Pertambangan, Kehutanan, Pertanian dan Perkebunan. Saat ini lahan industri yang ada pada umumnya menyatu dengan kawasan permukiman yang lebih diorientasikan pada sektor

pertambangan dan kehutanan dan berkembang di sekitar kawasan kehutanan dan pertambangan.

Desain Pengembangan Kawasan Industri Kabupaten Penajam di rencanakan seluas 5.424 Ha pada Kawasan Industri Buluminung. Desain Kawasan Industri di Penajam Paser Utara menitik beratkan pada keberadaan industri besar, menengah, dan industri kecil yang diharapkan dapat menjadi basis perekonomian di kawasan ini. Pola penggunaan lahan secara keseluruhan di Kawasan Industri Penajam terbagi dalam beberapa Zona yaitu sebagai berikut:

1) Pengolahan hasil Hutan

Zona ini mempunyai total luasan 1.118 Ha. Kawasan ini bersifat produktif menghasilkan produk untuk kepentingan lokal, nasional maupun internasional dalam skala besar, menengah, dan kecil.

2) Perdagangan & Jasa

Zona ini mempunyai luasan 715 Ha yang digunakan untuk kepentingan kegiatan perdagangan, perkantoran, pameran, pasar seni, pertokoan kerajinan dan makanan.

3) Transportasi & manufaktur

Zona ini memiliki total luasan 1.060 Ha. Kegiatan Industri ini digunakan untuk mendukung industri lain dalam bentuk transportasi dan pemesinan yang berguna untuk pemakai industri dan konsumen.

4) Pengolahan hasil tambang

Zona ini memiliki total luasan 861 Ha yang terdiri dari kawasan industri untuk kelompok penghasil barang-barang pertambangan.

5) Pengolahan hasil pertanian,

Zona ini mempunyai total luasan 710 Ha yang terdiri dari area industri yang menghasilkan produk-produk pertanian.

6) Pengolahan hasil migas,

Zona ini mempunyai luasan 961 Ha. industri migas diperuntukan bagi kelompok industri yang mengasilkan minyak & gas yang menggunakan bahan baku dari sumberdaya alam.

Dalam perencanaan makro Pemerintah Propinsi Kalimantan Timur, KPI Buluminung akan terintegrasi dengan KPI Kariangau di Kota Balikpapan. Dalam rangka integrasi Kawasan Peruntukan Industri tersebut, Pemerintah Propinsi Kalimantan Timur telah membangun

Jembatan Pulau Balang beserta pembebasan lahan untuk akses penghubungnya pada segmen menuju arah Kelurahan Sotek. Jalan penghubung pada segmen tersebut telah dibangun oleh Pemerintah Kabupaten Penajam Paser Utara. Selanjutnya diharapkan Pemerintah Propinsi Kalimantan Timur terus melakukan pembangunan pada segmen menuju KPI Buluminung termasuk Jembatan Sungai Riko.

Gambar 2.4 Jembatan Pulau Balang



Sumber: Dokumentasi, 2019

Sampai saat ini telah terdapat 12 (dua belas) perusahaan yang telah berinvestasi di KPI Buluminung dan 5 (lima) perusahaan yang masih dalam tahap peningkatan perizinan. Keduabelas perusahaan yang telah berinvestasi tersebut yaitu :

1. PT. Agra Bareksa Indonesia, merupakan perusahaan yang bergerak di bidang Industri Pengolahan Hasil Hutan khususnya Pulp and Paper;
2. PT. Astra Agro Lestari, merupakan perusahaan yang bergerak di bidang Industri Pengolahan Hasil Perkebunan khususnya Kelapa Sawit. Di KPI Buluminung, PT. Astra Agro Lestari menempatkan Loading Port CPO;
3. PT. Pelabuhan Penajam Benuo Taka (Astra Infracore Group), yang sebelumnya bernama PT. Eastkal Supply Base, merupakan perusahaan yang bergerak di bidang Industri Perdagangan dan Jasa khususnya jasa Pelabuhan dan Pusat Logistik Berikat (PLB) bagi industri pertambangan dan migas;

Gambar 2.5 PT. Pelabuhan Penajam Benuo Taka (Astra Infraport Group)



Sumber: Dokumentasi, 2019

4. PT. Bakal Makmur Sejahtera take over PT. Ena Sarana Energy, merupakan perusahaan yang bergerak di bidang Industri Perdagangan dan Jasa khususnya Batubara. Di KPI Buluminung PT. Bakal Makmur Sejahtera take over PT. Ena Sarana Energy menempatkan Barge Loading Plant;
5. PT. Kereta Api Borneo, merupakan perusahaan yang bergerak di bidang Industri Transportasi dan Manufaktur khususnya untuk menunjang pengembangan transportasi Kereta Api di Kalimantan Timur pada khususnya dan Pulau Kalimantan pada umumnya;
6. PT. Majapahit Agroindustri take over PT. Kebun Mandiri Sejahtera yang bergerak di bidang Industri Pengolahan Hasil Perkebunan khususnya Perkebunan Kelapa Sawit dan Karet;
7. PT. Paser Prima Coal, merupakan perusahaan yang bergerak di bidang Industri Perdagangan dan Jasa khususnya Batubara. Di KPI Buluminung PT. Paser Prima Coal juga menempatkan Barge Loading Plant;
8. PT. Inne Dongwha Development Ltd, merupakan perusahaan yang bergerak di bidang Industri Pengolahan Hasil Hutan (Plywood);
9. PT. Multi Agung Sarana Anda (PT. MASA), merupakan perusahaan yang bergerak di bidang Industri Jasa khususnya transportasi laut dan pelayaran (*shipyard*);
10. PT. Waskita Beton Precast, merupakan perusahaan yang bergerak di bidang Industri Manufaktur khususnya pabrikasi beton;

Gambar 2.6 PT. Waskita Beton Precast



11. PT. Triteknik Kalimantan Abadi, merupakan perusahaan perkebunan budidaya Kelapa Sawit;
12. PT. Rabbani Corporindo, merupakan perusahaan yang bergerak di bidang Industri Perdagangan dan Jasa khususnya Batubara. Di KPI Buluminung PT. Rabbani Corporindo menempatkan Barge Loading Plant.

Sedangkan perusahaan yang masih berada dalam peningkatan perizinan diantaranya :

1. PT. Kayada Sakti Mangkuerai, merupaka perusahaan yang bergerak di bidang industri pengolahan hasil pertambangan;
2. PT. Smelter Nickle Indonesia, merupakan perusahaan yang bergerak di bidang industri pengolahan hasil pertambangan;
3. PT. Teraoka Trans Loader Shipyard, merupakan perusahaan yang bergerak di bidang industri transportasi dan manufaktur;
4. PT. Usda Seroja Jaya, merupakan perusahaan yang bergerak di bidang industri transportasi dan manufaktur;
5. Perusahaan Daerah Benuo Taka, merupakan badan usaha milik daerah (BUMD) yang nantinya akan melakukan pengelolaan pelabuhan Penajam milik Pemerintah Daerah.

Sampai saat ini baru terdapat seluas \pm 20 Ha lahan milik Pemerintah Kabupaten Penajam Paser Utara di KPI Buluminung yang dialokasikan bagi Pelabuhan Penajam beserta infrastruktur pendukungnya. Kedepannya diupayakan Pemerintah Kabupaten Penajam Paser Utara memiliki seluas \pm 100 Ha untuk dikembangkan menjadi Kawasan Industri yang dikelola oleh Perusahaan Daerah.

2.1.2.3 Kawasan Pariwisata Bahari

Pariwisata Bahari adalah seluruh kegiatan yang bersifat rekreasi yang aktifitasnya dilakukan pada media kelautan atau bahari dan meliputi daerah pantai, pulau-pulau sekitarnya, serta kawasan lautan dalam pengertian pada permukaannya. Pada umumnya Pariwisata Bahari berlokasi pada tempat yang memiliki lingkungan yang alami, sejuk dan sehat sehingga dapat mencapai suatu kegiatan rekreasi yang optimal. Dengan melihat kegiatan yang bersifat rekreasi, maka suatu Taman Wisata Bahari harus memiliki beberapa fasilitas, diantaranya: Marina (Dermaga), Club House, Akuarium Laut, Ruang Rekreasi Aktif Kolam Renang, Area Bermain Anak, Area Bermain Dewasa, Area Tunggang), Ruang Rekreasi Pasif (Area Berjemur, area Berkemah, Panggung Terbuka), Fasilitas Penginapan, Sarana Restaurant, Cafe, Galeri Seni, Pasar Seni.

Wisata bahari pada Kabupaten Penajam Paser Utara adalah kesatuan dari lokasi-lokasi wisata seperti Pantai Tanjung Jumlai, Pantai Sipakario dan Pulau Gusung. Atraksi yang ditawarkan untuk menarik perhatian pengunjung berupa panorama alam pantai dengan kuliner khas yang tersedia dari olahan penduduk setempat.

a. Pantai Tanjung Jumlai

Pantai Tanjung Jumlai memiliki lebar pantai kurang lebih 100-150 meter dengan bentangan pantai sepanjang 15 km. Selain pantai yang asri, kawasan Pantai Tanjung Jumlai juga memiliki potensi sebagai areal perkemahan.

b. Pantai Sipakario (Nipah-Nipah)

Pantai Sipakario yang biasa disebut dengan "Pantai Nipah-Nipah" memiliki beberapa keunggulan yaitu lokasi yang strategis sehingga mudah diakses oleh pengunjung dan memiliki pemandangan yang menawan serta didukung dengan lebar areal/bibir pantai yang memadai sehingga sangat sesuai bila digunakan sebagai lokasi *event-event* bersekala besar seperti lomba layang-layang skala internasional.

c. Pulau Gusung

Objek Wisata Pulau Gusung berada di kawasan Pantai Tanjung Jumlai memiliki 4 gugusan Pasir Gusung atau timbunan pasir laut yang dikelilingi areal terumbu karang (coral reef). Pulau Gusung memiliki potensi wisata yang dapat dikembangkan bila dikelola secara profesional.

2.1.2.4 Kawasan Agropolitan

A. Kawasan Agropolitan Berbasis Pertanian Tanaman Pangan;

Kawasan Agropolitan merupakan kawasan yang terdiri atas satu atau lebih pusat kegiatan pada wilayah perdesaan sebagai sistem produksi pertanian dan pengelolaan sumber daya alam tertentu yang ditunjukkan oleh adanya keterkaitan fungsional dan hierarki keruangan satuan sistem permukiman dan sistem agribisnis.

Kawasan sentra produksi pertanian dalam arti luas (agropolitan) di Kabupaten Penajam Paser Utara tersebar di beberapa wilayah, terdiri dari desa-desa sentra produksi pertanian yang ada disekitarnya dengan batasan yang tidak ditentukan oleh batasan administratif pemerintahan, tetapi lebih ditentukan dengan memperhatikan skala ekonomi kawasan yang ada.

Pengembangan Kawasan Agropolitan berbasis Pertanian Tanaman Pangan yang termasuk dalam pengembangan sistem perdesaan berada di Kecamatan Babulu yang dipusatkan di Desa Gunung Intan, Babulu Darat, Sebakung Jaya, dan Labangka. Kawasan Agropolitan di Kabupaten Penajam Paser Utara ditetapkan sebagai kawasan strategis dari sudut kepentingan ekonomi. Kondisi tersebut dipertimbangkan berdasarkan sumber daya serta jenis perusahaan dan jumlah industri yang ada disekitarnya.

Dengan modal produksi rata-rata 4,8 ton per Ha dan luas tanam mencapai 16.899 Ha, dimana setengah dari luasan tanam tersebut berada di Kecamatan Babulu maka Kecamatan Babulu sangat berpotensi untuk dibangun industri beras (Rice Milling) yang berorientasi pada kedekatan dengan sumber bahan baku. Dengan kondisi geografis yang strategis terletak di jalur lintas propinsi Kalimantan Timur dan Kalimantan Selatan.

Peran agropolitan adalah untuk melayani kawasan produksi pertanian di sekitarnya dimana berlangsung kegiatan agribisnis oleh para petani setempat. Fasilitas pelayanan yang diperlukan untuk memberikan kemudahan produksi dan pemasaran antara lain berupa input sarana produksi (pupuk, bibit, obat-obatan, peralatan dan lain-lain), sarana penunjang produksi (lembaga perbankan, koperasi, listrik, dan lain-lain, serta sarana pemasaran (pasar, terminal angkutan, sarana transportasi, dan lain-lain).

B. Kawasan Agropolitan Berbasis Perikanan;

Kawasan Agropolitan Berbasis Perikanan (sebelumnya merupakan Kawasan Minapolitan) tersebar di beberapa wilayah di Kabupaten Penajam Paser Utara namun dipusatkan di Babulu Laut Kecamatan Babulu, Desa Api-Api Kecamatan Waru dan di Kelurahan Nenang Kecamatan Penajam sebagai lokasi pusat pembenihan melalui Balai Benih Ikan.

Pengembangan kawasan Agropolitan berbasis Perikanan (Minapolitan) mendukung konsep pembangunan Ekonomi Perikanan berbasis kawasan berdasarkan prinsip-prinsip terintegrasi, efisiensi, berkualitas dan percepatan. Pengembangannya mencakup pengembangan empat subsistem yaitu :

- A. subsistem agribisnis hulu (*up-stream agribusiness*) perikanan, yakni kegiatan yang menghasilkan sarana produksi bagi usaha penangkapan dan budidaya ikan seperti usaha mesin dan peralatan tangkap dan budidaya;
- B. subsistem usaha penangkapan dan budidaya (*on-farm agribusiness*), seperti usaha penangkapan ikan, budidaya udang, rumput laut, dan ikan laut, dan budidaya ikan air tawar serta budidaya garam laut;
- C. subsistem agribisnis hilir (*down-stream agribusiness*) perikanan, yakni industri yang mengolah hasil perikanan beserta perdagangannya; dan
- D. subsistem jasa penunjang (*supporting agribusiness*) yakni kegiatan-kegiatan yang menyediakan jasa, seperti perkreditan, asuransi, transportasi, pendidikan dan penyuluhan perikanan, penelitian dan pengembangan serta kebijakan pemerintah daerah.

Namun demikian, sebagaimana potensi yang ada maka saat ini telah tumbuh lokasi-lokasi baru pengembangan perikanan baik budidaya maupun tangkap seperti pengembangan Rumput Laut di sepanjang perairan pantai yang menghadap selat Makasar, telah membudidayakan rumput laut jenis *Eucheuma cottonii*. Juga pengembangan budidaya Udang Windu dan Udang Galah di Desa Bumi Harapan Kecamatan Sepaku yang telah memenuhi kualitas ekspor. Keempat subsistem tersebut harus dikembangkan secara simultan dan harmonis.

C. Kawasan Agropolitan Berbasis Peternakan

Untuk mendapatkan manfaat yang optimal, pengembangan pengelolaan peternakan perlu memenuhi kriteria pembangunan berkelanjutan (*sustainable development*) yang mempersatukan antara kepentingan ekonomi, sosial budaya dan kelestarian ekologi. Dari implementasinya diharapkan adanya peningkatan produktivitas, pendapatan asli daerah (PAD), penyerapan tenaga kerja dan pemerataan pendapatan bagi petani.

Kawasan agropolitan berbasis peternakan yang dikembangkan di Kabupaten Penajam Paser Utara terletak di Desa Bumi Harapan Kecamatan Sepaku berupa Pusat Penggemukan Sapi Trunen. Melalui kolaborasi lintas program pembangunan, kedepannya ditargetkan kegiatan di Pusat Penggemukan Sapi Trunen dapat terkelola dengan mandiri berorientasi pada Pendapatan Asli Daerah serta peningkatan kesejahteraan ekonomi masyarakat dengan memanfaatkan keberadaan infrastruktur yang telah tersedia, perkebunan Kelapa Sawit masyarakat dalam korelasinya dengan konsep integrasi Sapi-Sawit, luas lahan pendukung dan posisi strategis yang berada pada jalur lintas Kabupaten Paser, Kabupaten Kutai Kertanegara, Kota Balikpapan dan Kota Samarinda bahkan dalam beberapa periode mendatang menjadi jalur lintas alternatif menghubungkan Propinsi Kalimantan Selatan dan Kalimantan Timur.

Wilayah pengembangan Peternakan tersebar merata di wilayah Kabupaten Penajam Paser Utara. Di Kecamatan Sepaku, tepatnya di Desa Tengin Baru juga terdapat industri pengembangan pembibitan ayam yang dikelola oleh pihak swasta nasional. Potensi pengembangan peternakan dapat dilaksanakan di empat Kecamatan dengan memperhatikan potensi ketersediaan lahan dan pakan. Ternak potensial diantaranya adalah Sapi, Kambing, Ayam Ras, Ayam Buras dan Itik.

2.1.2.5 Kawasan sekitar jembatan penyeberangan Penajam – Balikpapan

Kawasan sekitar jembatan Penyeberangan Penajam – Balikpapan pada Kelurahan Penajam, Kelurahan Nenang dan Kelurahan Nipah-Nipah menjadi pintu gerbang dengan Kota Balikpapan dengan aktivitas lalu lintas yang pesat apabila jembatan Penyeberangan Penajam Balikpapan

telah berdiri. Pemerintah Kabupaten Penajam Paser Utara akan terus melanjutkan pembangunan jalan Coastal Road yang akan menjadi akses pintu utama Jembatan Tol Teluk Balikpapan menuju Kabupaten Penajam Paser Utara.

2.1.2.6 Kawasan Terminal Penampungan Minyak Mentah (Crude Central Terminal) berada di Kelurahan Lawe-lawe, Kecamatan Penajam

Pembangunan CCT Lawe-lawe ini dapat mendistribusikan hasil minyak dari dua kilang yang berdekatan, yakni pengembangan kilang "Refinery Development Master Plan" (RDMP) Balikpapan dan kilang baru "Grass Root Refinery" (GRR) Bontang melalui pipanisasi. Belanja modal (*capital expenditure/capex*) RDMP Balikpapan senilai 5,4 miliar dolar AS bisa dikurangi melalui pembangunan CCT Lawe-lawe. Kawasan CCT Lawe-lawe berada pada lahan seluas 1.100 hektare milik Pertamina.

2.1.2.7 Kawasan Waterfront city

Kawasan *Waterfront city* merupakan kawasan yang aktivitasnya berorientasi area perairan seperti sungai dan pantai yang berada di Kelurahan Penajam, Nenang, Nipah-nipah, Sungai Parit, Sesumpu, Kampung Baru, Pejala, Saloloang, dan Tanjung Tengah, yang perencanaannya meliputi :

1. *Mixed Used Waterfront* adalah *waterfront* yang merupakan kombinasi dari perumahan, perkantoran, restoran, pasar, rumah sakit, dan/atau tempat-tempat kebudayaan.
2. *Recreational Waterfront* adalah adalah semua kawasan waterfront yang menyediakan sarana-sarana dan prasarana untuk kegiatan rekreasi, seperti taman, arena bermain, tempat pemancingan, dan fasilitas untuk kapal pesiar.
3. *Residential Waterfront* adalah perumahan, apartemen, dan resort yang dibangun di pinggir perairan.

2.1.2.8 Rencana Strategis Dari Sudut Kepentingan Fungsi dan Daya Dukung Lingkungan Hidup

A. Kawasan Hutan Mangrove

Kawasan hutan mangrove di Kabupaten Penajam Paser Utara terletak di pesisir pantai mulai dari Selatan sampai utara yang tersebar di semua wilayah Kecamatan yang ada di Kabupaten Penajam Paser Utara terutama wilayah yang berada di daerah pesisir pantai. Kawasan ini merupakan kawasan tumbuhnya tanaman mangrove didaerah pesisir yang berfungsi untuk melindungi habitat, ekosistem dan aneka biota laut. Disamping itu juga untuk melindungi pantai dari abrasi dan bencana tsunami.

Kawasan hutan mangrove tersebut antara lain berada di :

- Kawasan mangrove Gresik, Sesumpu, Kampung Baru berada di Kecamatan Penajam
- Kawasan mangrove Tanjung Maruwat berada di Kecamatan Babulu
- Kawasan mangrove Mentawir berada di Kecamatan Sepaku
- Kawasan mangrove Kemantis berada di Kecamatan Sepaku
- Kawasan mangrove pesisir dan pulau-pulau kecil berada di Kelurahan Maridan Kecamatan Sepaku.

Pengembangan Kawasan Kehutanan yang terdapat di Kabupaten Penajam Paser Utara meliputi

- a. Melakukan penanaman dan penebangan secara bergilir;
- b. Pengolahan hasil hutan untuk kemakmuran rakyat;
- c. Mengembangkan zona penyangga pada kawasan hutan produksi yang berbatasan dengan kawasan lindung
- d. Mengembangkan pola hutan tanaman industri (HTI)
- e. Melakukan Penyelesaian masalah tumpang tindih dengan kegiatan budidaya lain (pertambangan, perkebunan) dengan cara pendeliniasian secara tegas peruntukan kawasan hutan dengan kawasan yang lainnya.
- f. Reboisasi dan rehabilitasi lahan padan bekas tebangan (HPH)
- g. Meminimalkan kegiatan budidaya KNBK di sekitar area KBK sehingga peruntukan hutan tidak berubah
- h. Pembangunan “*Mangrove Tourisme Centre*” (MTC) di Kelurahan Kampung Baru Kecamatan Penajam.

Masyarakat di Kabupaten Penajam Paser Utara memanfaatkan hutan mangrove di dalam kehidupan mereka. Saat ini, sudah banyak masyarakat yang mulai mengembangkan buah dari mangrove untuk makanan dan minuman yang ternyata memiliki nilai gizi yang cukup tinggi meskipun dari segi rasa rata-rata buah mangrove tidak bisa dikatakan manis. Namun, rasa yang unik, manis sepet bahkan terkadang pahit bagi orang yang pandai mengolahnya akan menjadi perpaduan rasa baru yang khas. Beberapa jenis mangrove yang dapat dijadikan bahan makanan antara lain pidada (*Sonneritia caseolaris*), api-api (*Avicenna spp*), nipah (*Nypa fruticans*), tumu/tancang (*Bruguiera sp*) dan lain-lain. Beberapa jenis makanan yang dihasilkan dari bahan baku buah mangrove diantaranya :

- | | |
|----------------------------|------------------------|
| ✓ Bolu agar-agar (api-api) | ✓ Dodol (pidada) |
| ✓ Talam (api-api) | ✓ Sirup (pidada) |
| ✓ Onde-onde (api-api) | ✓ Permen buah (pidada) |
| ✓ Gemblong (api-api) | ✓ Lempok buah (pidada) |
| ✓ Ketimus (api-api) | ✓ Manisan buah (nipah) |
| ✓ Puding (api-api) | ✓ Juice buah (pidada) |

B. Kawasan suaka orang utan dan penelitian berbasis ramah lingkungan hidup di pulau Benawa Besar dan Pulau Benawa Kecil Kelurahan Maridan Kecamatan Sepaku.

Dalam pengembangan kawasan strategis Kabupaten, fungsi konservasi menjadi perhatian utama dalam melakukan perencanaan. Salah satunya yaitu konservasi fauna endemis yang ada di Kabupaten Penajam Paser Utara. Terdapat rencana suaka orang utan pada Pulau Benawa Besar dan Pulau Benawa Kecil di Kelurahan Maridan Kecamatan Sepaku dengan tujuan penelitian satwa orang utan dengan berbasis ramah lingkungan.

2.1.2.9 Kawasan Strategis Dari Sudut Kepentingan Ilmu Pengetahuan dan Teknologi

A. Pembangunan National Science Techno Park – Maritime (Pusat Penelitian Ilmu Pengetahuan dan Teknologi Bidang Kelautan) – Buluminung

Hasil kajian lintas Kementerian/lembaga mengusulkan pembangunan *National Science Techno Park – Maritime* di Kabupaten Penajam Paser Utara. Program pembangunan tersebut dikaitkan dengan industri migas. Berikut daftar investor yang berminat untuk bergabung dalam pengembangan *National Science Techno Park – Maritime* di Penajam Paser Utara :

Tabel 2.7 Daftar Investor Pada National Science Techno Park

| No | TECHNO PARK | INVESTOR | PERUSAHAAN | PRODUK AKHIR |
|----|--|------------|--------------------------------------|---|
| 1 | Batubara tingkat rendah ke tingkat tinggi dengan penurunan kelembaban | Bervariasi | ZEMAG, GTLE, MicroCoal, etc | Batubara kalori tinggi (briket/batu bara) |
| 2 | Kilang Olefin | Rusia | Teknologi Superflex | Etina, Propilena |
| 3 | Batubara tingkat rendah menjadi nafta | Bervariasi | Teknologi sasol | Naphtha |
| 4 | Pabrik Pipa GRE | Argentina | Petroplastik (teknologi & Investasi) | Pipa Jalir, Casing dan tubing) |
| 5 | Batubara rendah (atau biomass) menjadi bahan bakar cair/batubara ke etanol | Rusia | Energolesprom | Minyak Pyrolysis, char, gas |
| 6 | Pabrik Pellets Biomass | Bervariasi | TBD | Pellet |
| 7 | Pabrik listrik Photovoltaic | Prancis | Forsee Power, | Listrik |

| No | TECHNO PARK | INVESTOR | PERUSAHAAN | PRODUK AKHIR |
|----|--|-----------|----------------|--------------|
| | | | URBASOLAR, PLN | |
| 8 | Terminal penyimpanan ikan beku | Indonesia | TBD | Fasilitas |
| 9 | Pabrik perumahan murah dengan 3D | China | TBD | Rumah |
| 10 | Rigid Inflatable Boats (RIBs) untuk 12 orang | Rusia | WinBoat | Kapal Karet |
| 11 | Produksi PKD (Partly knocked down) Kapal Patroli Berkecepatan Tinggi | Rusia | TBD | Kapal |

Sumber : Data diolah Bapelitbang, 2018

Kawasan terpadu pengembangan ilmu dan teknologi kelautan, berfungsi sebagai :

- Pusat pengembangan maju ilmu dan teknologi kelautan (Center for Advanced Marine Science and Technology Development);
- Pusat teknologi maju kelautan untuk pengembangan usaha/bisnis baru (Center for Establishing a New Emerging Business in Marine Advanced Technology);
- Pusat Layanan Teknologi Maju Kelautan untuk masyarakat (Center for Marine Advanced Technology Services to Communities).

B. Buluminung Nuclear Industry-Science Technopark (BNI-STP)

Perusahaan pembangkit energi tenaga nuklir asal Rusia, Rosatom, siap membangun Pusat Sains, Teknologi dan Industri Nuklir di Kawasan Industri Buluminung Kabupaten Penajam Paser Utara, Kalimantan Timur. Rencana pembangunan pusat penelitian nuklir yang diberi nama *The Buluminung Nuclear Industry-Science Technopark*.

Lokasi pembangunan *The Buluminung Nuclear Industry-Science Technopark* atau BNI-STP itu sudah ditetapkan di Kawasan Peruntukan Industri Buluminung atau KPI Buluminung Kabupaten Penajam Paser Utara. Pemerintah Kabupaten Penajam Paser Utara, mendukung/menyediakan lahan untuk pembangunan BNI-STP. Pembangunan BNI-STP tersebut dirancang oleh Pemerintah Provinsi Kalimantan Timur bersama Badan Tenaga Nuklir Nasional atau Batan dan telah melalui tahapan survei dalam rangka penyusunan Studi Kelayakan atau *Feasibility Study (FS)*.

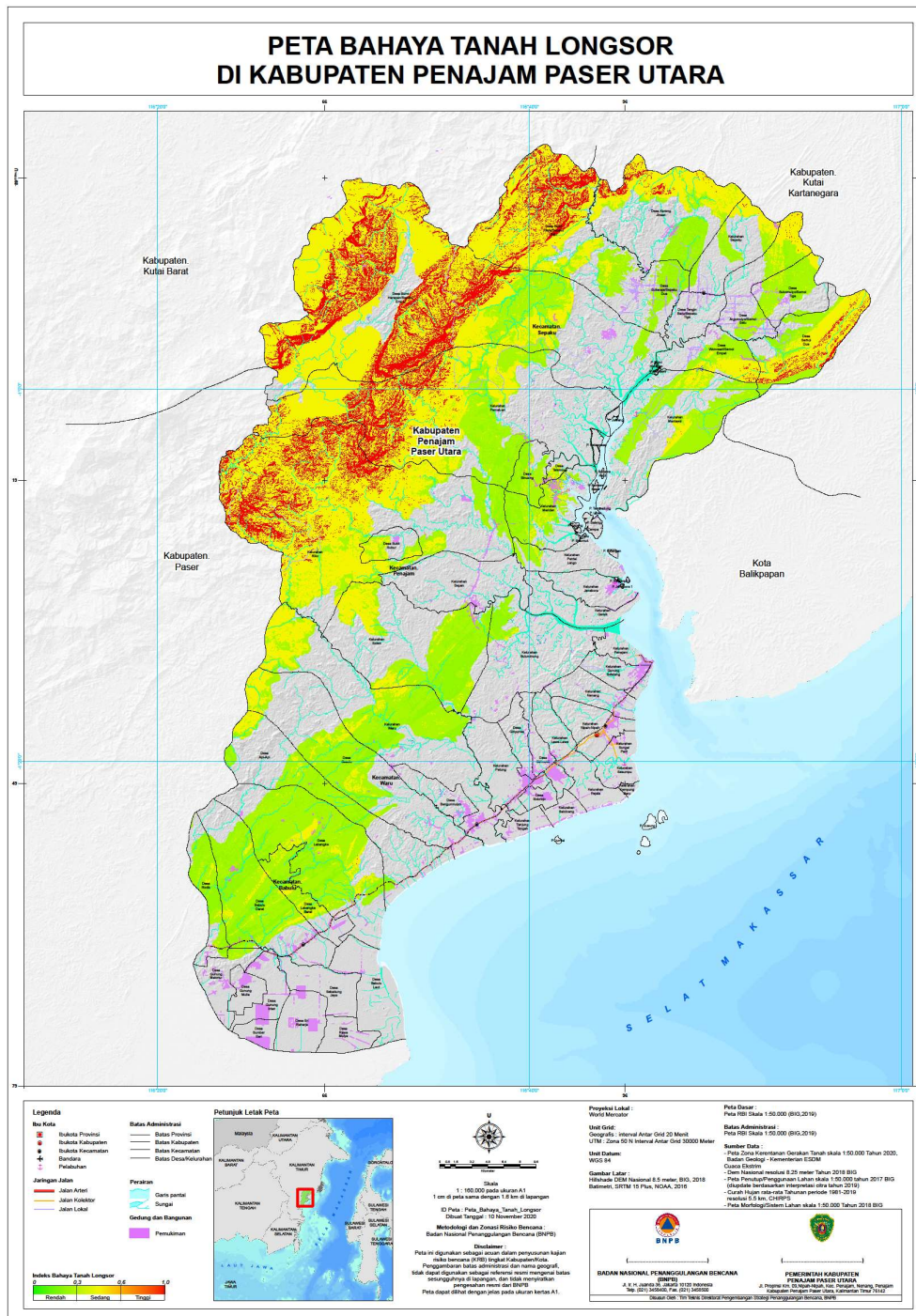
2.1.3 Kawasan Rawan Bencana

Secara umum, wilayah Kabupaten Penajam Paser Utara memiliki beberapa potensi kebencanaan. Dengan letak geografis di pesisir Selatan Pulau Kalimantan, maka potensi kejadian tsunami dan abrasi pantai sangat mungkin terjadi. Selain itu untuk wilayah daratan, karena masih banyaknya tutupan lahan berupa vegetasi semak, tanaman perdu, dan tanaman keras lainnya, maka ada pula potensi bahaya kebakaran hutan dan lahan. Selain itu dengan kondisi area lahan yang memiliki struktur gambut, maka cukup menambah resiko potensi kebakaran hutan/lahan tersebut. Sementara itu, beberapa area juga memiliki konsentrasi pemukiman yang padat dan kecenderungan material bangunan pemukiman yang Sebagian besar masih banyak menggunakan kayu, sehingga potensi kebakaran di area pemukiman juga cukup besar. Bencana yang perlu diwaspadai karena beberapa kali pernah terjadi yaitu tanah longsor dan banjir, mengingat topografi wilayah yang berbukit dengan sungai, dan curah hujan yang cukup tinggi.

2.1.3.1 Daerah Pergerakan Tanah

Daerah rawan bencana tanah longsor di Kabupaten Penajam Paser Utara sebagian besar berada di wilayah utara, meliputi Kecamatan Sepaku dan sebagian Kecamatan penajam. Hal ini disebabkan kondisi geografis yaitu topografi wilayah yang cenderung berbukit-bukit dengan tingkat kemiringan yang cukup bervariasi. Kondisi ini cenderung menimbulkan potensi pergerakan tanah/landslide apalagi jika ditambah dengan kondisi curah hujan dengan intensitas tinggi. Area yang diperkirakan memiliki kerawanan bencana tanah longsor seluas ±8.400 Ha, meliputi area Kelurahan Lawe Lawe, Kelurahan Pernaluan, Kelurahan Buluminung (Muan), Desa Bumi Harapan, Desa Api Api, Desa Telemow, Desa Binuang, Desa Sesulu, Desa Mentawir.

Gambar 2.8 Peta Bahaya Tanah Longsor Kabupaten Penajam Paser Utara



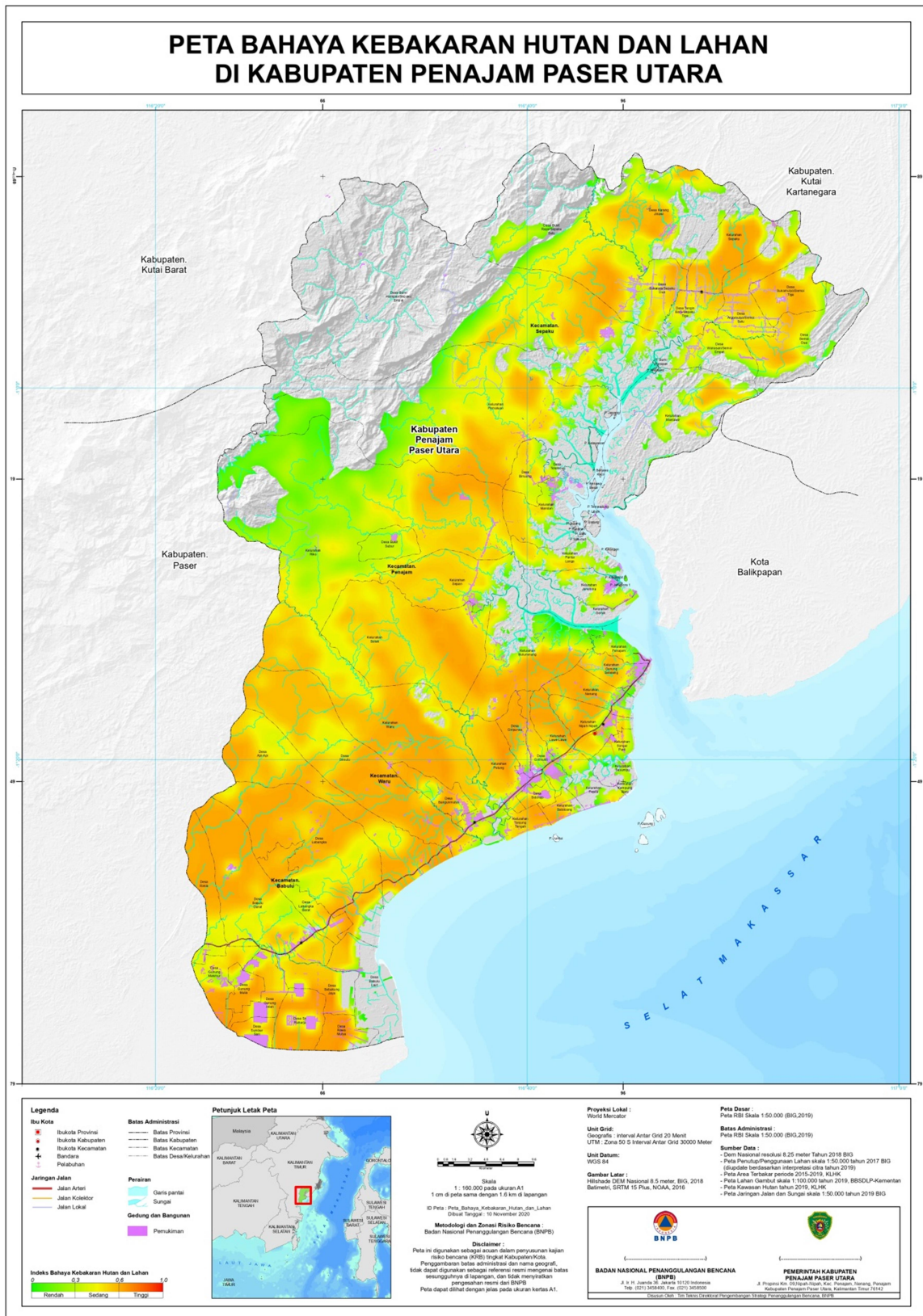
Sumber: BPBD Kab. PPU, 2020

2.1.3.2 Kebakaran

Kebakaran juga merupakan salah satu bencana berpotensi muncul di wilayah Kabupaten Penajam Paser Utara. Di beberapa lokasi seperti di Kelurahan Penajam dan Kelurahan Petung, terdapat konsentrasi pemukiman padat penduduk yang merupakan salah satu kondisi rawan bencana kebakaran. Menurut data Dinas Kebakaran dan Penyelamatan, pada tahun 2020, kejadian kebakaran di area pemukiman penduduk berjumlah 23 kejadian yang mengakibatkan terbakarnya rumah/hunian

maupun bangunan lainnya. Sementara itu untuk kasus kebakaran hutan/lahan pada tahun 2020 terjadi sebanyak 29 kejadian, dengan total luasan terdampak sekitar ±42,76 Ha.

Gambar 2.9 Peta Bahaya Kebakaran Hutan dan Lahan



Sumber: BPBD Kab. PPU, 2020

2.1.3.3 Daerah Rawan Banjir

Kawasan rawan banjir di Kabupaten Penajam PAsar Utara pada umumnya berada di wilayah sekitar sungai. Area ini memiliki potensi tersebut, karena secara geografis, jika curah hujan meningkat maka akan ada kenaikan volume debit sungai sehingga akan meluap kearea daratan sekitarnya. Selain itu, beberapa area memilik potensi genangan akibat topografinya yang rendah dengan belum terdukung oleh sistem aliran pembuangan/drainase yang baik. Kawasan rawan banjir di Kabupaten Penajam Paser Utara terdapat di:

1. Desa Sebakung Jaya;
2. Desa Sri Raharja;
3. Desa Sumber Sari;
4. Desa Rawa Mulya;
5. Desa Labangka;
6. Desa Bukit Subur;
7. Kelurahan Petung (Tunan);
8. Kelurahan Riko;
9. Kelurahan Sepaku;
10. Kelurahan Pemaluan;
11. Desa Sukaraja;

2.1.2 ASPEK KESEJAHTERAAN MASYARAKAT

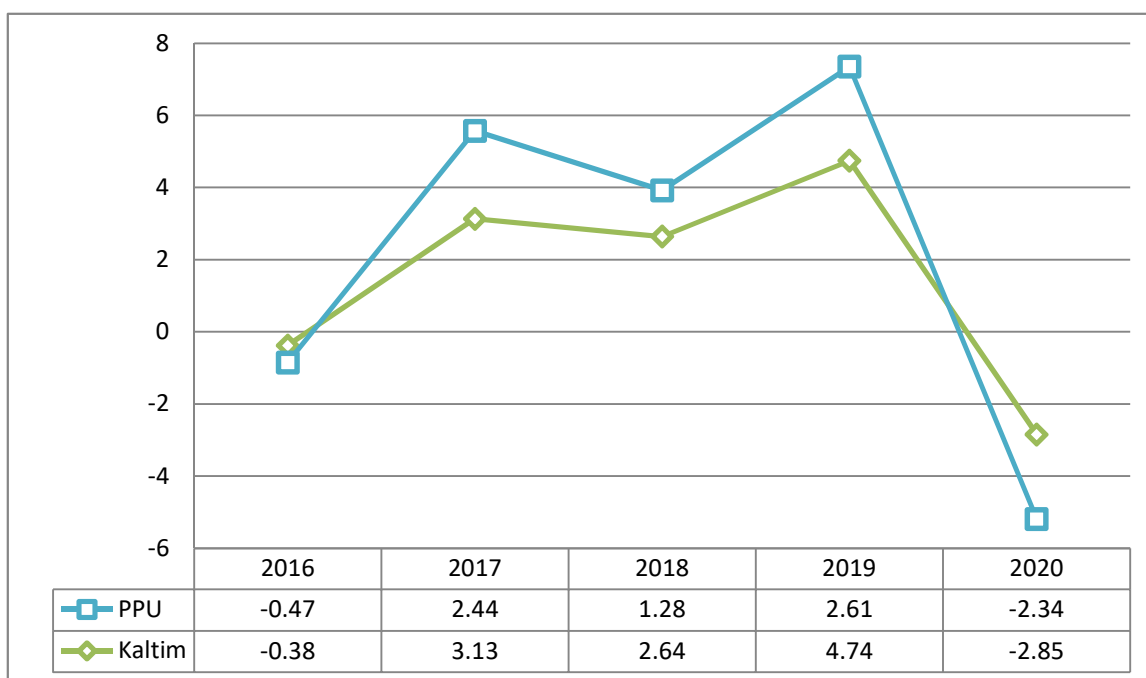
2.1.2.1 Fokus Kesejahteraan Dan Pemerataan Ekonomi

2.1.2.1.1 Pertumbuhan ekonomi

Pertumbuhan ekonomi merupakan salah satu indikator makro untuk melihat kinerja perekonomian secara riil di suatu wilayah. Laju pertumbuhan ekonomi dihitung berdasarkan perubahan PDRB atas dasar harga konstan tahun yang bersangkutan terhadap tahun sebelumnya. Pertumbuhan ekonomi dapat dipandang sebagai pertambahan jumlah barang dan jasa yang dihasilkan oleh semua lapangan usaha kegiatan ekonomi yang ada di suatu wilayah selama kurun waktu setahun. Berdasarkan harga konstan 2010, nilai PDRB Kabupaten Penajam Paser Utara pada tahun 2019 meningkat. Peningkatan tersebut dipengaruhi oleh meningkatnya produksi di seluruh lapangan usaha yang sudah bebas dari pengaruh inflasi. Nilai PDRB Kabupaten Penajam Paser Utara Atas Dasar Harga Konstan 2010, mencapai 6,75 triliun rupiah. Angka tersebut naik

dari 6,59 triliun rupiah pada tahun 2019. Hal tersebut menunjukkan bahwa selama tahun 2019 terjadi pertumbuhan ekonomi sebesar 2,52 persen, lebih tinggi jika dibandingkan dengan pertumbuhan ekonomi tahun sebelumnya yang hanya mencapai 1,24 persen. Pertumbuhan ekonomi selama 2019 dipercepat oleh adanya perbaikan kinerja sektor Pertanian, Kehutanan, dan Perikanan yang diikuti oleh peningkatan pada sektor Perdagangan Besar dan Eceran. Selama tahun 2019, keseluruhan lapangan usaha ekonomi tumbuh positif. Sama halnya tahun sebelumnya, pertumbuhan ekonomi tertinggi dicapai oleh lapangan usaha Informasi dan Komunikasi yaitu sebesar 9,08 persen.

Gambar 2.10 Pertumbuhan Ekonomi Kab. PPU 2016-2020



Sumber: BPS Kaltim, 2021

Gambaran kinerja perekonomian makro juga dapat dilihat salah satunya melalui postur penyusun Produk Domestik regional Bruto (PDRB). PDRB adalah jumlah keseluruhan dari nilai tambah barang dan jasa yang dihasilkan berdasarkan semua kegiatan perekonomian di seluruh wilayah dalam periode tahun tertentu yang pada umumnya dalam kurun waktu satu tahun. Nilai PDRB Kabupaten Penajam Paser Utara atas dasar harga berlaku pada tahun 2020 mencapai 9,04 triliun rupiah. Secara nominal, nilai PDRB ini mengalami penurunan dibandingkan dengan tahun 2019. Penurunan nilai PDRB ini dipengaruhi adanya pandemi Covid-19 yang melanda Indonesia, tidak terkecuali Kabupaten Penajam Paser Utara.

Selama lima tahun terakhir (2016-2020) struktur perekonomian Kabupaten Penajam Paser Utara didominasi oleh 5 (lima) kategori lapangan usaha, diantaranya: Pertambangan dan Penggalian; Pertanian, Kehutanan, dan Perikanan; Industri Pengolahan; Konstruksi; dan Perdagangan Besar dan Eceran, Reparasi Mobil, dan Sepeda Motor. Hal ini dapat dilihat dari peranan masing-masing lapangan usaha terhadap pembentukan PDRB Kabupaten Penajam Paser Utara.

Tabel 2.8 PDRB Atas Dasar Harga Berlaku Kab. PPU 2016 – 2020

| No | Lapangan Usaha | PDRB Atas Dasar Harga Berlaku 2016 - 2020 (Miliar Rupiah) | | | | |
|---------------------------------------|---|---|-----------------|-----------------|-----------------|-----------------|
| | | 2016 | 2017 | 2018 | 2019 | 2020 |
| 1 | Pertanian, Kehutanan, dan Perikanan | 1.644,03 | 1.758,15 | 1.800,3 | 1.854,09 | 1.987,74 |
| 2 | Pertambangan dan Penggalian | 2.280,84 | 1.595,33 | 2.733,28 | 2.688,19 | 2.338,51 |
| 3 | Industri Pengolahan | 1.318,24 | 1.446,74 | 1.410,83 | 1.433,23 | 1.490,39 |
| 4 | Pengadaan Listrik dan Gas | 5,16 | 6,06 | 6,13 | 6,33 | 7,68 |
| 5 | Pengadaan Air; Pengelolaan Sampah, Limbah, dan Daur Ulang | 6,43 | 7,31 | 7,88 | 8,33 | 8,53 |
| 6 | Konstruksi | 742,48 | 838,02 | 939,69 | 1.038,61 | 1.071,47 |
| 7 | Perdagangan Besar dan Eceran; Reparasi Mobil dan Sepeda Motor | 640,4 | 708,13 | 783,39 | 835,75 | 852,19 |
| 8 | Transportasi dan Pergudangan | 111,92 | 124,47 | 136,74 | 146,87 | 149,91 |
| 9 | Penyediaan Akomodasi dan Makan Minum | 43,65 | 48,03 | 49,83 | 52,23 | 50,09 |
| 10 | Informasi dan Komunikasi | 87,67 | 98,32 | 107,85 | 121,14 | 131,09 |
| 11 | Jasa Keuangan dan Asuransi | 61,9 | 64,13 | 68,36 | 73,84 | 77,73 |
| 12 | Real Estat | 89,42 | 96,26 | 104,37 | 110,34 | 116,33 |
| 13 | Jasa Perusahaan | 1,45 | 1,57 | 1,63 | 1,69 | 1,64 |
| 14 | Administrasi Pemerintahan, Pertahanan, dan Jaminan Sosial Wajib | 323,7 | 330,45 | 345,63 | 360,27 | 323,93 |
| 15 | Jasa Pendidikan | 252,54 | 276,77 | 294,92 | 318,21 | 345,87 |
| 16 | Jasa Kesehatan dan kegiatan Sosial | 2,15 | 2,34 | 2,55 | 2,72 | 3,29 |
| 17 | Jasa Lainnya | 69,69 | 78,71 | 84,45 | 89,78 | 86,73 |
| Produk Domestik Regional Bruto | | 7.681,67 | 7.480,79 | 8.877,83 | 9.141,62 | 9.043,12 |

Sumber: BPS, 2021

Peranan terbesar dalam pembentukan PDRB Kabupaten Penajam Paser Utara pada tahun 2020 dihasilkan oleh lapangan usaha Pertambangan dan Penggalian, yaitu mencapai 2,3 triliun (angka ini

menurun 0,3 triliun dari tahun 2019). Selanjutnya lapangan usaha Pertanian, Kehutanan, dan Perikanan sebesar 1,9 triliun (meningkat \pm 0,1 triliun dari tahun 2019), disusul oleh lapangan usaha Industri Pengolahan sebesar 1,4 triliun (naik, namun tidak signifikan dari tahun 2019). Berikutnya lapangan usaha Konstruksi sebesar 1,07 triliun (naik 0,04 triliun dari tahun 2019) dan lapangan usaha Perdagangan Besar dan Eceran, Reparasi Mobil, dan Sepeda Motor sebesar 852 miliar (naik 17 miliar dari tahun 2019).

Tabel 2.9 Pertumbuhan PDRB Kab PPU 2016-2020

| No | Lapangan Usaha | Laju Pertumbuhan PDRB Atas Dasar Harga Konstan 2010 Kabupaten PPU Tahun 2016 – 2020 (%) | | | | |
|--------------------------------|---|---|-------|-------|------|-------|
| | | 2016 | 2017 | 2018 | 2019 | 2020 |
| 1 | Pertanian, Kehutanan, dan Perikanan | -0,19 | 0,38 | 0,41 | 2,4 | -1,63 |
| 2 | Pertambangan dan Penggalian | -3,51 | 2,07 | -0,52 | 0,37 | -4,45 |
| 3 | Industri Pengolahan | 5,18 | 2,01 | -2,77 | 2,47 | -6,44 |
| 4 | Pengadaan Listrik dan Gas | 9,27 | 8,12 | -1,52 | 2,24 | 20,07 |
| 5 | Pengadaan Air; Pengelolaan Sampah, Limbah, dan Daur Ulang | -0,08 | 6,94 | 5,37 | 3,91 | 2,43 |
| 6 | Konstruksi | -0,54 | 4,83 | 7,82 | 7,21 | 2,95 |
| 7 | Perdagangan Besar dan Eceran; Reparasi Mobil dan Sepeda Motor | 2,02 | 6,36 | 5,74 | 3,4 | 1,19 |
| 8 | Transportasi dan Pergudangan | 1,91 | 6,25 | 4,76 | 3,99 | -1,31 |
| 9 | Penyediaan Akomodasi dan Makan Minum | 2,44 | 6,89 | 2,85 | 3,7 | -4,42 |
| 10 | Informasi dan Komunikasi | 6,25 | 8,85 | 7,23 | 9,08 | 10,9 |
| 11 | Jasa Keuangan dan Asuransi | -0,77 | -0,95 | 3,69 | 6,29 | 5,65 |
| 12 | Real Estat | -0,22 | 3,96 | 6,45 | 3,62 | 2,17 |
| 13 | Jasa Perusahaan | -5,93 | 3,86 | 2,61 | 1,25 | -3,37 |
| 14 | Administrasi Pemerintahan, Pertahanan, dan Jaminan Sosial Wajib | -2,18 | -2,72 | 2,98 | 3,42 | -6,32 |
| 15 | Jasa Pendidikan | 4,51 | 5,82 | 5,1 | 2,97 | 2,28 |
| 16 | Jasa Kesehatan dan kegiatan Sosial | 6,52 | 4,9 | 6,19 | 4,15 | 19,25 |
| 17 | Jasa Lainnya | 8,58 | 6,38 | 5,73 | 4,46 | -3,47 |
| Produk Domestik Regional Bruto | | -0,47 | 2,44 | 1,24 | 2,49 | -2,34 |

Sumber: BPS, 2021

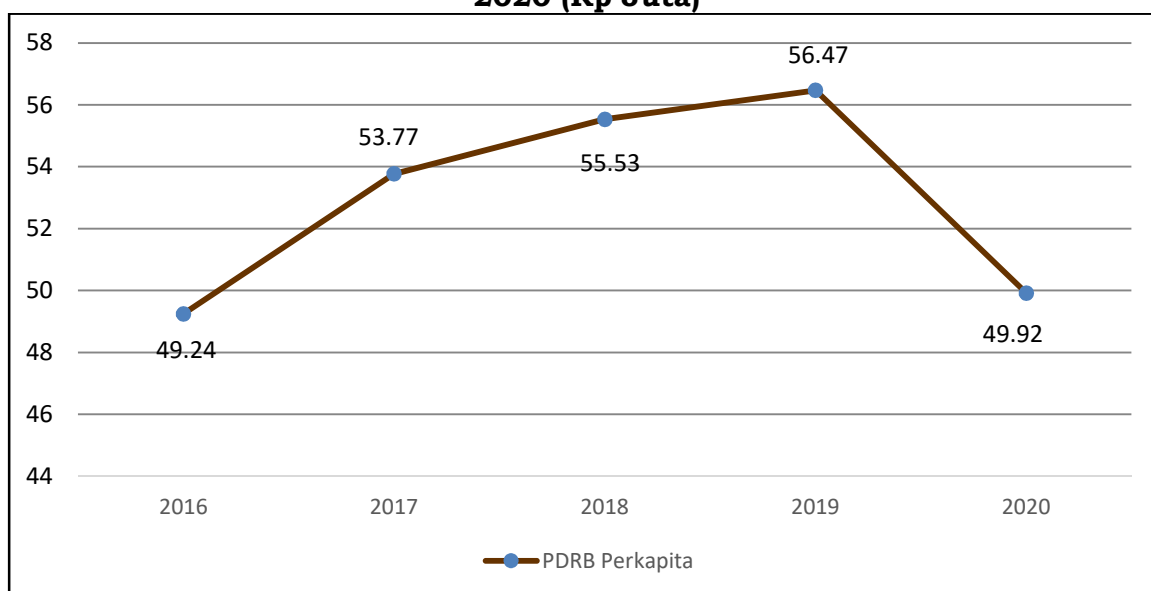
Pada dasarnya, seluruh sektor usaha mengalami laju pertumbuhan PDRB yang fluktuatif. Sektor Komunikasi dan Informasi menjadi sektor usaha dengan pertumbuhan PDRB tertinggi pada tahun 2019, yaitu sebesar 9,08 persen. Hal ini menandakan bahwa nilai tambah sektor informasi dan komunikasi yang bisa dilihat dari aktivitas perdagangan/jasa seperti penyediaan layanan telekomunikasi, internet, pengiriman pos, dan lainnya tumbuh secara konsisten. Kemudian. Pertumbuhan positif juga terjadi pada sektor pertanian, kehutanan, perkebunan, & perikanan. Sektor pertanian, kehutanan, perkebunan, dan perikanan tumbuh konsisten secara positif atau selalu mengalami peningkatan. Sedangkan sektor Industri Pengolahan sebagai salah satu sektor yang memiliki kontribusi terbesar dalam PDRB mengalami laju pertumbuhan yang fluktuatif, namun pertumbuhan terakhir pada tahun 2019 mampu mengalami pertumbuhan yang positif sebesar 2,47 persen. Sektor pertambangan dan penggalan, yang merupakan sektor dengan kontribusi terbesar dalam struktur PDRB, pada tahun 2019 berhasil mengalami pertumbuhan positif setelah tahun sebelumnya mengalami pertumbuhan yang negative. Perlu upaya diversifikasi sektor perekonomian di Kabupaten Penajam Paser Utara agar wilayah ini tidak terlalu bergantung pada sektor pertambangan dan penggalan dalam hal sumber utama perekonomian wilayah secara makro.

2.1.2.1.2Pendapatan Regional Perkapita

Indikator lain yang dapat digunakan untuk mengetahui gambaran tingkat kemakmuran penduduk di suatu daerah/wilayah dapat dilihat dari nilai PDRB per kapita, yang merupakan hasil bagi antara nilai tambah yang dihasilkan oleh seluruh kegiatan ekonomi dengan jumlah penduduk. Oleh karena itu, besar kecilnya jumlah penduduk akan mempengaruhi nilai PDRB per kapita, sedangkan besar kecilnya nilai PDRB sangat tergantung pada potensi sumber daya alam dan faktor-faktor produksi yang terdapat di daerah tersebut. PDRB per kapita atas dasar harga berlaku menunjukkan nilai PDRB per kepala atau per satu orang penduduk. Nilai PDRB per kapita Kabupaten Penajam Paser Utara atas dasar harga berlaku sejak tahun 2016 hingga 2019 senantiasa mengalami kenaikan, namun tahun 2020 mengalami penurunan. Pada tahun 2016 PDRB per kapita tercatat sebesar 49,24 juta rupiah. Secara nominal terus mengalami kenaikan hingga tahun 2019

mencapai 56,47 juta rupiah, dan pada tahun 2020 mengalami penurunan menjadi 49,92 juta.

Gambar 2.11 PDRB Per Kapita Kabupaten Penajam Paser Utara Tahun 2016-2020 (Rp Juta)

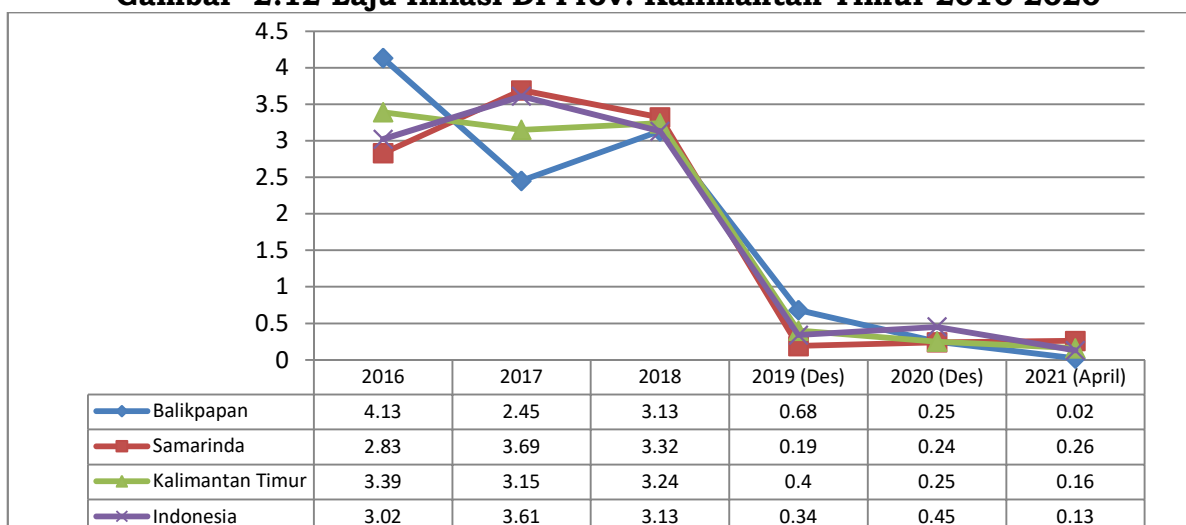


Sumber : BPS Kabupaten Penajam Paser Utara, 2021

2.1.2.1.3 Inflasi

Secara spesifik belum ada penghitungan inflasi untuk wilayah Kabupaten Penajam Paser Utara. Gambaran inflasi daerah selama ini menggunakan inflasi Kota Balikpapan atau rata-rata Provinsi Kalimantan Timur. Penggunaan nilai inflasi Kota Balikpapan digunakan sebagai pendekatan dalam menilai kondisi inflasi wilayah karena wilayah Penajam Paser Utara yang berdekatan dengan wilayah Kota Balikpapan sehingga laju inflasi di wilayah Penajam Paser Utara relatif tidak berbeda jauh secara besaran dengan laju inflasi Kota Balikpapan. Laju inflasi di wilayah Kota Balikpapan dari tahun 2016 hingga tahun 2019 secara konsisten terus mengalami penurunan. Secara lebih rinci, laju inflasi di wilayah Balikpapan pada tahun 2016, 2017, 2018 dan 2019, dan 2020 per Oktober secara berturut-turut adalah 4,13%; 2,45% , 3,13%, 0,68%, dan -0.17.

Gambar 2.12 Laju Inflasi Di Prov. Kalimantan Timur 2016-2020



Sumber. BPS Kaltim, 2021

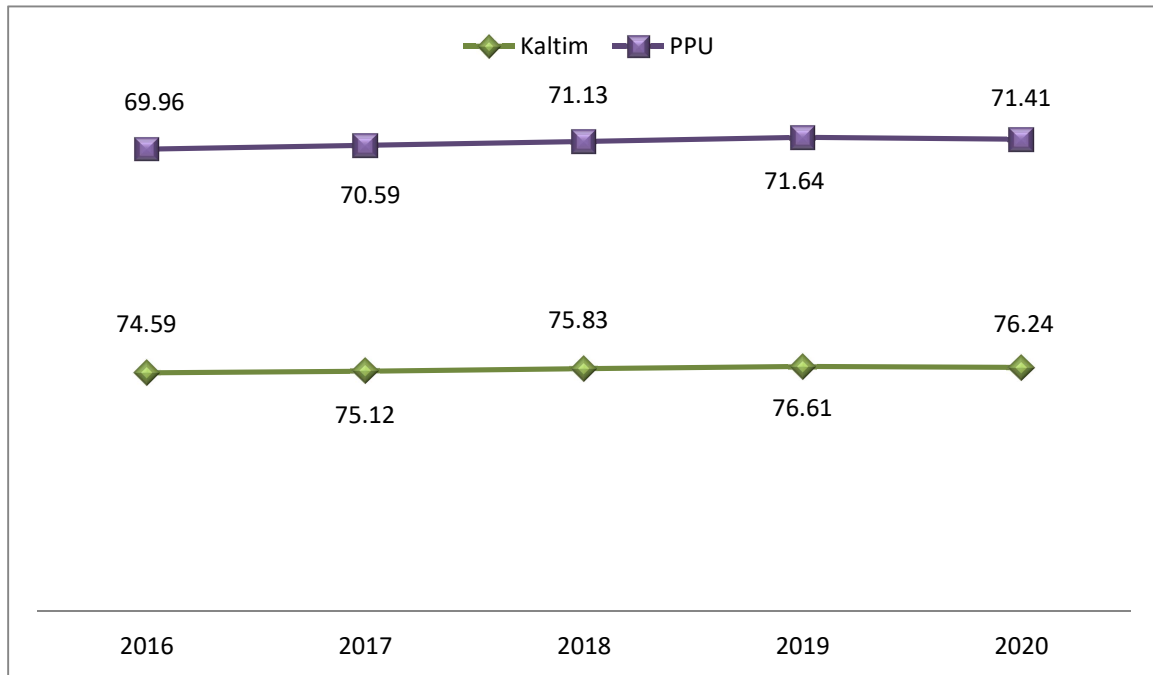
Hal yang cukup menarik terjadi pada tahun 2020, dimana terjadi penurunan inflasi hingga mencapai nilai minus (deflasi). Menurut BPS, inflasi yang cenderung menurun bahkan mencapai angka minus (deflasi) dipicu oleh pandemi COVID-19. Angka inflasi mengalami anomali yang ditimbulkan dari melemahnya daya beli akibat dari terjadinya PHK dan perubahan skema kerja menjadi WFH sehingga membuat permintaan menjadi menurun, dan berimbas pada suplai barang/jasa yang juga menurun. Dan pada akhirnya terjadi tren penurunan harga-harga komoditas

2.1.2.2 Fokus Kesejahteraan Sosial

2.1.2.2.1 Indeks Pembangunan Manusia

Indeks Pembangunan Manusia (IPM) adalah ukuran yang digunakan untuk mengukur pencapaian pembangunan manusia di suatu daerah tertentu dengan melihat aspek dasar kesejahteraan. Meskipun tidak dapat mengukur semua aspek perkembangan manusia, Indeks Pembangunan Manusia dinilai dapat mengukur aspek-aspek utama pembangunan kesejahteraan manusia seperti pendidikan, kesehatan, dan ekonomi. Kondisi di Kabupaten Penajam Paser Utara, indeks pembangunan manusia terus mengalami tren positif dalam 9 tahun terakhir, namun terjadi penurunan pada tahun 2020.

Gambar 2.13 IPM Kab PPU dan Provinsi Kalimantan Timur 2016-2020



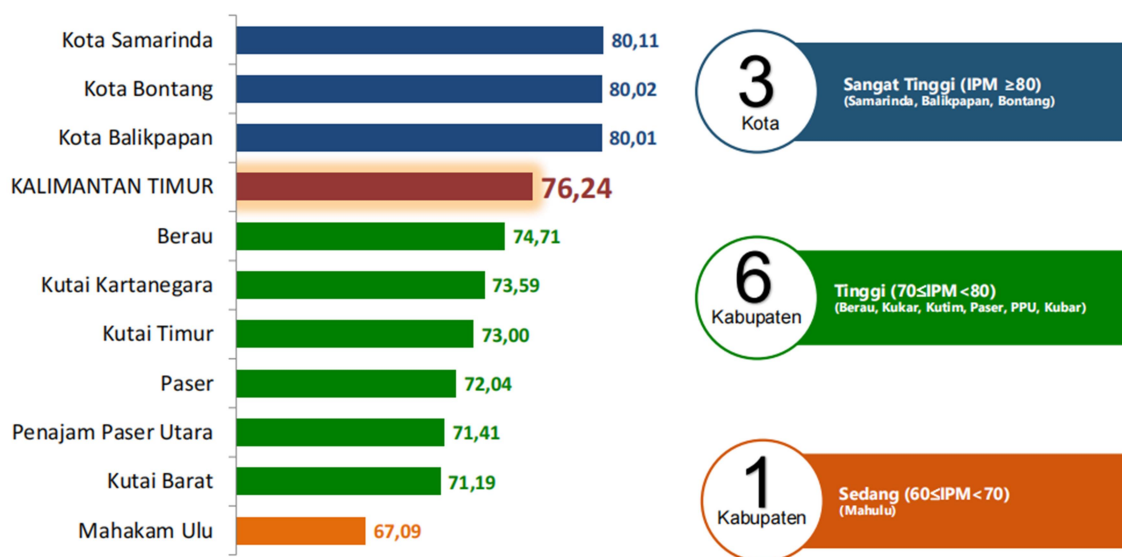
Sumber: BPS, 2021

Dari data yang dirilis oleh BPS Kabupaten Penajam Paser Utara, diperoleh informasi bahwa nilai IPM Kabupaten Penajam Paser Utara tahun 2019 yaitu sebesar 71,64. Nilai ini meningkat dibandingkan dengan tahun 2018 yaitu sebesar 71,13. Namun pada tahun 2020 terjadi penurunan angka IPM yaitu sebesar 71,41. Dari Nilai laju pertumbuhan IPM Kabupaten Penajam Paser Utara yang masuk peringkat ke- 8 memiliki laju pertumbuhan kedua tertinggi setelah Kabupaten Paser yaitu sebesar 0,48% tahun 2018 ini dikarenakan adanya perbaikan dibidang kesehatan dan dibidang pendidikan. Pada tahun 2020 terjadi penurunan nilai IPM di Kabupaten Penajam Paser Utara. Penurunan ini juga terjadi di semua Kab/Kota di Provinsi Kalimantan Timur. Penyebab utama penurunan IPM ini yaitu penurunan pengeluaran per kapita pada tahun 2020. Penurunan pengeluaran per kapita ini sebagian besar disebabkan oleh menurunnya konsumsi masyarakat atau penurunan daya beli di masa pandemi Covid-19.

Berdasarkan skala internasional, capaian IPM dikategorikan menjadi kategori sangat tinggi ($IPM \geq 80$), kategori tinggi ($70 \leq IPM < 80$), kategori sedang ($60 \leq IPM < 70$), dan kategori rendah ($IPM < 60$). Dari tahun 2010 sampai dengan tahun 2016, IPM Kabupaten Penajam Paser Utara termasuk dalam kategori sedang, namun empat tahun terakhir ini IPM Kabupaten Penajam Paser Utara telah menduduki kategori tinggi. Adanya peningkatan kategori pada capaian IPM menunjukkan adanya

peningkatan pencapaian kualitas manusia di Kabupaten Penajam Paser Utara. Sebagai indikator yang mengindikasikan status pembangunan manusia maka digunakan pendekatan pencapaian 3 kriteria utama yaitu dimensi kesehatan, pendidikan, dan dimensi kualitas hidup layak yang digambarkan dengan nilai pengeluaran per kapita. Untuk mengukur dimensi kesehatan, digunakan angka harapan hidup waktu lahir. Selanjutnya untuk mengukur dimensi pendidikan digunakan gabungan indikator harapan lama sekolah dan rata-rata lama sekolah. Adapun untuk mengukur dimensi hidup layak digunakan indikator kemampuan daya beli masyarakat terhadap sejumlah kebutuhan pokok yang dilihat dari rata-rata besarnya pengeluaran per kapita sebagai pendekatan pendapatan yang mewakili capaian pembangunan untuk hidup layak.

Gambar 2.14 IPM Kabupaten Penajam Paser Utara di bandingkan dengan kabupaten/kota di Provinsi Kalimantan Timur Tahun 2020



Sumber: BPS Kalimantan Timur, 2021

Tabel 2.10 Indikator Penyusun IPM Kabupaten Penajam Paser Utara Tahun 2015-2020

| No | Indikator | Satuan | Jumlah | | | | | |
|----|----------------------------------|-----------|--------|--------|--------|--------|--------|--------|
| | | | 2015 | 2016 | 2017 | 2018 | 2019 | 2020 |
| 1 | Indeks Pembangunan Manusia (IPM) | Poin | 69,26 | 69,96 | 70,59 | 71,13 | 71,64 | 71.41 |
| 2 | Angka Harapan Hidup (AHH) | Tahun | 70,53 | 70,80 | 70,82 | 71,05 | 71,30 | 71.41 |
| 3 | Harapan Lama Sekolah (HLS) | Tahun | 12,02 | 12,46 | 12,53 | 12,54 | 12,55 | 12.56 |
| 4 | Rata-rata lama Sekolah (RLS) | Tahun | 7,59 | 7,60 | 7,95 | 8,03 | 8,16 | 8.28 |
| 5 | Pengeluaran Per Kapita | Rp (ribu) | 10.913 | 11.019 | 11.126 | 11.492 | 11.750 | 11.492 |

Sumber: BPS Kaltim dan Kabupaten Penajam Paser Utara, 2021.

Tabel 2.11 Perkembangan Indeks Pembangunan Manusia (IPM) Kalimantan Timur Menurut Kabupaten/Kota Tahun 2019-2020

| Kabupaten/kota | Umur Harapan Hidup (UHH) | | Harapan Lama Sekolah (HLS) | | Rata-Rata Lama Sekolah (RLS) | | Pengeluaran Per kapita (Rp.000) | | CAPAIAN IPM | | SELISIH IPM | PERTUMBUHAN % |
|---------------------|--------------------------|-------|----------------------------|-------|------------------------------|-------|---------------------------------|--------|-------------|-------|-------------|---------------|
| | 2019 | 2020 | 2019 | 2020 | 2019 | 2020 | 2019 | 2020 | 2019 | 2020 | | |
| Paser | 72,52 | 72,62 | 13,00 | 13,10 | 8,54 | 8,55 | 10.767 | 10.344 | 72,29 | 72,04 | (0,25) | (0,35) |
| Kutai Barat | 72,79 | 72,86 | 12,89 | 19,20 | 8,34 | 8,47 | 10.338 | 9.712 | 71,63 | 71,19 | (0,44) | (0,61) |
| Kutai Kartanegara | 72,21 | 72,34 | 13,58 | 13,59 | 9,10 | 9,22 | 11.152 | 10.720 | 73,78 | 73,59 | (0,19) | (0,26) |
| Kutai Timur | 73,03 | 73,16 | 12,78 | 12,89 | 9,18 | 9,19 | 11.196 | 10.485 | 73,49 | 73,00 | (0,49) | (0,67) |
| Berau | 71,94 | 72,06 | 13,31 | 13,32 | 9,25 | 9,52 | 12.726 | 12.018 | 74,88 | 74,71 | (0,17) | (0,23) |
| Penajam Paser Utara | 71,30 | 71,41 | 12,55 | 12,56 | 8,16 | 8,28 | 11.750 | 11.492 | 71,64 | 71,41 | (0,23) | (0,32) |
| Mahakam Ulu | 71,90 | 72,10 | 12,50 | 12,51 | 7,89 | 7,97 | 8.008 | 7.524 | 67,58 | 67,09 | (0,49) | (0,73) |
| Kota Balikpapan | 74,41 | 74,49 | 14,31 | 14,14 | 10,67 | 10,68 | 14.791 | 14.549 | 80,11 | 80,01 | (0,10) | (0,12) |
| Kota Samarinda | 74,17 | 74,27 | 14,70 | 14,89 | 10,47 | 10,48 | 14.613 | 14.135 | 80,20 | 80,11 | (0,09) | (0,11) |
| Kota Bontang | 74,18 | 74,28 | 12,90 | 13,03 | 10,73 | 10,79 | 16.843 | 16.278 | 80,09 | 80,02 | (0,07) | (0,09) |
| Kalimantan Timur | 74,22 | 74,33 | 13,69 | 13,72 | 9,70 | 9,77 | 12.359 | 11.728 | 76,61 | 76,24 | (0,37) | (0,48) |

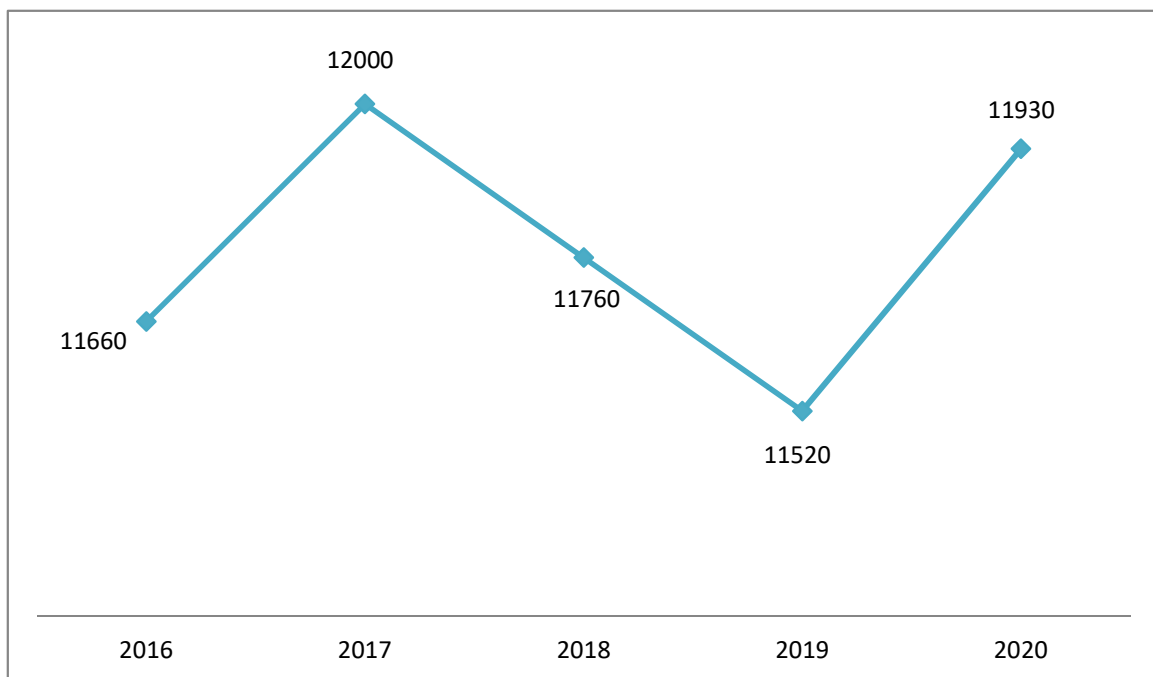
Sumber: BPS Kabupaten Penajam Paser Utara, 2021.

2.1.2.2.2 Kemiskinan

Kondisi kemiskinan di Kabupaten Penajam Paser Utara dapat dilihat dari jumlah penduduk miskin yang ada di empat Kecamatan.

Secara umum jumlah penduduk miskin di Kabupaten Penajam Paser Utara secara simultan fluktuatif pada tiga tahun terakhir pada tahun 2018 berjumlah 11.760 jiwa, penduduk miskin tahun 2019 menurun yang memiliki jumlah penduduk miskin berjumlah 11.520 jiwa, dan tahun 2020 meningkat berjumlah 11.930 jiwa. Jumlah penduduk miskin di Kabupaten Penajam Paser Utara memiliki tren yang fluktuatif dalam sepuluh tahun terakhir, tahun 2020 penduduk miskin mengalami peningkatan namun tidak tergolong kondisi jumlah penduduk miskin tertinggi dalam sepuluh tahun terakhir. Berikut gambaran jumlah penduduk miskin di Kabupaten Penajam Paser Utara tahun 2012-2020:

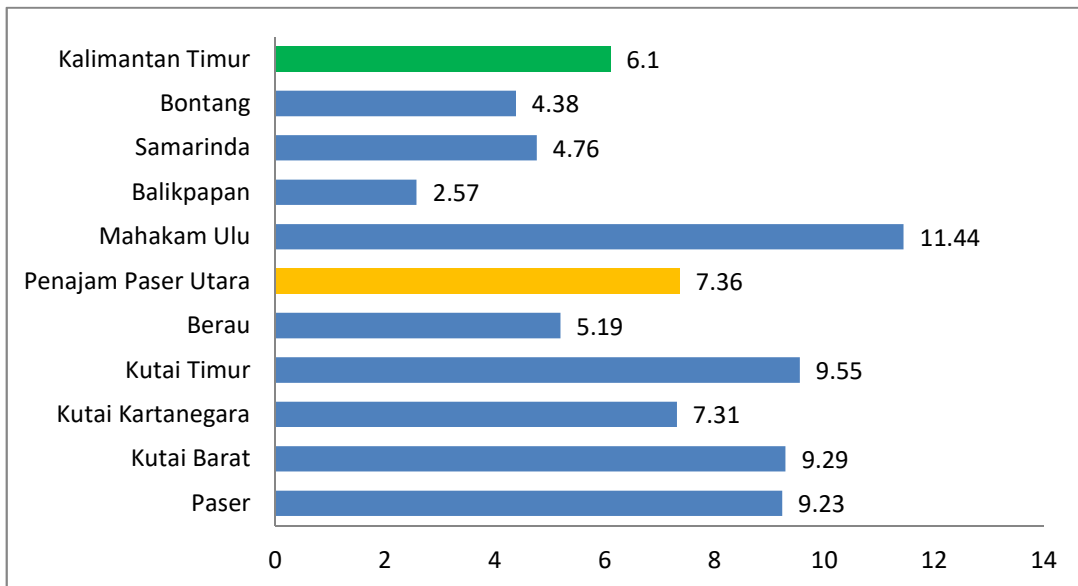
Gambar 2.15 Jumlah Penduduk Miskin 2016-2020



Sumber: BPS, 2021

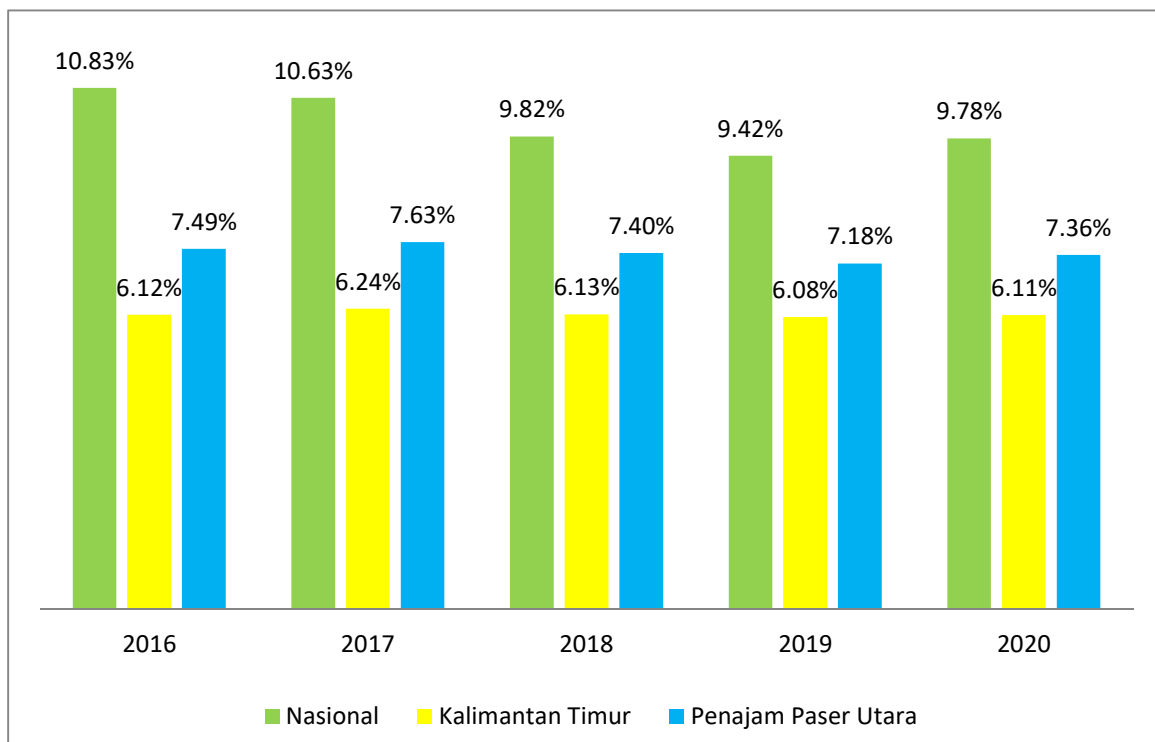
Gambar di atas menunjukkan bahwa penurunan jumlah penduduk miskin di Kabupaten Penajam Paser Utara pada tahun 2019 merupakan angka jumlah penduduk miskin dengan nilai terkecil dalam sembilan tahun terakhir dan pada tahun 2020 jumlah penduduk miskin di Kabupaten Penajam Paser Utara meningkat. Jika dilihat posisi secara relatif, jumlah penduduk miskin di Kabupaten Penajam Paser Utara masih lebih tinggi persentasenya dibanding dengan Provinsi Kalimantan Timur, namun secara umum masih di bawah rata-rata nasional. Berikut gambaran posisi relatif persentase penduduk miskin di Kabupaten PPU, Provinsi Kalimantan Timur, dan Nasional.

Gambar 2.16 Persentase Penduduk Miskin Kab. PPU dan Provinsi Kalimantan Timur Tahun 2020



Sumber: BPS, 2021

Gambar 2.17 Relevansi Persentase Kemiskinan Kabupaten PPU, Provinsi Kaltim, dan Nasional



Sumber: BPS, 2021

Secara nasional, persentase penduduk miskin tahun 2020 yaitu sebesar 9.78%, atau sebesar 26,4 juta jiwa. Tren persentase penduduk miskin secara nasional menunjukkan penurunan yang konsisten dalam empat tahun, yaitu tahun 2016 – 2019 sedangkan untuk tahun 2020 mengalami peningkatan. Namun tidak demikian dengan kondisi di Kabupaten PPU yang menunjukkan tren fluktuatif selama 5 tahun

terakhir, namun konsisten mengalami penurunan pada tiga tahun, yaitu tahun 2017 – 2019 dan kembali meningkat pada tahun 2020. Hal yang sama juga terjadi pada Provinsi Kalimantan Timur, dimana garis tren persentase penduduk miskinnya juga memiliki pola yang sama. Hal ini mengindikasikan bahwa kondisi kemiskinan secara regional mempengaruhi kondisi kemiskinan dalam lingkup Kabupaten/Kota. Tahun 2020 persentase penduduk miskin Kabupaten PPU sebesar 7.36% meningkat dibanding tahun 2019 sebesar 7.18% dan tahun 2018 sebesar 7.40%. Persentase penduduk miskin di Kabupaten PPU ini masih di atas rata-rata Provinsi Kalimantan Timur, dan masuk dalam enam Kabupaten dengan tingkat kemiskinan tertinggi di Provinsi Kalimantan Timur. Kabupaten lain yang tingkat kemiskinannya masih di atas rata-rata kemiskinan Provinsi Kalimantan Timur yaitu Kabupaten Mahakam Ulu, Kabupaten Paser, Kabupaten Kutai Timur, Kabupaten Kutai Barat, Kabupaten Kutai Kartanegara, dan Kabupaten Penajam Paser Utara. Melihat keterkaitan yang erat antara kondisi kemiskinan di Kabupaten/Kota dengan kemiskinan secara regional Provinsi, maka perlu fokus dan prioritas upaya pengentasan kemiskinan dengan pendekatan kewilayahan, dimana prioritas pengentasan kemiskinan bisa ditujukan ke wilayah dengan tingkat kemiskinan yang masih tinggi. Hal ini juga dimaksudkan agar ketimpangan antar wilayah yang berkaitan dengan kemiskinan dapat berkurang.

2.1.2.2.3 Penduduk Miskin Daerah

Jika melihat kembali, kondisi kemiskinan secara kewilayahan Kabupaten Penajam Paser Utara, maka secara rata-rata penduduk miskin tersebar di empat Kecamatan yang ada. Dari data Kementerian Sosial, ada tahun 2019, 40% penduduk dengan penghasilan terendah di Kabupaten Penajam Paser Utara jumlahnya yaitu sebesar 43.779 jiwa atau 10.487 rumah tangga. Sebaran penduduk yang masuk kategori 40% masyarakat berpenghasilan terendah, dengan jumlah tertinggi berada di Kecamatan Babulu dengan proporsi 34.8%, diikuti Kecamatan Penajam sebesar 33.7%, Kecamatan Sepaku sebesar 20.7%, dan Kecamatan Waru sebesar 10.73%. Secara lebih lengkap dapat dilihat pada table berikut:

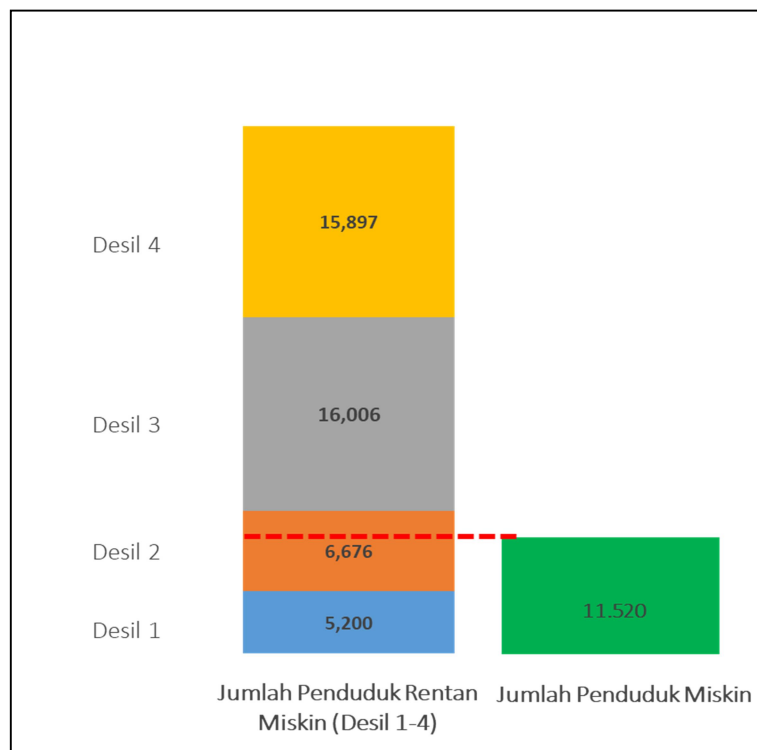
Tabel 2.12 Jumlah 40% Masyarakat Dengan Penghasilan Terendah Per Kecamatan Tahun 2019

| No | Kecamatan | Jumlah Rumah Tangga (Ruta) | | | | | Jumlah Individu (jiwa) | | | | |
|--------------|-----------|----------------------------|--------------|--------------|--------------|---------------|------------------------|--------------|---------------|---------------|---------------|
| | | Desil 1 | Desil 2 | Desil 3 | Desil 4 | Jumlah | Desil 1 | Desil 2 | Desil 3 | Desil 4 | Jumlah |
| 1 | Babulu | 300 | 462 | 1,372 | 1,75 | 3,884 | 1,929 | 2,346 | 5,585 | 5,376 | 15,236 |
| 2 | Waru | 74 | 129 | 404 | 455 | 1,062 | 492 | 717 | 1,839 | 1,652 | 4,7 |
| 3 | Penajam | 296 | 452 | 1,158 | 1,398 | 3,304 | 1,942 | 2,512 | 5,387 | 4,918 | 14,759 |
| 4 | Sepaku | 138 | 204 | 720 | 1,175 | 2,237 | 837 | 1,101 | 3,195 | 3,951 | 9,084 |
| Total | | 808 | 1,247 | 3,654 | 4,778 | 10,487 | 5,2 | 6,676 | 16,006 | 15,897 | 43,779 |

Sumber: Kemensos, 2019

Data di atas menunjukkan bahwa Kecamatan Babulu memiliki 15.236 jiwa/2.884 rumah tangga yang masuk kategori 40% penduduk dengan kesejahteraan terendah. Angka ini merupakan angka tertinggi secara kewilayahan di Kabupaten Penajam Paser Utara. Kemudian diikuti dengan Kecamatan Penajam sebesar 14.759 jiwa/3.3304 ruta, Kecamatan Sepaku 9.084 jiwa/2.237 ruta, dan Kecamatan Waru sebesar 4.700 jiwa/1.062 ruta. Jumlah penduduk dengan kondisi 40% kesejahteraan terendah di Kabupaten Penajam Paser Utara menunjukkan bahwa desil 3 dan desil 4 memiliki jumlah yang lebih besar dibanding dengan desil 1 dan desil 2. Hal ini bisa diartikan bahwa penduduk dengan status kesejahteraan sangat rendah relatif sedikit jumlahnya. Semakin rendah tingkat desil maka semakin rendah pula jumlah rumah tangganya, yang secara sederhana artinya jumlah anggota keluarga masyarakat dengan kesejahteraan yang rendah tidak sebanyak masyarakat yang lebih baik kondisi kesejahtraannya. Jika dikomparasikan antara jumlah penduduk miskin secara umum dengan data kemiskinan mikro penduduk dengan 40% tingkat kesejahteraan terendah, maka bisa dilihat bahwa masyarakat miskin di Kabupaten Penajam Paser Utara tidak hanya berada di desil 1, namun juga di desil 2. Hal tersebut menggambarkan bahwa status miskin penduduk PPU tidak berada dalam satu kategori kesejahteraan yang sangat rendah, namun mulai merata ke tingkat kesejahteraan di atasnya. Kondisi ini bisa dijadikan salah satu acuan untuk terus meningkatkan kesejahteraan masyarakat dengan sasaran yang lebih tepat, yaitu kelompok masyarakat dengan kesejahteraan kategori desil 1 dan 2, sebagai upaya untuk mengeluarkan penduduk miskin dari level kesejahteraan terendah. Gambaran kemiskinan mikro dengan kondisi kemiskinan secara umum dapat dilihat sebagai berikut:

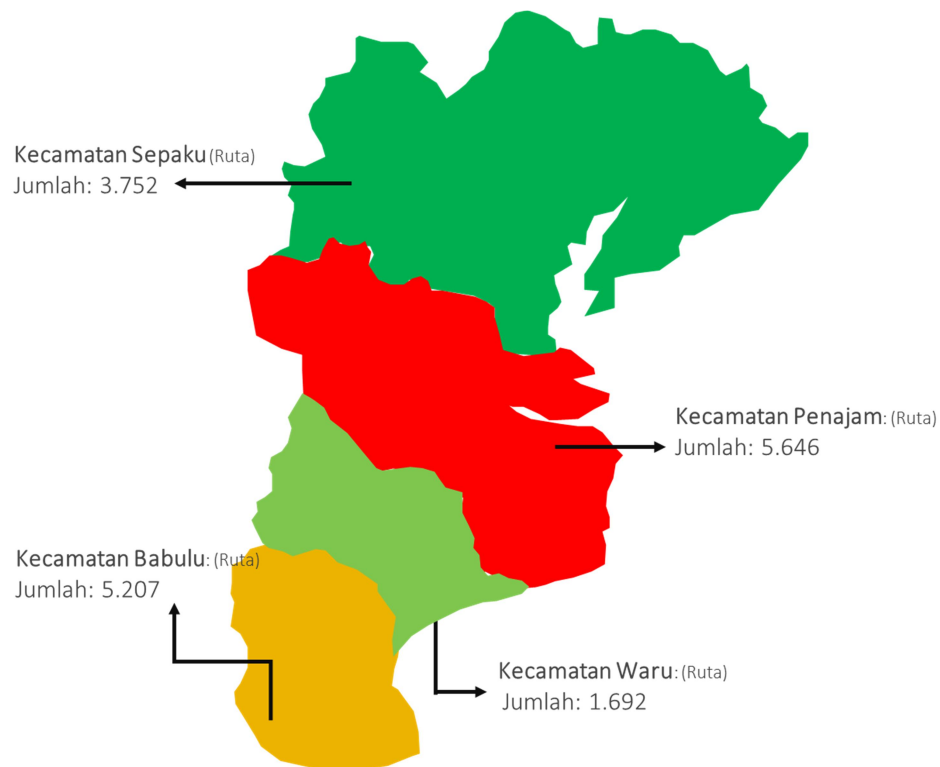
Gambar 2.18 Kemiskinan Mikro dan Kerentanan di Kabupaten PPU Tahun 2019



Sumber: BPS & TNP2K, 2019

Jika melihat distribusi jumlah rumah tangga penerima bantuan sosial yang termasuk dalam Data Terpadu Kesejahteraan Sosial, Pada tahun 2020 terdapat 16.297 rumah tangga penerima bantuan sosial. Bentuk bantuan sosial tersebut yaitu PKH, BPNT, BST, dan program pemerintah lainnya. Dari jumlah tersebut, wilayah kecamatan dengan jumlah penerima bantuan sosial tertinggi yaitu Kecamatan Penajam sebesar 5.646 Ruta, Kecamatan Babulu sebesar 5.207 Ruta, Kecamatan Sepaku 3.752 Ruta, dan Kecamatan Waru sebesar 1.692 Ruta. Dari data ini, bisa dipahami bahwa konsentrasi jumlah rumah tangga miskin/rentan miskin berada di Kecamatan Penajam, oleh karena itu arah pembangunan penanggulangan kemiskinan perlu memperhatikan lokus sasaran prioritas program penanganan kemiskinan. Data jumlah penerima bantuan per kecamatan dapat dilihat pada gambar berikut:

Gambar 2.19 Sebaran Rumah Tangga Miskin/Rentan Miskin Per Kecamatan Tahun 2020



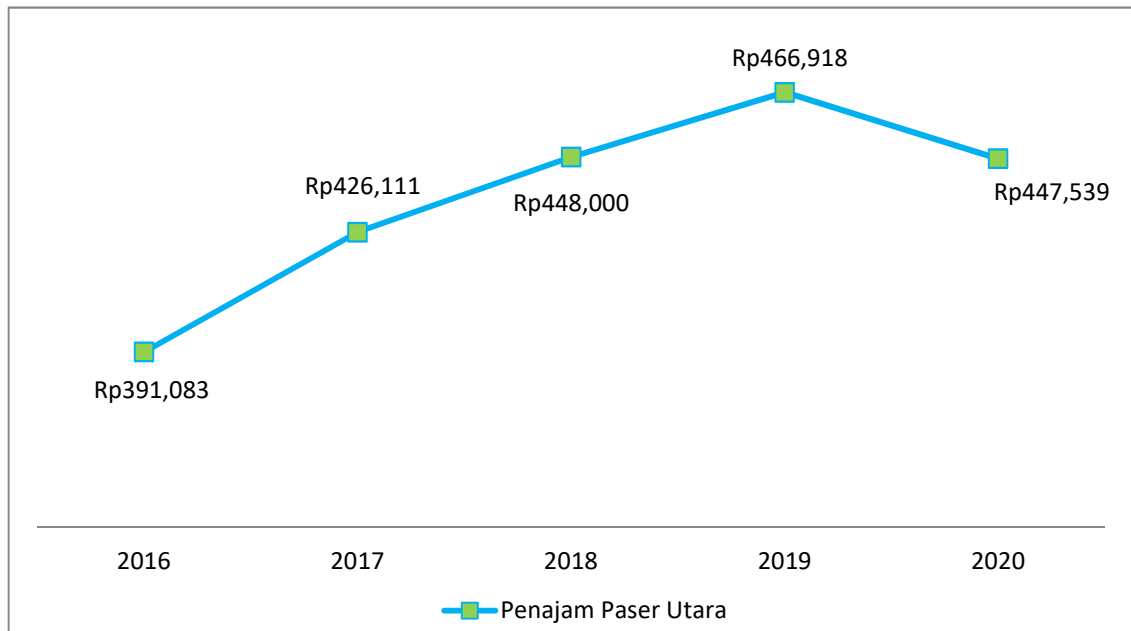
Sumber: DTKS, 2021

2.1.2.2.5 Garis Kemiskinan

Garis Kemiskinan adalah ukuran pengeluaran kebutuhan minimum penduduk yang dianggap perlu untuk dipenuhi untuk memperoleh standar hidup layak. BPS menjelaskan bahwa perhitungan Garis Kemiskinan didasarkan pada penjumlahan dari Garis Kemiskinan Makanan (GKM) dan Garis Kemiskinan Non Makanan (GKNM). Penduduk yang memiliki rata-rata pengeluaran perkapita per bulan dibawah Garis Kemiskinan dikategorikan sebagai penduduk miskin. Garis Kemiskinan di Kabupaten Penajam Paser Utara pada tahun 2020 menunjukkan angka sebesar Rp447.539,00. Angka ini secara konstan menunjukkan penurunan jika dibandingkan tahun sebelumnya. Hal ini menunjukkan bahwa standar ukuran pengeluaran untuk hidup layak di Kabupaten Penajam Paser Utara mengalami penurunan pada 2020. Jika dibandingkan dengan pengeluaran per kapita rata-rata per tahun penduduk Kabupaten Penajam Paser Utara, maka nilai angka Garis Kemiskinan sudah jauh di bawah pengeluaran rata-rata penduduk per tahun. Secara sederhana hal ini bisa dipahami bahwa sebenarnya rata-rata penduduk di Kabupaten PPU sudah mampu memenuhi kebutuhan hidup layak, ditandai dengan pengeluaran atau konsumsi per tahun

sebesar Rp11.492.000,00. Berikut gambaran Garis Kemiskinan (GK) di Kabupaten Penajam Paser Utara:

Gambar 2.20 Kondisi Garis Kemiskinan di Kabupaten Penajam Paser Utara Tahun 2016-2020



Sumber: BPS, 2021

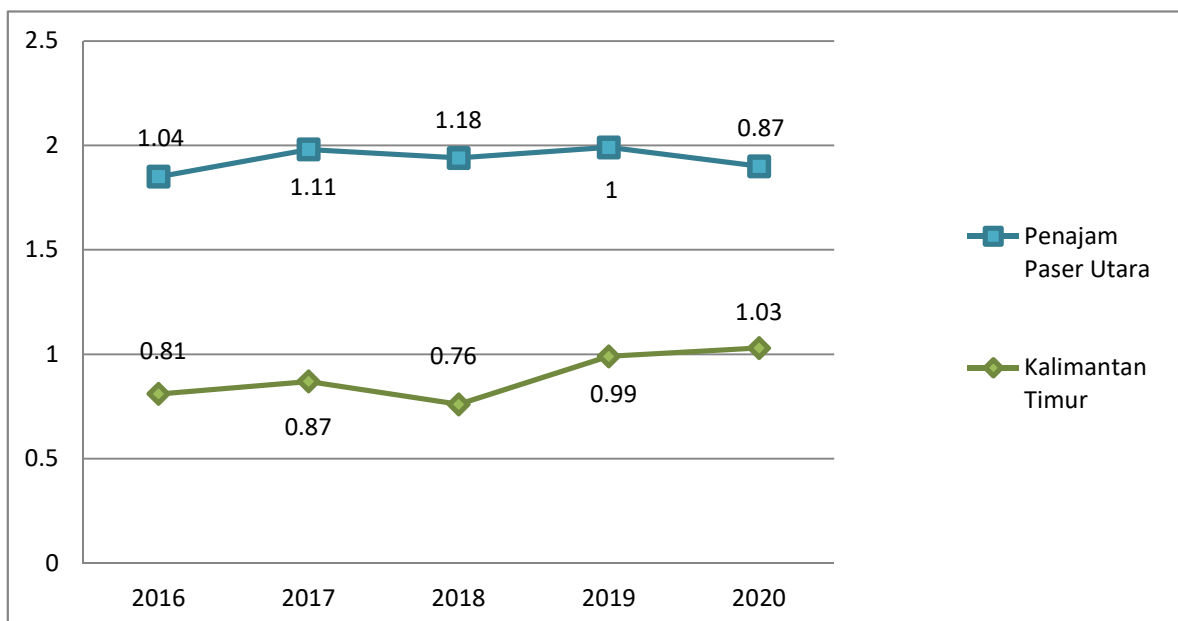
2.1.2.2.6 Kedalaman dan Keparahan Kemiskinan Daerah

Indeks kedalaman dan keparahan kemiskinan merupakan salah satu ukuran untuk menggambarkan seberapa jauh kondisi kemiskinan suatu wilayah. Indeks kedalaman kemiskinan merupakan ukuran rata-rata kesenjangan pengeluaran masing-masing penduduk miskin terhadap garis kemiskinan. Semakin tinggi nilai indeks, semakin jauh rata-rata pengeluaran penduduk dari garis kemiskinan. Indeks kedalaman menunjukkan seberapa sulit mengangkat atau mengeluarkan penduduk dari Garis Kemiskinan. Sementara indeks keparahan kemiskinan memberikan gambaran mengenai penyebaran pengeluaran diantara penduduk miskin. Semakin tinggi nilai indeks, semakin tinggi ketimpangan pengeluaran diantara penduduk miskin.

Kabupaten Penajam Paser Utara memiliki kondisi Indeks Kedalaman Kemiskinan dan Keparahan Kemiskinan dengan tren yang fluktuatif dalam lima tahun terkakhir. Nilai indeks kedalaman kemiskinan antara Kabupaten Penajam Paser Utara dengan Provinsi Kalimantan Timur memiliki perbedaan yang cukup jauh berbeda, sedangkan nilai indeks keparahan kemiskinan wilayah Kabupaten PPU masih berbeda tipis dengan nilai rata-rata Provinsi Kalimantan Timur. Berikut gambaran

relatif kondisi kedalaman dan keparahan kemiskinan Kabupaten PPU, Provinsi Kaltim, dan Nasional:

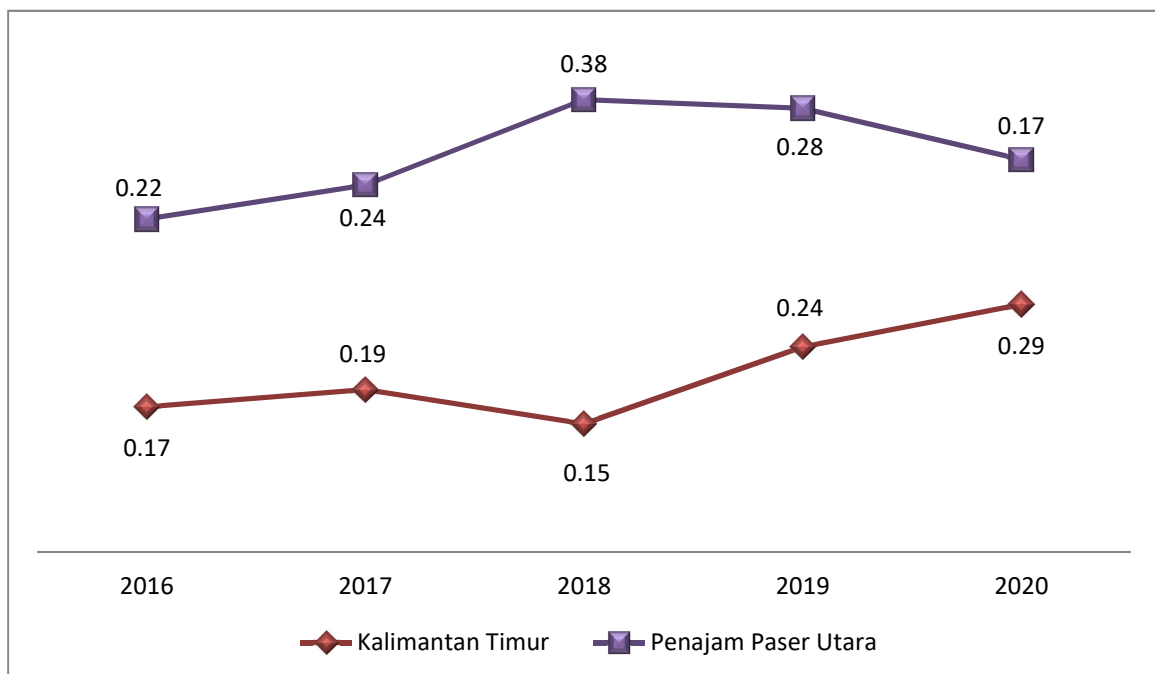
Gambar 2.21 Posisi Relatif Indeks Kedalaman Kemiskinan (P1) Kabupaten PPU, Provinsi Kaltim, dan Nasional Tahun 2016-2020



Sumber: BPS, 2021

Nilai indeks kedalaman kemiskinan antara Kabupaten Penajam Paser Utara dengan Provinsi Kalimantan Timur memiliki nilai indeks yang fluktuatif selama lima tahun terakhir. Nilai Indeks Kedalaman Kemiskinan di Kabupaten Penajam Paser Utara tahun 2020 sebesar 0,87, nilai ini berada dibawah indek kedalaman kemiskinan Provinsi Kalimantan Timur sebesar 1,03. Indeks kedalaman kemiskinan tertinggi di Kabupaten Penajam Paser Utara terjadi pada tahun 2018, yaitu sebesar 1,18. Hal ini bisa dijadikan ukuran bahwa kesenjangan pengeluaran penduduk terhadap Garis Kemiskinan (GK) di Kabupaten Penajam Paser Utara memiliki kemiripan dengan kondisi regional dan nasional. Angka ini menunjukkan bahwa masih terjadi kesenjangan pengeluaran penduduk miskin dengan Garis Kemiskinan. Perlu upaya untuk meningkatkan konsumsi masyarakat melalui perbaikan penghasilan & kesejahteraan.

Gambar 2.22 Posisi Relatif Indeks Keparahan kemiskinan (P2) Kabupaten PPU, Provinsi Kaltim, dan Nasional Tahun 2016-2020



Sumber: BPS, 2021

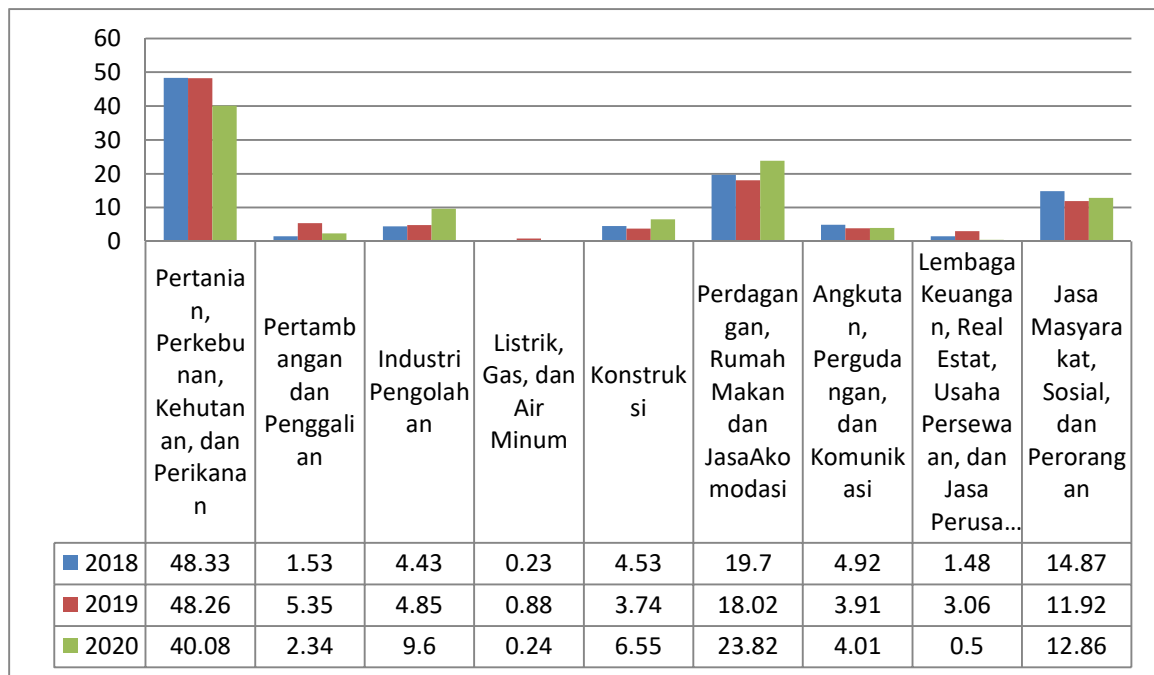
Nilai indeks keparahan kemiskinan Kabupaten PPU pada tahun 2020 yaitu sebesar 0.17, lebih rendah dari Provinsi Kalimantan Timur sebesar 0.29. Jika dilihat lagi indeks keparahan kemiskinan di Kabupaten PPU tahun 2020 (0,17) menurun jika dibanding tahun 2019 (0,28). Hal ini menunjukkan bahwa kesenjangan pengeluaran antar penduduk miskin berkurang. Namun hal yang perlu menjadi catatan yaitu perlu upaya pengurangan kesenjangan/ketimpangan pengeluaran antar penduduk kategori di bawah garis kemiskinan, agar keparahan kemiskinan dapat ditekan.

2.1.2.2.7 Ketenagakerjaan

Berdasarkan lapangan usahanya, dalam beberapa tahun terakhir, pertanian masih merupakan primadona karena paling banyak menyerap tenaga kerja. Pada tahun 2020, 40,08 persen pekerja bergelut disektor pertanian, perkebunan, kehutanan dan perikanan. Sektor lain yang memiliki daya serap tenaga kerja yang tinggi adalah sektor perdagangan, rumah makan dan jasa akomodasi (23,82 persen), sektor jasa kemasyarakatan, sosial dan perorangan (12,86 persen). Sektor pertambangan dan penggalian di Kabupaten Penajam Paser Utara masih belum tinggi dalam menyerap tenaga kerja Penajam Paser Utara, hanya sekitar 2,34 persen. Angka ini menurun jika dibandingkan pada tahun

2019 dengan serapan tenaga kerja 5,35 persen disektor pertambangan dan penggalian.

Gambar 2.23 Persentase Jenis Pekerjaan Penduduk Tahun 2018 - 2020



Sumber: BPS, 2021

Hal yang menjadi perhatian dari data di atas yaitu jika melihat struktur ekonomi makro Kab. PPU, maka diketahui bahwa sektor Pertambangan dan penggalian merupakan sektor dengan kontribusi nilai tambah PDRB yang cukup besar, namun persentase penduduk yang bekerja di sektor tersebut hanya 2.34%, ini berarti sebagian besar pekerja sektor pertambangan dan penggalian masih didominasi oleh tenaga kerja yang berasal dari luar daerah.

Tabel 2.13 Indikator Ketenagakerjaan Kab. PPU Tahun 2020

| No | Indikator | Persentase | |
|----|--|---------------------|------------------|
| | | Penajam Paser Utara | Kalimantan Timur |
| 1 | Tingkat Pengangguran Terbuka (%) | 6,22 | 6,87 |
| 2 | Penduduk Usia Bekerja (Jiwa) | 82.006 | 2.806.450 |
| 3 | Tingkat Partisipasi Angkatan Kerja (%) | 69,04 | 65,5 |
| 4 | Penduduk yang Bekerja (Jiwa) | 76.902 | 1.692.796 |

Sumber: BPS, 2021

Indikator ketenagakerjaan Kabupaten Penajam Paser Utara tahun 2020, menunjukkan bahwa penduduk usia kerja di wilayah Kab. PPU berjumlah 82.006 jiwa. Dari jumlah penduduk dengan usia kerja tersebut, partisipasi angkatan kerja Kab. PPU sebesar 69,04 persen atau

dapat dikatakan tingkat partisipasi angkatan kerja di wilayah Kab PPU lebih dari separuh dari jumlah penduduk usia kerja.

Tingkat pengangguran terbuka di wilayah Kab PPU tahun 2020 sebesar 6,22 persen, indeks ini lebih kecil jika dibandingkan dengan indeks Provinsi Kalimantan Timur (6,87 persen). Upaya memperkecil Tingkat Pengangguran Terbuka terus dilakukan, yaitu dengan upaya Pengembangan usaha mandiri UMKM, perluasan lapangan kerja melalui promosi investasi, dan pembinaan kualitas calon tenaga kerja.

2.1.3 Fokus Seni, Budaya dan Olahraga

2.1.3.1 Seni Budaya

Kabupaten Penajam Paser Utara memiliki khasanah kesenian yang merupakan produk adat istiadat atau budaya yang didominasi berakar dari Suku Paser. Pemerintah Daerah terus berupaya untuk turut serta melestarikan warisan kebudayaan ini agar tetap menjadi penguat identitas wilayah Kabupaten Penajam Paser Utara. Beberapa hal yang dilakukan yaitu menyelenggarakan pagelaran atau festival seni dan budaya sebagai upaya pelestarian dan juga ajang promosi keunikan daerah. Beberapa pagelaran yang menjadi agenda rutin maupun upaya pelestarian kesenian dan kebudayaan yaitu :

1. Penyelenggaraan Pesta Adat Nondo;
2. Penyelenggaraan Festival Pesta Laut;
3. Pesta Pantai Lango;
4. Pembinaan dan promosi Tari Jepen Ampiek Muslimah;
5. Pembinaan dan promosi Tari Kode Bura (Kera Putih);
6. Pembangunan Rumah adat Lou Kuta.

Gambar 2.24 Proses Adat Paser Nondo



Selain sebagai upaya pelestarian adat istiadat dan budaya daerah, beberapa festival seni budaya ini juga digunakan sebagai ajang promosi daerah untuk menarik wisatawan. Ditambah lagi dengan penetapan Kabupaten Penajam Paser Utara sebagai calon Ibu Kota Negara, maka pelestarian tradisi lokal selain sebagai penguat identitas, juga menjadi atraksi daya tarik wisatawan yang diharapkan juga memiliki manfaat ekonomi bagi masyarakat. Selain seni yang terkait dengan budaya dan adat istiadat daerah, juga dilakukan pembinaan terhadap kegiatan kesenian lainnya seperti puisi, olah vocal, drama, dan seni teater. Pembinaan ini dilakukan untuk siswa jenjang sekolah dasar dan menengah. Beberapa prestasi yang diraih yaitu sebagai berikut:

Tabel 2.14 Prestasi Bidang Kesenian Tingkat Sekolah Kab.PPU Tahun 2020

| No. | Jenis Prestasi | Jenjang Pendidikan | | Juara |
|-----|-----------------------------------|--------------------|------------|-------|
| | | SD | SMP | |
| 1. | Pembacaan Puisi | SDN 020 Penajam | | 1 |
| 2. | Pengucapan Undang – Undang 1945 | SDN 013 Penajam | | 1 |
| 3. | Vokal Solo | SDN 002 Penajam | | 1 |
| 4. | Pantomim | SDN 020 Sepaku | | 1 |
| 5. | Baca Puisi | | SMPN 3 PPU | 1 |
| 6. | Pengucapan Undang – Undangan 1945 | | SMPN 3 PPU | 1 |
| 7. | Vokal Solo | | SMPN 1 PPU | 1 |

Sumber: Disdikpora, 2020

2.2.3.1 Olahraga

Pembinaan olahraga di Kabupaten Penajam Paser Utara juga merupakan salah satu prioritas dalam meningkatkan kualitas kesejahteraan dan karakter pembangunan manusia. Pembinaan olahraga diharapkan mampu melahirkan prestasi-prestasi yang membanggakan daerah, sehingga menjadi salah satu penguat identitas daerah skala regional maupun nasional. Pembinaan olahraga dilakukan sejak usia dini, terutama untuk jenis cabang olahraga potensial yang menjadi unggulan prestasi daerah. Pembinaan ini berhasil menorehkan beberapa prestasi seperti dicabang Sepakbola junior, Judo, Renng, Hoki, Binaraga, dan lainnya. Beberapa prestasi cabang olahraga level junior yang bisa diraih selama tahun 2020 yaitu sebagai berikut:

Tabel 2.15 Prestasi Bidang Olahraga Tingkat Sekolah Kab.PPU Tahun 2020

| No. | Jenis Prestasi | Tingkat Perlombaan | Juara |
|-----|--|--------------------|-------|
| 1. | Piala Soeratin U-13 (SSB Tunas Muda Indonesia) | Kabupaten | 1 |
| 2. | Piala Soeratin U-15 (SSB Kresna Nenang) | Kabupaten | 1 |
| 3. | Piala Soeratin U-15 | Provinsi | 1 |
| 4. | Piala Soeratin U-17 | Provinsi | 1 |
| 5. | Abdul Rahman Cup Tingkat SLTA (SMAN 5 PPU) | Provinsi | 1 |
| 6. | Kejuaraan Judo | Provinsi | 1 |
| 7. | Body Contest Kaltim | Provinsi | 1 |

Sumber: Disdikpora, 2020

2.1.3 ASPEK PELAYANAN UMUM

2.1.3.1 Fokus Urusan Layanan Wajib Dan Pilihan

A. Urusan Wajib Pelayanan Dasar

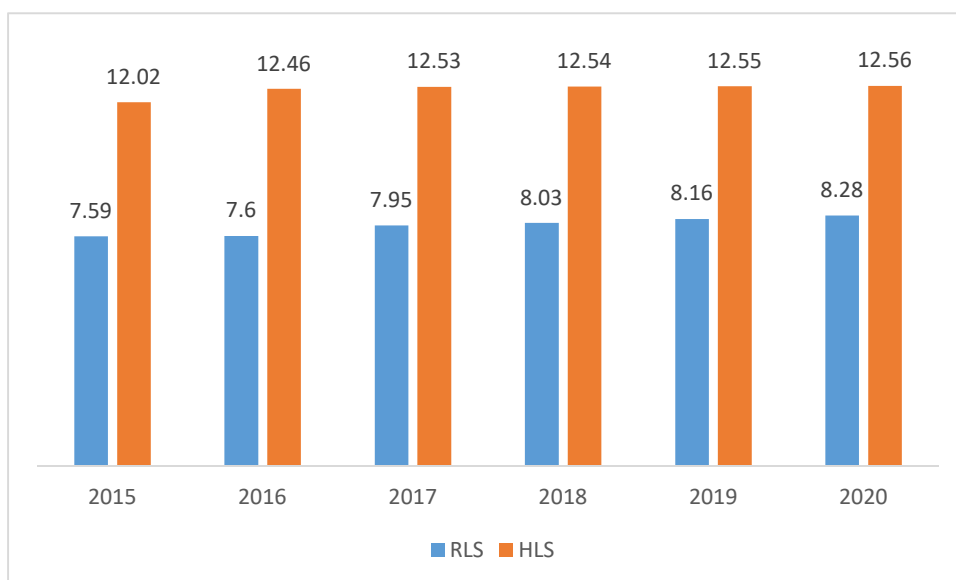
1. Pendidikan

Gambaran pelaksanaan pelayanan kesejahteraan masyarakat bidang pendidikan dapat dilihat dari indikator Harapan Lama Sekolah dan Rata-rata Lama Sekolah. Kedua indikator tersebut merupakan bagian dari penyusun Indeks Pembangunan Manusia, yang secara umum digunakan untuk mengukur perkembangan pembangunan kualitas manusia di suatu daerah. Untuk melihat kualitas pembangunan sektor pendidikan yaitu dalam hal mengenyam pendidikan formal digunakan angka Rata-Rata Lama Sekolah. Rata-rata Lama Sekolah (RLS) atau *Mean Years of Schooling (MYS)* didefinisikan sebagai jumlah tahun yang digunakan oleh penduduk dalam menjalani pendidikan formal. Diasumsikan bahwa dalam kondisi normal rata-rata lama sekolah suatu wilayah tidak akan turun. Capaian nilai angka Rata-Rata Lama Sekolah di Kabupaten Penajam Paser Utara tahun 2020 yaitu sebesar 8,28 tahun. Hal ini mengindikasikan bahwa rata-rata jumlah tahun yang digunakan oleh penduduk Kabupaten Penajam Paser Utara berusia 25 tahun ke atas dalam menjalani pendidikan formal pada tahun 2020 berkisar antara 8 sampai dengan 9 tahun atau setara dengan kelas 2 sampai kelas 3 SMP. Hal ini berarti bahwa kewajiban pelayanan dasar bidang pendidikan dasar wajib belajar 12 tahun mengalami pencapaian kearah yang semakin baik. Tantangan kedepannya yaitu meningkatkan angka melanjutkan sekolah ke jenjang

pendidikan menengah atas dan perguruan tinggi yang harus terus diupayakan, juga pemenuhan pendidikan kejuruan yang berkualitas.

Selanjutnya, indikator bidang pembangunan manusia sektor pendidikan lainnya yaitu Harapan Lama Sekolah. Harapan Lama Sekolah adalah lamanya waktu sekolah (dalam tahun) yang diharapkan akan dirasakan oleh anak pada umur tertentu di masa mendatang. Angka Harapan Lama Sekolah Kabupaten Penajam Paser Utara tahun 2020 yaitu sebesar 12,56 tahun. Angka ini mempresentasikan bahwa lama sekolah yang diharapkan dapat dicapai oleh penduduk Kabupaten Penajam Paser Utara usia 7 tahun ke atas pada tahun 2020 berkisar antara 12 sampai dengan 13 tahun ke depan.

Gambar 2.25 RLS dan HLS Kab. PPU Tahun 2015-2020



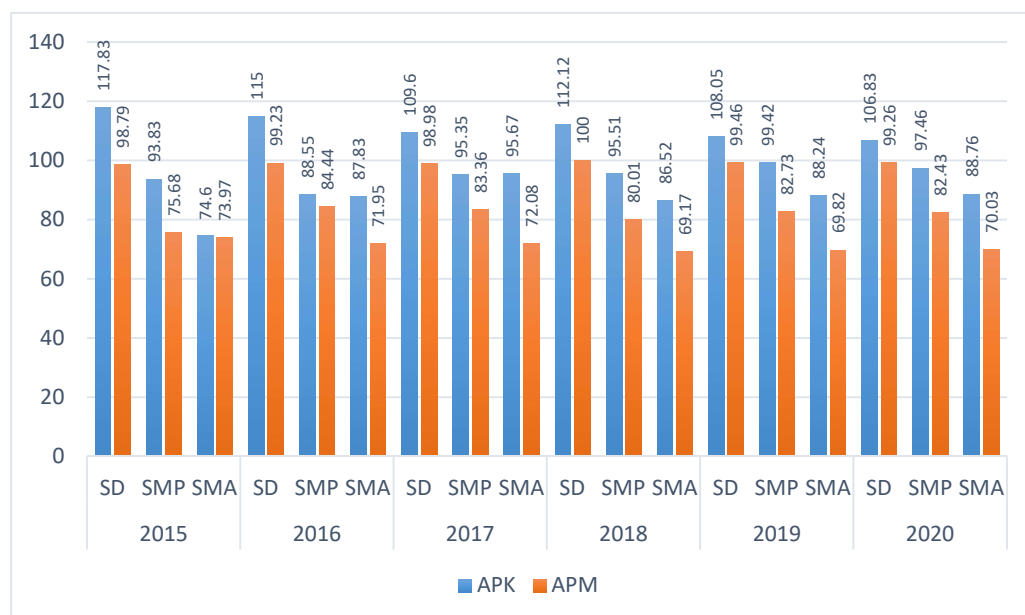
Sumber: BPS, 2021

Keberhasilan pembangunan kualitas pendidikan juga dapat tercermin dari gambaran seberapa besarnya partisipasi anak usia sekolah untuk mengenyam pendidikan. Hal ini menunjukkan bahwa akses setiap anak untuk mendapatkan hak mengenyam pendidikan dapat terfasilitasi. Ukuran yang digunakan untuk mengetahui kondisi tersebut yaitu dengan menggunakan perhitungan Angka Partisipasi Sekolah. Partisipasi sekolah secara sederhana menggambarkan seberapa mudah mencapai akses untuk berkesempatan mengenyam pendidikan baik jenjang pendidikan dasar maupun menengah. Angka Partisipasi Kasar menunjukkan proporsi anak sekolah pada suatu jenjang tertentu terhadap penduduk pada kelompok usia tertentu. Angka Partisipasi Kasar jenjang SD menunjukkan angka diatas 100. Hal ini berarti bahwa penyelenggaraan pendidikan jenjang SD sudah mampu menampung dan menyediakan layanan

pendidikan kepada penduduk usia sekolah melebihi dari target yang sesungguhnya. APK yang tinggi ini menunjukkan tingginya tingkat partisipasi sekolah, walaupun nilai ini tidak memperhatikan ketepatan usia sekolah pada jenjang pendidikannya. Untuk jenjang pendidikan SMP dan SMA, nilai APK juga menunjukkan angka mendekati 100, yang artinya bahwa hampir seluruh anak usia sekolah sudah dapat terfasilitasi untuk memperoleh layanan pendidikan.

Selain Angka Partisipasi Kasar juga terdapat indikator Angka Partisipasi Murni, yaitu proporsi penduduk pada kelompok umur jenjang pendidikan tertentu yang masih bersekolah terhadap penduduk pada kelompok umur tersebut. Angka ini menunjukkan besarnya jumlah anak pada usia tertentu yang berpartisipasi sekolah pada jenjang yang sesuai dengan usianya.

Gambar 2.26 APK dan APM SD, SMP, SMA Kab PPU Tahun 2015-2020



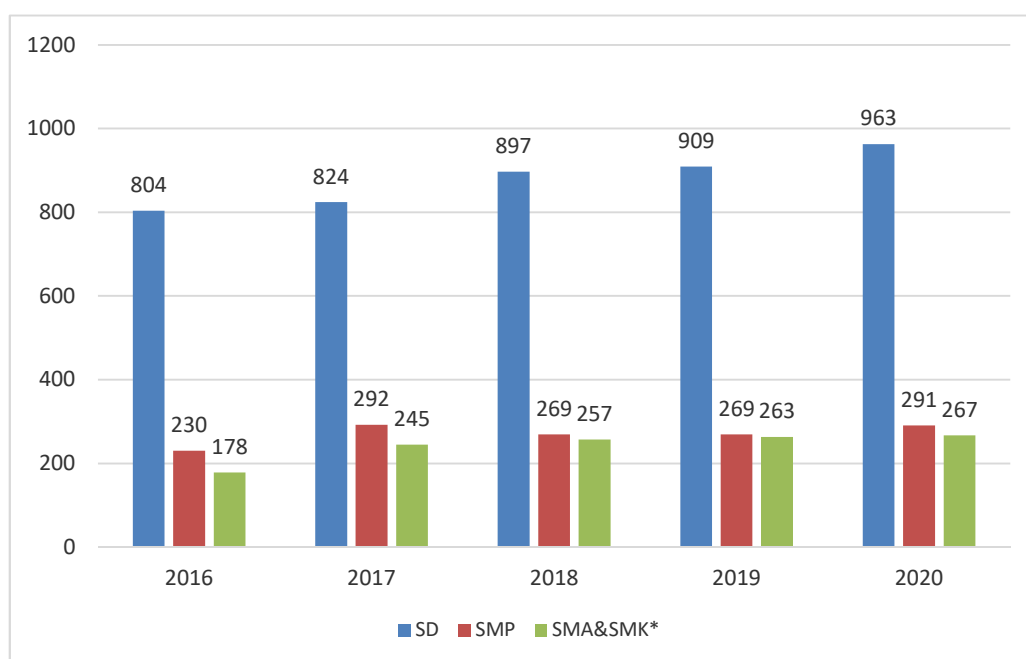
Sumber: BPS, 2021

Dilihat dari data capaian APM tahun 2020, menunjukkan bahwa nilai APM untuk jenjang SD yaitu sebesar 99,26, SMP sebesar 82,43, dan SMA sebesar 70,03. Hal ini menunjukkan bahwa partisipasi anak usia sekolah yang mengenyam pendidikan sesuai dengan jenjang umurnya untuk pendidikan dasar sudah hampir relatif tinggi (SD & SMP sudah mendekati angka 100), walaupun untuk jenjang SMP masih harus terus ditingkatkan. Untuk APM jenjang SMA yang bernilai 70,03, perlu upaya keras dalam meningkatkan partisipasi sekolah sesuai umurnya. Hal yang bisa menjadi penyebab APM belum mencapai 100 yaitu ketidaktepatan usai masuk sekolah sesuai jenjangnya, putus-sambung sekolah, tinggal

kelas, atau masuk sekolah pada usia dini. Oleh karena itu upaya semua pihak termasuk peran dan dukungan keluarga/lingkungan untuk dapat mendorong anak usia sekolah bisa mengenyam pendidikan formal secara baik dan tepat waktu.

Pencapaian nilai pada beberapa indikator diatas sangat dipengaruhi oleh kebijakan pemerintah dalam hal penyediaan akses pendidikan. Pemerintah daerah berkomitmen untuk terus memajukan bidang pendidikan dengan cara peningkatan penyediaan sarana dan prasarana pendidikan yang layak serta meningkatkan kompetensi dan kualitas tenaga pengajar dan murid. Peningkatan penyediaan sarana dan prasarana pendidikan dapat dilihat dari grafik berikut:

Gambar 2.27 Jumlah RKB Tiap Jenjang Pendidikan Kabupaten Penajam Paser Utara Tahun 2016 - 2020



Perhitungan untuk jenjang SMA&SMK tahun 2018-2020 menggunakan basis data jumlah rombel
 Sumber: Disdikpora Kab PPU, Dapodik, 2021

Dari grafik diatas dapat dilihat bahwa jumlah ruang kelas belajar untuk tiap jenjang pendidikan selalu meningkat tiap tahunnya. Hal ini menunjukkan bahwa usaha peningkatan penyediaan fasilitas ruang kelas selalu dilakukan. Diharapkan dengan ketersediaan ruang belajar ini, maka kemampuan daya tampung sekolah untuk menerima anak usia sekolah akan meningkat.

2. Kesehatan

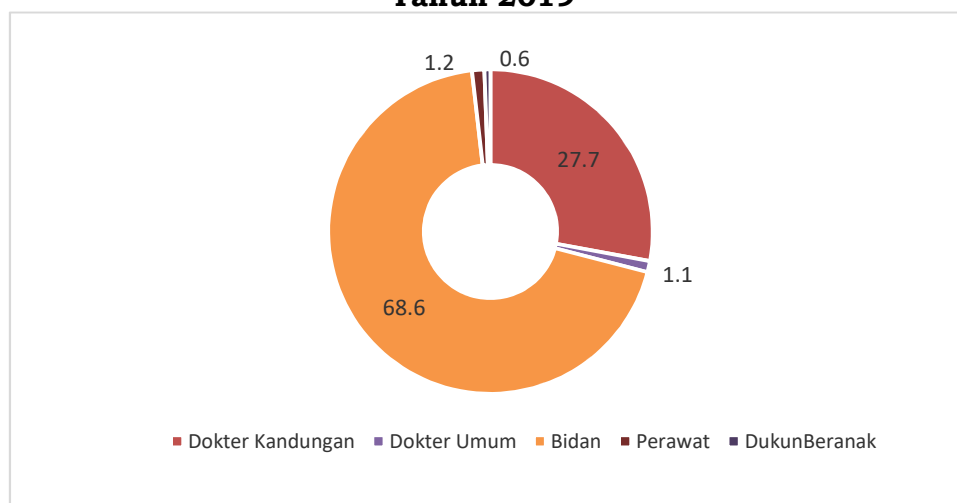
Pelayanan bidang kesehatan merupakan hal dasar yang wajib dilakukan pemerintah daerah. Keberhasilan pembangunan bidang

kesehatan ini tergambar dari kondisi masyarakat dalam hal kesehatan secara umum berikut faktor yang memengaruhinya. Usia Harapan Hidup saat lahir menjadi indikator utama dalam mengukur tingkat atau kondisi kesehatan masyarakat di suatu wilayah. UHH saat lahir juga merupakan faktor pembentuk IPM yang tentu dipengaruhi oleh banyak hal, mencakup kondisi lingkungan dan status sosial ekonomi penduduk, ketersediaan fasilitas dan tenaga kesehatan, status gizi, dan faktor bidang kesehatan lainnya. Usia Harapan Hidup Kabupaten Penajam Paser Utara tahun 2020 yaitu 71,05 tahun mengalami kenaikan dari tahun 2019 yaitu 70,82 tahun. Usia Harapan Hidup Kabupaten Penajam Paser Utara yang terus meningkat tiap tahunnya menunjukkan bahwa upaya pemerintah dalam bidang kesehatan memberi dampak positif bagi masyarakat yang tergambar dari adanya peningkatan kesempatan hidup dan derajat hidup sehat masyarakat. Upaya yang dilakukan pemerintah yaitu dengan peningkatan kualitas maupun jumlah fasilitas dan tenaga kesehatan, pencegahan dan pengendalian penyakit, jaminan kesehatan bagi masyarakat, dan usaha promosi kesehatan sebagai upaya preventif.

Selain itu, untuk mengetahui kesehatan masyarakat secara umum, dapat dilihat melalui angka morbiditas. Tahun 2019 angka morbiditas Kabupaten Penajam Paser Utara yaitu sebesar 9.20%. Angka ini menunjukkan bahwa terdapat 9.20% penduduk di Kabupaten Penajam Paser Utara yang memiliki keluhan gangguan kesehatan sepanjang tahun 2019. Namun pada tahun 2020, angka kesakitan (morbiditas) Kab. PPU mengalami penurunan sebesar 8,19%. Keluhan kesehatan disini yaitu gangguan terhadap kondisi fisik maupun jiwa, termasuk karena kecelakaan, atau hal lain yang menyebabkan terganggunya kegiatan sehari-hari. Pada umumnya keluhan kesehatan utama yang banyak dialami oleh penduduk adalah panas, sakit kepala, batuk, pilek, diare, asma/sesak nafas, sakit gigi. Orang yang menderita penyakit kronis dianggap mempunyai keluhan kesehatan walaupun pada waktu survei (satu bulan terakhir) yang bersangkutan tidak kambuh penyakitnya. Dilihat dari nilai morbiditas tersebut, persentase penduduk dengan keluhan penyakit memang relatif tidak terlalu besar (<10%), walaupun ini menunjukkan bahwa lebih dari 90% masyarakat di Kabupaten PPU sehat, namun yang perlu diperhatikan disini yaitu angka kesembuhan dari penanganan masyarakat yang mengalami gangguan/keluhan kesehatan tersebut.

Selanjutnya, indikator kesehatan lain yang juga menggambarkan penyelenggaraan pelayanan kesehatan oleh Pemerintah daerah yaitu jumlah kelahiran yang ditolong oleh tenaga kesehatan. Indikator ini penting, karena kelahiran yang ditolong oleh tenaga kesehatan sangat berpengaruh dalam upaya menurunkan Angka Kematian Ibu. Untuk itu pemerintah terus meningkatkan pelayanan bidang kesehatan, misalnya penyediaan sarana dan prasarana dan peningkatan kualitas tenaga kesehatan. Usaha pemerintah dalam menyediakan tenaga kesehatan ternyata memperlihatkan hasil yang baik, dimana persentase perempuan berumur 15-49 tahun yang pernah melahirkan dengan tenaga kesehatan sebagai persalinannya mencapai 99,40 persen, sisanya 0,60 persen dibantu dengan tenaga bukan kesehatan atau dukun beranak.

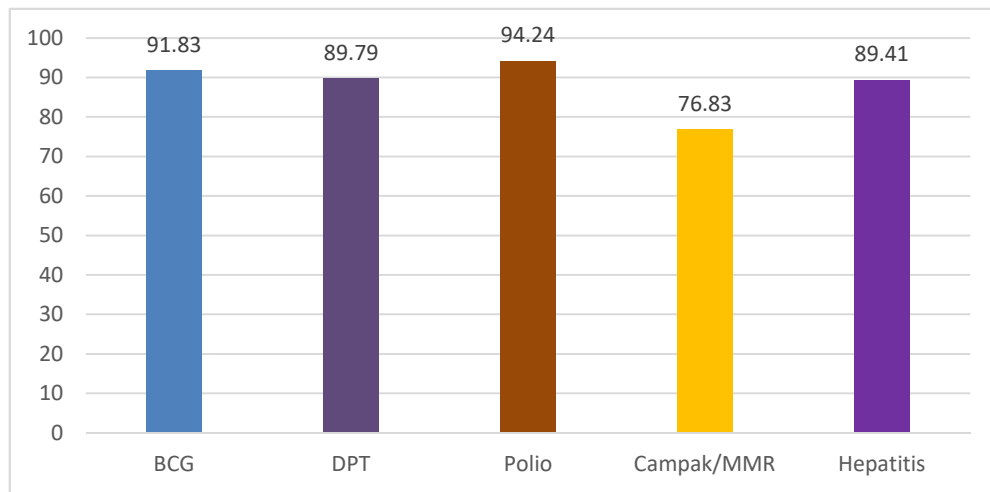
Gambar 2.28 Persentase Tenaga Kesehatan Yang Membantu Ibu Melahirkan Tahun 2019



Sumber: BPS, 2020

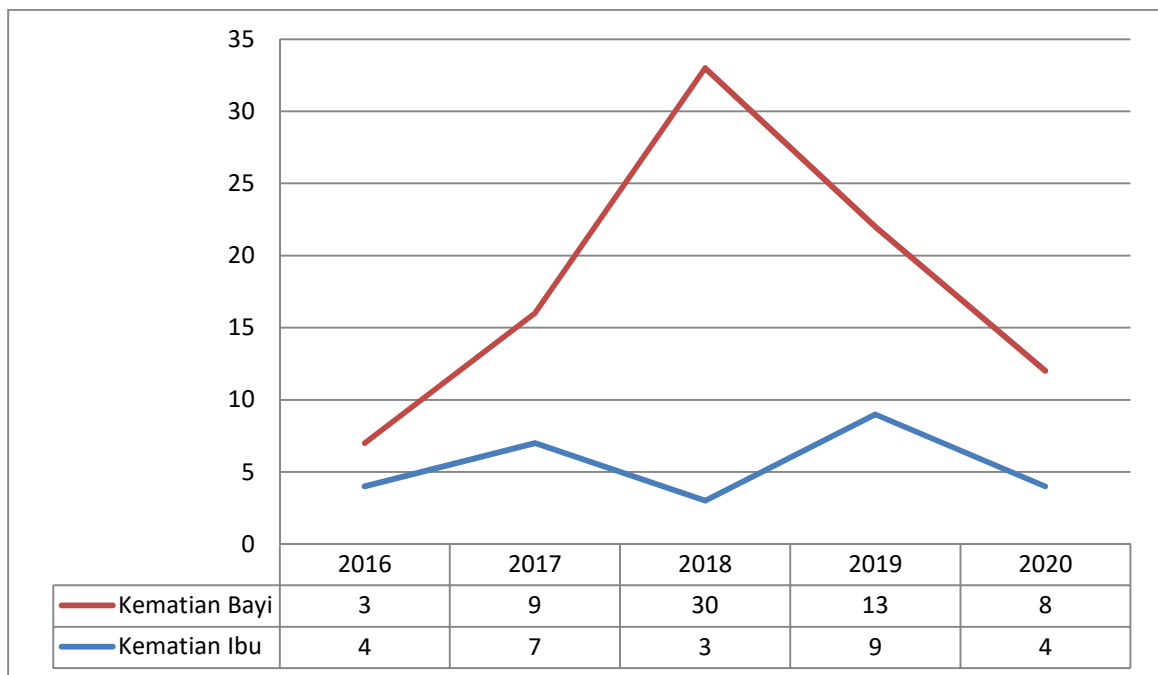
Dengan keberadaan tenaga kesehatan yang membantu proses melahirkan Ibu Hamil, maka kasus kematian Ibu dan Bayi bisa ditekan. Kemudian kualitas kesehatan masyarakat juga bisa dilihat dari kualitas kesehatan bayi dan balita. Hal ini juga sebagai salah satu unsur pendukung peningkatan Usia Harapan Hidup saat lahir. Pemberian imunisasi menjadi program utama pemerintah dalam hal peningkatan kualitas kesehatan bayi dan balita. Ada 5 jenis imunisasi dasar yang diberikan sesuai umur bayi yakni BCG, DPT, Polio, Campak/morbili dan Hepatitis B. Capaian persentase pemberian vaksin imunisasi pada tahun 2020 secara berturut-turut adalah 91,83%, 89,79%, 94,24%, 76,83%, dan 89,41%.

Gambar 2.29 Persentase Balita Kabupaten Penajam Paser Utara yang Mendapat Imunisasi



Sumber: BPS,

Gambar 2.30 Jumlah Kematian Ibu dan Bayi Tahun 2016 – 2020



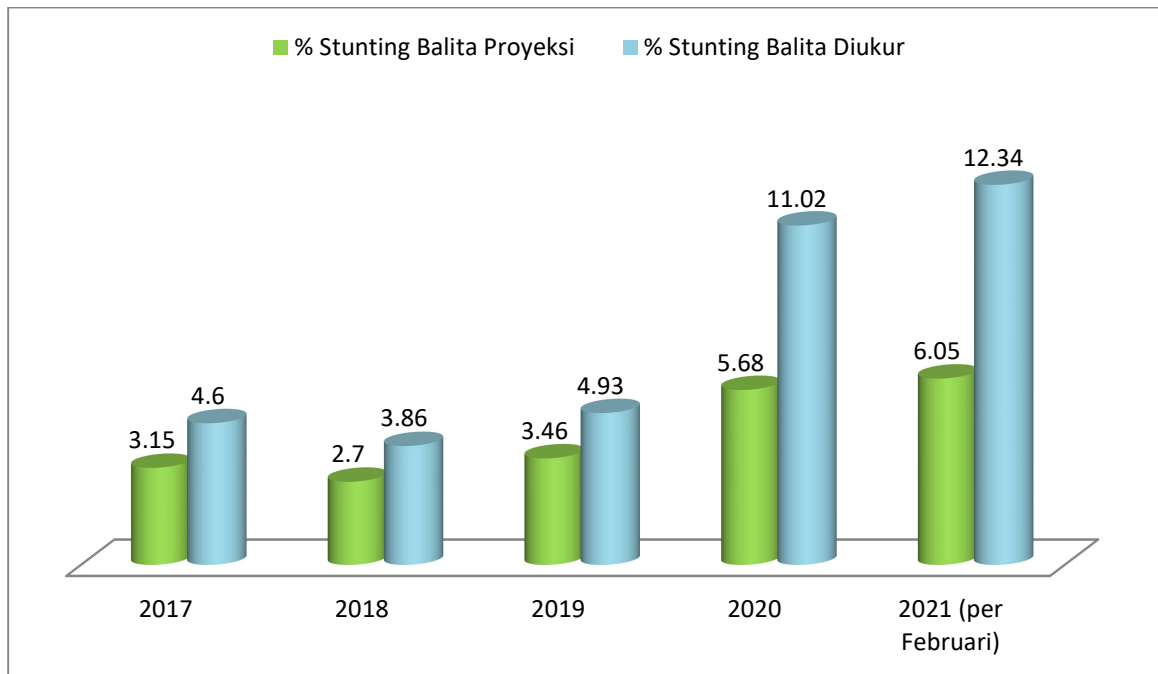
Sumber: Dinas Kesehatan, 2021

Berdasarkan grafik di atas, diketahui bahwa jumlah kematian ibu dan bayi tahun 2016 – 2020 mengalami pertumbuhan yang fluktuatif. Kematian bayi terbanyak terjadi pada tahun 2018, yaitu sebanyak 30 kasus. Namun sejak tahun 2018 terus mengalami penurunan hingga tahun 2020, dimana pada tahun 2020 hanya terjadi 8 kasus kematian bayi. Hal ini menunjukkan adanya perbaikan komitmen pelayanan kesehatan terhadap masyarakat. Jumlah kematian ibu juga mengalami penurunan jumlah kasus pada tahun 2020 (4 kasus), dimana pada tahun 2019 terdapat 9 kasus kematian ibu dan angka ini juga menjadi angka tertinggi selama 5 tahun terakhir. Penurunan ini juga menjadi

bukti adanya perbaikan komitmen pelayanan kesehatan terhadap masyarakat.

Penilaian terhadap pelayanan kesehatan masyarakat juga dapat dinilai berdasarkan penurunan angka stunting. Saat ini penurunan kasus stunting menjadi salah satu fokus utama pemerintah dibidang kesehatan. Berikut data perkembangan stunting di Kabupaten Penajam Paser Utara:

Gambar 2.31 Persentase Angka Stunting Berdasarkan Proyeksi dan Pengukuran Balita Tahun 2017 – 2021



Sumber: Dinas Kesehatan, 2021

Berdasarkan grafik di atas, diketahui bahwa persentase stunting balita yang diukur mengalami peningkatan setiap tahun sejak tahun 2017 – 2021. Realisasi persentase balita yang diukur melebihi proyeksi atau target yang ditetapkan setiap tahunnya. Semakin tinggi persentase stunting balita diukur menandakan bahwa semakin tinggi kasus stunting di daerah tersebut. Persentase stunting balita diukur Kabupaten Penajam Paser Utara mengalami peningkatan dikarenakan semakin banyak pula jumlah balita yang diukur. Hal ini akan memudahkan Pemerintah Kabupaten Penajam Paser Utara dalam penanganan kasus stunting sejak dini. Dengan semakin banyaknya balita yang diukur, maka diharapkan semakin banyak pula balita yang stunting tertangani.

Selain itu hal yang juga berpengaruh terhadap layanan kesehatan yaitu sarana dan prasarana kesehatan. Dalam hal ketersediaan fasilitas kesehatan, Kabupaten Penajam Paser Utara saat ini telah memiliki Rumah Sakit Umum Daerah (RSUD) dan Rumah Sakit Pratama masing – masing

berjumlah 1 unit, puskesmas sejumlah 59 unit yang terdiri dari 9 puskesmas rawat inap, 2 unit puskesmas biasa, 43 unit puskesmas pembantu, dan 11 unit puskesmas keliling. Untuk posyandu yang masih aktif berjumlah 127 unit, dan polindes berjumlah 27 unit. Selain rumah sakit pemerintah juga terdapat klinik yang dikelola oleh Swasta sebanyak 15 unit. Sedangkan praktik dokter yang terdiri dari praktik dokter umum mandiri, praktik dokter gigi mandiri, dan praktik dokter hewan mandiri masing – masing berjumlah 13 unit, 7 unit dan 2 unit. Untuk sarana pelayanan kesehatan di Kabupaten Penajam Paser Utara dapat dilihat pada tabel berikut:

Tabel 2.16 Sarana Pelayanan Kesehatan di Kabupaten Penajam Paser Utara Tahun 2020

| No | Fasilitas Kesehatan | Jumlah (Unit) |
|----|------------------------------|---------------|
| 1 | Rumah Sakit | 1 |
| 2 | Rumah Sakit Pratama | 1 |
| 3 | Puskesmas Rawat Inap | 9 |
| 4 | Puskesmas Biasa | 2 |
| 5 | Puskesmas Pembantu | 43 |
| 6 | Puskesmas Keliling | 11 |
| 7 | Posyandu Aktif | 127 |
| 8 | Polindes | 27 |
| 9 | Klinik Swasta | 15 |
| 10 | Praktek Dokter Umum Mandiri | 13 |
| 11 | Praktek Dokter Gigi Mandiri | 7 |
| 12 | Praktek Dokter Hewan Mandiri | 2 |

Sumber: Dinas Kesehatan Kabupaten Penajam Paser Utara, 2021.

Dengan kondisi geografis wilayah yang relative luas, topografi yang beragam, hingga pemukiman yang tersebar hingga ke pelosok wilayah, maka hal ini merupakan tantangan yang dihadapi pemerintah Kabupaten Penajam Paser Utara dalam usaha penyediaan akses kesehatan bagi warganya. Selain pemenuhan fasilitas kesehatan, peningkatan kualitas dan jumlah tenaga kesehatan juga dilakukan oleh Pemerintah Daerah. Hal ini mengingat perkembangan dan dinamika penduduk yang menuntut adanya peningkatan layanan bidang kesehatan. Jumlah tenaga kesehatan di Kabupaten Penajam Paser Utara dapat dilihat sebagai berikut:

Tabel 2.17 Jumlah Dokter, Tenaga Paramedis dan Sarana Kesehatan Kabupaten Penajam Paser Utara Tahun 2019– 2020

| Uraian | Tahun | |
|--|-------|------|
| | 2019 | 2020 |
| Jumlah Dokter Spesialis | 25 | 11 |
| Jumlah Dokter Umum | 40 | 40 |
| Rasio Dokter (spesialis+umum) | 15 | 7 |
| Jumlah Dokter Gigi + Dokter Gigi Spesialis | 16 | 17 |
| Rasio Dokter Gigi (termasuk Dokter Gigi Spesialis) | 10 | 11 |
| Jumlah Bidan | 64 | 59 |
| Jumlah Perawat | 294 | 320 |
| Jumlah Tenaga Kesehatan Masyarakat | 2 | 43 |
| Jumlah Tenaga Sanitasi | 1 | 19 |
| Jumlah Tenaga Gizi | 12 | 13 |
| Jumlah Tenaga Kefarmasian | 16 | 30 |

Sumber: Dinas Kesehatan Kabupaten Penajam Paser Utara, 2021

Peningkatan kualitas dan derajat kesehatan masyarakat ini merupakan komitmen Pemerintah Daerah yang salah satunya ditunjukkan dengan pengalokasian anggaran untuk penanganan biaya rujuk masyarakat kurang mampu yang diintegrasikan dengan program Jaminan Kesehatan Nasional.

3. Pekerjaan Umum dan Penataan Ruang

Pembangunan infrastruktur dilaksanakan hampir diseluruh wilayah Kabupaten Penajam Paser Utara melalui keberadaan UPT-PU di keempat kecamatan. Mekanisme UPT-PU sangat membantu mewujudkan kehadiran pemerintah dalam penyediaan pelayanan publik pada sektor infrastruktur bagi masyarakat seperti pembukaan jalan, perbaikan jalan, peningkatan jalan, normalisasi parit, pematangan lahan dan lain-lain.

Tabel 2.18 Realisasi Pekerjaan UPT PU Kecamatan Terintegrasi Dana ADD Tahun 2020

| No | ITEM PEKERJAAN | UPT-PU KEC. PENAJAM | | UPT-PU KEC. WARU | | UPT-PU KEC. SEPAKU | | UPT-PU KEC. BABULU | | TOTAL |
|----|--|---------------------|-----|------------------|-------|--------------------|--------|--------------------|-------|--------|
| | | DPA UPT | ADD | DPA UPT | ADD | DPA UPT | ADD | DPA UPT | ADD | |
| 1 | Pembangunan jalan (m1) | 17.335 | 0 | 1.850 | 350 | 5.750 | 9.160 | 10.600 | 4.220 | 49.265 |
| 2 | Pemeliharaan badan jalan (m1) | 0 | 0 | 9.679 | 3.030 | 10.450 | 2.020 | 10.650 | 50 | 35.879 |
| 3 | Perbaikan/ Penanganan jalan (m1) | 48.230 | 800 | 0 | 0 | 0 | 11.170 | 11.200 | 0 | 71.400 |
| 4 | Peningkatan jalan (m1) | 0 | 0 | 4.305,2 | 480 | 1.830 | 0 | 1.338 | 9.474 | 17.427 |
| 5 | Normalisasi pemeliharaan parit/Drainase/saluran (m1) | 4.329 | 650 | 6.207 | 0 | 3.960 | 0 | 12.100 | 150 | 27.396 |
| 6 | Pembuatan parit/drainase saluran(m1) | 3.329 | 0 | 2.245 | 1.160 | 0 | 0 | 1.700 | 0 | 8.434 |

| No | ITEM PEKERJAAN | UPT-PU KEC. PENAJAM | | UPT-PU KEC. WARU | | UPT-PU KEC. SEPAKU | | UPT-PU KEC. BABULU | | TOTAL |
|----|-----------------------------------|---------------------|-----|------------------|--------|--------------------|-------|--------------------|-----|---------|
| | | DPA UPT | ADD | DPA UPT | ADD | DPA UPT | ADD | DPA UPT | ADD | |
| 7 | Landclearing(m2) | 332.622 | 0 | 4.168 | 42.065 | 3.900 | 0 | 13.983 | 0 | 396.738 |
| 8 | Cut and Fit/Pematangan lahan (m2) | 35.479 | 0 | 2.605 | 0 | 11.201 | 3.205 | | 0 | 52.490 |
| 9 | Pembuatan embung/kolam (m2) | 9.584 | 0 | 0 | 0 | 9.489 | 0 | 10.500 | 0 | 29.573 |
| 10 | Pembuatan tanggul (m1) | 0 | 0 | 0 | 0 | 0 | 0 | 0 | 0 | 0 |
| 11 | Pebongkaran Jembatan | 3 | 0 | 0 | 0 | 1 | 0 | 0 | 0 | 4 |
| 12 | Pemeliharaan jembatan (unit) | 1 | 0 | 0 | 0 | 2 | 0 | 0 | 0 | 3 |
| 13 | Pembuatan jembatan (Unit) | 2 | 0 | 0 | 0 | 0 | 0 | 0 | 0 | 2 |
| 14 | Galian (m3) | 1.515 | 0 | 0 | 0 | 208 | 4.920 | 0 | 0 | 6.643 |
| 15 | Hamparan Tanah (M3) | 12.327 | 0 | 2.028,19 | 24 | 1.995 | 0 | 0 | 0 | 16.374 |
| 16 | Urugaan (m3) | 1.436 | 0 | 2.184 | 0 | 86 | 2.821 | 376 | 0 | 6.903 |

Sumber: Dinas PUPR Kabupaten Penajam Paser Utara Tahun 2021.

A. Jalan dan Jembatan

Jalan dan jembatan merupakan prasarana yang menjadi kebutuhan vital untuk konektivitas angkutan barang/jasa dan masyarakat serta merupakan prasarana yang sangat penting bagi penunjang sarana angkutan darat. Seluruh wilayah di Kabupaten Penajam Paser Utara saat ini telah terhubung kesemua daerah dan tidak ada yang terisolir.

Dilihat dari statusnya. Kabupaten Penajam Paser Utara memiliki panjang total jalan 1.388,46 Km (2019) dan menurun menjadi 1.371,53 Km (2020). Ada penurunan panjang jalan menjadi 10,93 Km ini disebabkan survey tahun sebelumnya ada beberapa ruas jalan yang tumpang tindih dengan nama yang beda tapi satu ruas jalan.

Tabel 2.19 Panjang Jalan di Kabupaten Penajam Paser Utara menurut kondisi Tahun 2020

| Uraian | Jalan Menurut Kondisi (Km) | | | | Prosentase (%) |
|---------------|----------------------------|--------------|--------------|-----------------|----------------|
| | Kabupaten | Propinsi | Nasional | Total | |
| Baik (Mantap) | 456,99 | 81,02 | 50,50 | 588,51 | 77,65 |
| Sedang | 482,14 | 3,81 | 5,00 | 490,95 | 98,21 |
| Rusak | 137,29 | 3,17 | 3,00 | 143,46 | 95,70 |
| Rusak Berat | 147.606 | 1,00 | 0 | 148,61 | 99,33 |
| Total | 1.224,03 | 89,00 | 58,50 | 1.371,53 | 89,25 |

Sumber: Dinas Pekerjaan Umum dan Penataan Ruang, 2021.

B. Sumber Daya Air

a. Air Baku

Air dan sumber-sumber air adalah merupakan salah satu sumber alam yang sangat penting dan merupakan kebutuhan abadi bagi makhluk hidup. Sumber-sumber air baku berasal seperti air hujan, sungai, danau, mata air dan lapisan-lapisan air di dalam tanah.

Pemenuhan air baku untuk air bersih untuk masyarakat antara lain dengan dibangunnya bendungan Lawe-Lawe dengan kapasitas tampungan = 4.252 m³. WTP pedesaan, beberapa embung seperti embung Sotek dan embung di maridan. Sedangkan pemenuhan untuk air baku irigasi adalah tersedianya bendung Babulu dan Bendung Waru, dan pipanisasi air dari sungai Telake Kabupaten Paser.

Tabel 2.20 Kapasitas Sumber Air Baku Kabupaten Penajam Paser Utara

| No | Kecamatan | PDAM | Mata Air | Air permukaan | Air Tanah |
|--------------|-----------|---------------|------------|-----------------|------------|
| 1 | Sepaku | 15,00 | 0 | 20,25 | 0 |
| 2 | Penajam | 83,75 | 0 | 370 | 0 |
| 3 | Waru | 17,88 | 0 | 240 | 0 |
| 4 | Babulu | 0 | 0,5 | 415 | 4,2 |
| Total | | 116,63 | 0,5 | 1.045,25 | 4,2 |

Sumber: Dinas Pekerjaan Umum dan Penataan Ruang, 2020

b. Irigasi

Irigasi di Kabupaten Penajam Paser Utara bersumber dari air hujan. Terdapat dua jenis irigasi, yaitu irigasi permukaan dan irigasi rawa. Luas daerah irigasi permukaan 4.309 Ha dengan kondisi rusak sedang 4.665 m dan rusak ringan 3.505,45 m. irigasi permukaan ini tersebar dalam beberapa titik lokasi, diantaranya:

Tabel 2.21 Luas Daerah Irigasi Permukaan Kabupaten Penajam Paser Utara menurut kondisi Tahun 2020

| No | WILAYAH | LUAS DAERAH IRIGASI (Ha) | KONDISI BAIK (m) | KONDISI RUSAK RINGAN (m) | KONDISI RUSAK SEDANG (m) | KONDISI RUSAK BERAT (m) |
|----|----------------|----------------------------|--------------------|----------------------------|----------------------------|---------------------------|
| 1 | Penajam | | | | | |
| | Lawe - lawe | 320 | 0 | 0 | 0 | 0 |
| | Nenang | 550 | 0 | 0 | 0 | 0 |

| No | WILAYAH | LUAS DAERAH IRIGASI (Ha) | KONDISI BAIK (m) | KONDISI RUSAK RINGAN (m) | KONDISI RUSAK SEDANG (m) | KONDISI RUSAK BERAT (m) |
|----|-----------------|----------------------------|--------------------|--------------------------|--------------------------|---------------------------|
| | Nipah – nipah | 320 | 0 | 0 | 0 | 0 |
| | Buluminung | 200 | 895 | 135 | 230 | 0 |
| | Sesulu pantai | 250 | 5160 | 477.2 | 730 | 0 |
| | Jumlah | 1640 | 6055 | 612.2 | 960 | 0 |
| 2 | Waru | | | | | |
| | Guntung | 520 | 1150 | 203.15 | 0 | 0 |
| | Waru | 617 | 12860 | 51 | 1820 | 0 |
| | Waru masyarakat | 300 | 0 | 828.9 | 0 | 0 |
| | Jumlah | 1437 | 14010 | 1083.05 | 1820 | 0 |
| 3 | Babulu | | | | | |
| | Babulu darat | 578 | 3860 | 698.2 | 1200 | 0 |
| | Rintik | 525 | 970 | 214 | 0 | 0 |
| | Jumlah | 1103 | 4830 | 912.2 | 1200 | 0 |
| 4 | Sepaku | | | | | |
| | Sukaraja | 129 | 5290 | 898 | 685 | 0 |
| | Jumlah | 129 | 5290 | 898 | 685 | 0 |
| | TOTAL | 4309 | 30185 | 3505.45 | 4665 | 0 |

Sumber: Dinas Pekerjaan Umum dan Penataan Ruang, 2021.

c. Air Bersih dan Sanitasi

Untuk mendukung/melayani kebutuhan air minum di masyarakat, beberapa pembangunan telah dilakukan oleh Pemerintah Kabupaten PPU. Sebagai upaya dalam memenuhi kebutuhan air minum dan sanitasi di masyarakat pemerintah Kabupaten Penajam Paser Utara memanfaatkan WTP dan Pipanisasi pada setiap Kecamatan. WTP yang digunakan diantaranya:

1. Kecamatan Penajam memiliki 4 unit WTP, yaitu:
 - WTP Lawe-lawe 3 unit dengan kapasitas masing-masing adalah 50 liter/detik, 20 liter/detik, dan 200 liter/detik.
 - WTP Sotek 1 unit dengan kapasitas 5 liter/detik
2. Kecamatan Sepaku memiliki 3 unit WTP, yaitu:
 - WTP Maridan 1 unit dengan kapasitas 10 liter/detik
 - WTP Tengin Baru 2 unit dengan kapasitas masing-masing adalah 15 liter/detik dan 2.5 liter/detik.
3. Kecamatan Waru memiliki 1 unit WTP, yaitu WTP Waru dengan 20 liter/detik.

Selanjutnya dalam hal pipanisasi yang digunakan di Kabupaten Penajam Paser Utara diantaranya :

1. Kecamatan Penajam

- Diameter pipa 250 mm (10 Inc) dengan panjang 2.460 m;
- Diameter pipa 200 mm (8 Inc) dengan panjang 8.050 m;
- Diameter pipa 150 mm (6 Inc) dengan panjang 27.500 m;
- Diameter pipa 100 mm (4 Inc) dengan panjang 4.635 m;
- Diameter pipa 90 mm (3 Inc) dengan panjang 11.260 m;
- Diameter pipa 63 mm (2 Inc) dengan panjang 24.465 m;
- Diameter pipa 600 mm (24 Inc) dengan panjang 170 m;
- Diameter pipa 300 mm (12 Inc) dengan panjang 16.200 m.

2. Kecamatan Waru

- Diameter pipa 250 mm (10 Inc) dengan panjang 6.000 m;
- Diameter pipa 200 mm (8 Inc) dengan panjang 3.600 m;
- Diameter pipa 150 mm (6 Inc) dengan panjang 600 m;
- Diameter pipa 100 mm (4 Inc) dengan panjang 22.034 m;
- Diameter pipa 90 mm (3 Inc) dengan panjang 10.000 m.

3. Sepaku

- Diameter pipa 250 mm (10 Inc) dengan panjang 3.000 m;
- Diameter pipa 200 mm (8 Inc) dengan panjang 8.028 m;
- Diameter pipa 150 mm (6 Inc) dengan panjang 3.554 m;
- Diameter pipa 100 mm (4 Inc) dengan panjang 6.243 m;
- Diameter pipa 90 mm (3 Inc) dengan panjang 3.000 m;

4. Maridan

- Diameter pipa 150 mm (6 Inc) dengan panjang 138 m;
- Diameter pipa 90 mm (3 Inc) dengan panjang 4.541 m;

5. Sotek

- Diameter pipa 250 mm (10 Inc) dengan panjang 744 m;
- Diameter pipa 200 mm (8 Inc) dengan panjang 2.388 m;
- Diameter pipa 150 mm (6 Inc) dengan panjang 5.685 m;
- Diameter pipa 100 mm (4 Inc) dengan panjang 100 m;

Tabel 2.22 Penduduk Terlayani Air Bersih Perpipaan

| Jumlah Sambungan Rumah (SR) | | Cakupan Layanan Air Minum Perpipaan (%) | |
|-----------------------------|--------|---|-------|
| 2016 | 5.339 | 2016 | 14,19 |
| 2017 | 5.470 | 2017 | 15,87 |
| 2018 | 5.470 | 2018 | 15,87 |
| 2019 | 7.845 | 2019 | 34,79 |
| 2020 | 10.399 | 2020 | 30,13 |

Sumber: Dokumen RISPAM Provinsi Kaltim, 2020

Berdasarkan data di atas, cakupan pelayanan air minum perpipaan mengalami peningkatan meskipun belum maksimal, dimana sejak tahun 2016 sebesar 14,19% sampai pada tahun 2020 telah mengalami peningkatan sebesar \pm 50% menjadi 30,13% di tahun 2020. Peningkatan ini disebabkan oleh semakin banyaknya program/kegiatan air minum yang dilaksanakan oleh pemerintah pusat melalui pendanaan APBN, pemerintah provinsi dan juga oleh kabupaten/kota (melalui APBD II). Hal tersebut menggambarkan bahwa Pemerintah Pusat dan Daerah telah mulai menjadikan sektor penyediaan air minum menjadi salah satu program prioritas daerah dan nasional.

Tabel 2.23 Kendala Sanitasi Kabupaten Penajam Paser Utara

| Sub Sektor Air Limbah | Sub Sektor Persampahan | Sub Sektor Drainase |
|--|--|---|
| - 91,84 % penduduk Kabupaten Penajam Paser Utara telah memiliki akses berkelanjutan terhadap sanitasi layak (jamban sehat) | - 34,16 % Jumlah penduduk perkotaan yang telah memiliki akses dalam pengelolaan sampah | - Masih terdapat 58.40 Ha (0,02%) genangan yang tersebar di seluruh wilayah Kabupaten |
| - Terdapat 3.430 KK (6,24 %) penduduk Kabupaten Penajam Paser Utara yang masih melakukan BABS. | - 39,13 % Jumlah penduduk pedesaan yang telah memiliki akses dalam pengelolaan sampah | |

Sumber : SSK Kab.PPU 2017

Adapun kendala sanitasi Kab.Penajam Paser Utara yaitu :

1. Sub Sektor Air Limbah

| Internal | Ekternal |
|--|---|
| <p>Aspek kelembagaan :</p> <ul style="list-style-type: none"> • Belum ada SKPD yang menangani khusus air limbah • Kelembagaan untuk mengatur sistem tangki septik belum ada • Peraturan yang menyangkut kelembagaan atau badan pengelola belum ada • Peraturan / regulasi menyangkut tentang pengelolaan air limbah belum ada • Peraturan / regulasi tentang kewajiban ikut menangani masalah air limbah belum ada • Belum ada kelembagaan (UPTD) yang khusus menangani pengelolaan IPLT | <p>Aspek kelembagaan :</p> <ul style="list-style-type: none"> • Terjadinya perubahan aturan kelembagaan dari Pemerintah Daerah dan Pusat • Mutasi pegawai dan pejabat yang mengelola air limbah |
| <p>Aspek Keuangan :</p> <ul style="list-style-type: none"> • Minimnya alokasi anggaran untuk pengelolaan air limbah pada instansi terkait • Belum optimalnya penggalian potensi pendanaan berupa swadaya masyarakat dan partisipasi dunia usaha/swasta. • Minimnya alokasi anggaran untuk pengelolaan air limbah di tingkat desa | <p>Aspek Keuangan :</p> <ul style="list-style-type: none"> • Kondisi keuangan daerah tiap tahun fluktuatif |
| <p>Aspek Teknis Operasional :</p> <ul style="list-style-type: none"> • Pelayanan truk sedot tinja masih belum melayani masyarakat | <p>Aspek Teknis Operasional :</p> <ul style="list-style-type: none"> • Limbah greywater dibuang langsung ke tanah/ tempat terbuka. menyebabkan pencemaran lingkungan |

| Internal | Eksternal |
|---|---|
| <ul style="list-style-type: none"> • Belum ada Perencanaan untuk Pengelolaan air limbah (Rencana Induk/ masterplan) • Jumlah Truk tinja masih kurang • Tidak ada saluran air limbah untuk melayani pembuangan air limbah rumah tangga (Skala kawasan/ komunal) • Belum adanya IPAL untuk melayani pembuangan air limbah rumah tangga • Masih terbatasnya Program/Kegiatan Pengelolaan air limbah yang berbasis masyarakat yang diselenggarakan oleh Pemda. • Kurangnya layanan penyedotan limbah tinja dan belum tersedianya instalasi pengolahan limbah tinja yang memadai. • Sebagian besar fasilitas pengolahan air limbah setempat masih belum memenuhi standar teknis kesehatan | <ul style="list-style-type: none"> • Tangki septik yang dimiliki oleh sebagian besar masyarakat masih kurang/tidak layak • Tangki septik belum pernah dikuras |

2. Sub sektor persampahan

| Internal | Eksternal |
|---|---|
| <p>Aspek kelembagaan :</p> <ul style="list-style-type: none"> • UPT yang menangani persampahan belum ada • Kewajiban dan sanksi bagi pemerintah dalam pengelolaan sampah belum efektif dilaksanakan | <p>Aspek Kelembagaan :</p> <ul style="list-style-type: none"> • Belum ada pengaturan pengelolaan untuk penanganan sampah yang dikelola masyarakat • Tidak adanya kelembagaan untuk mengelola sampah oleh masyarakat • Perda yang mendukung kelembagaan oleh masyarakat |

| Internal | Eksternal |
|--|--|
| | tidak ada |
| <p>Aspek Keuangan :</p> <ul style="list-style-type: none"> • PAD dari pengelolaan persampahan belum berjalan dengan efektif • Anggaran untuk sektor persampahan masih rendah | <p>Aspek Keuangan :</p> <ul style="list-style-type: none"> • Dukungan dana dari CSR sangat kurang • Tidak ada dana dari masyarakat untuk mendukung sarana sampah |
| <p>Aspek teknis operasional :</p> <ul style="list-style-type: none"> • Pengembangan bank sampah masih kurang • Cakupan pelayanan persampahan belum merata di semua kecamatan • Jumlah prasarana dan sarana yang masih kurang dalam meningkatkan cakupan layanan persampahan | <p>Aspek teknis operasional :</p> <ul style="list-style-type: none"> • Sampah tidak dipilah dari sumbernya • Banyak sampah yang dibuang ke selokan • Sarana persampahan masih ada yang rusak/kurang layak |

3. Sub sektor drainase

| Internal | Eksternal |
|--|---|
| <p>Aspek kelembagaan :</p> <ul style="list-style-type: none"> • Masih tumpang tindihnya pelaksanaan lapangan tiap OPD dan Dinas terkait dalam pembagian pengelolaan saluran drainase • Masih lemahnya pemahaman pengelola sistem drainase terhadap fungsi drainase dan elemen/faktor lain yang berpengaruh dalam pembangunan drainase. • Monitoring dan evaluasi terhadap capaian target pengelolaan drainase lingkungan skala kawasan pemukiman masih lemah • Belum adanya aturan pengelolaan dan pengembangan sistem | <p>Aspek kelembagaan :</p> <ul style="list-style-type: none"> • Belum adanya kelembagaan dimasyarakat terkait drainase • Peningkatan koordinasi dengan stake holder |

| Internal | Eksternal |
|---|---|
| drainase | |
| <p>Aspek keuangan :</p> <ul style="list-style-type: none"> • Mulai menurunnya Alokasi APBD sektor Drainase dikarenakan menurunnya DBH migas Kabupaten | <p>Aspek keuangan :</p> <p>Tidak ada dukungan dana CSR</p> |
| <p>Aspek teknis operasional :</p> <ul style="list-style-type: none"> • Saluran drainase sebagian besar mengalami penyempitan dan gangguan aliran akibat bangunan liar dan sampah • Saluran drainase mendapat beban pencemaran buangan limbah dan sampah. • Belum terkoordinasi dengan baik pengelolaan drainase lingkungan yang dilakukan oleh pemda dan yang berbasis masyarakat. • Penanganan sistem drainase masih bersifat parsial tidak dalam skala perwilayahan dan belum dikelola secara terintegrasi dengan instansi terkait. • Grey water masih bercampur dengan saluran drainase dan belum ada sumur resapan. • Banyak daerah bantaran sungai yang sudah dijadikan tempat tinggal, sehingga dapat memicu terjadi banjir • Dimensi saluran tidak sesuai dengan peningkatan debit banjir. • Berkurangnya lahan resapan air akibat alih fungsi lahan • Masterplan Drainase belum dijadikan dasar dalam kegiatan SKPD pengampu | <p>Aspek teknis operasional :</p> <p>Perlu ditingkatkan gotong royong pembersihan drainase.</p> |

d. Perumahan dan Kawasan Pemukiman.

Pelayanan dasar bidang perumahan merupakan urusan yang juga menjadi prioritas pembangunan oleh Pemerintah Daerah. Masih tingginya jumlah kebutuhan hunian terhadap hunian terbangun saat ini masih menjadi persoalan pokok yang dihadapi. Perumahan merupakan kelompok rumah yang berfungsi sebagai lingkungan tempat tinggal atau lingkungan hunian yang dilengkapi dengan infrastruktur dan sarana lingkungan, sedangkan permukiman adalah bagian dari lingkungan hidup di luar kawasan lindung, baik yang berupa kawasan perkotaan maupun pedesaan yang berfungsi sebagai lingkungan tempat tinggal atau lingkungan hunian dan tempat kegiatan yang mendukung kehidupan dan penghidupan.

Tabel 2.24 Data Backlog Perumahan dan RTLH Kabupaten Penajam Paser Utara Tahun 2019 - 2020

| No | Jenis Masalah Perumahan | Jumlah Unit | |
|----|-------------------------------|-------------|--------|
| | | 2019 | 2020 |
| 1 | Backlog Perumahan | 8.912 | 10.290 |
| 2 | Rumah Tidak Layak Huni (RTLH) | 2.579 | 2.091 |

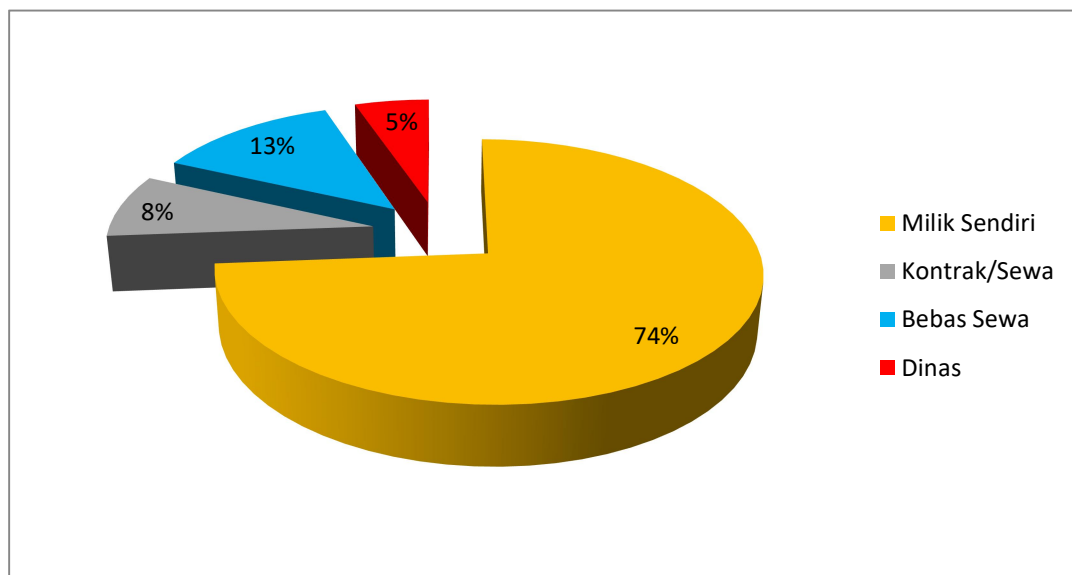
Sumber : DPKPP Kab. PPU, 2021

Pada tahun 2020 total *backlog* perumahan atau total kekurangan rumah di Kabupaten Penajam Paser Utara berjumlah 10.290 unit rumah. Jumlah ini meningkat dibanding tahun 2019 yang berjumlah 8.912 unit. *Backlog* perumahan menandakan bahwa terdapat selisih antara ketersediaan perumahan dengan total kepala keluarga pada daerah tersebut. Peningkatan total *backlog* perumahan pada tahun 2020 diakibatkan semakin meningkatnya pula jumlah penduduk dan kepala keluarga, sehingga kebutuhan tempat tinggal pun meningkat.

Status kepemilikan rumah tinggal merupakan salah satu indikator untuk melihat tingkat kesejahteraan dan juga peningkatan taraf hidup masyarakat. Kondisi ekonomi rumah tangga sangat berpengaruh terhadap kepemilikan rumah tinggal. Status kepemilikan rumah tinggal yang dicakup di sini adalah rumah milik

sendiri, kontrak atau sewa, bebas sewa, dan rumah dinas. Rumah tangga yang menempati rumah milik sendiri dapat dikatakan telah mampu memenuhi kebutuhan akan tempat tinggal yang terjamin dan permanen dalam jangka panjang. Berdasarkan hasil Susenas 2020, rumah tangga yang menempati rumah milik sendiri sekitar 74 persen, 8 persen menempati rumah sewa atau kontrak, 13 persen menempati rumah bebas sewa, dan 5 persen menempati rumah dinas.

Gambar 2.32 Persentase kepemilikan rumah penduduk Kab PPU Tahun 2020



Sumber: BPS Penajam Paser Utara, 2021

Upaya pemerintah untuk mempercepat capaian penyediaan hunian layak bagi masyarakat ditempuh melalui beberapa skema termasuk bantuan langsung kepada masyarakat. Adapun jenis kegiatan bantuan perumahan dengan pembiayaan oleh Pemerintah yang telah dilakukan antara lain seperti disajikan dalam tabel berikut:

Tabel 2.25 Jenis Kegiatan Bantuan Perumahan Kabupaten Penajam Paser Utara

| No | Jenis Kegiatan Bantuan Perumahan | Tahun (unit) | | | | Keterangan |
|----|---|--------------|------|------|------|---|
| | | 2017 | 2018 | 2019 | 2020 | |
| 1 | Bantuan Stimulan Perumahan Swadaya (BSPS) | 343 | 140 | 200 | 840 | dalam bentuk rehabilitasi peningkatan kualitas rumah (bersumber : Pusat) |
| 2 | Rumah Khusus (Rusus) | - | 50 | - | - | untuk skala komunal, masyarakat berpenghasilan rendah (MBR) (bersumber : Pusat) |
| 3 | Rumah Layak Huni | - | - | - | - | dalam bentuk |

| No | Jenis Kegiatan Bantuan Perumahan | Tahun (unit) | | | | Keterangan |
|----|----------------------------------|--------------|---------|---------------------|------|---|
| | | 2017 | 2018 | 2019 | 2020 | |
| | (RLH) | | | | | dibangun utuh unit rumah |
| 4 | Rumah Susun (Rusun) | - | 1 Tower | - | - | 1 Tower terdiri dari 3 lantai, 42 room, tipe 36 (bersumber : Pusat) |
| 5 | Prasarana dan Sarana Umum (PSU) | - | - | 1 kawasan Perumahan | - | dalam bentuk jalan lingkungan |

Sumber : DPKPP ,2021

Sementara dari sisi keterlibatan pihak swasta, terdapat 19 perusahaan pengembang dengan 22 lokasi/areal perumahan yang memiliki tipe bervariasi, mulai tipe 36 sampai 150. Dimana sebagian perumahan tersebut diperuntukkan bagi Masyarakat Berpenghasilan Rendah (MBR). Kinerja pembangunan pada pelayanan urusan perumahan di Kabupaten Penajam Paser Utara juga dilakukan dengan melakukan penataan pemukiman, yaitu dengan melengkapi utilitas dan fasilitas umum. Kendala yang dihadapi yaitu masih tidak meratanya pola permukiman dikarenakan pembangunan hunian masyarakat yang masih bersifat sporasi dan masih mengarah kepada *urban sprawl*.

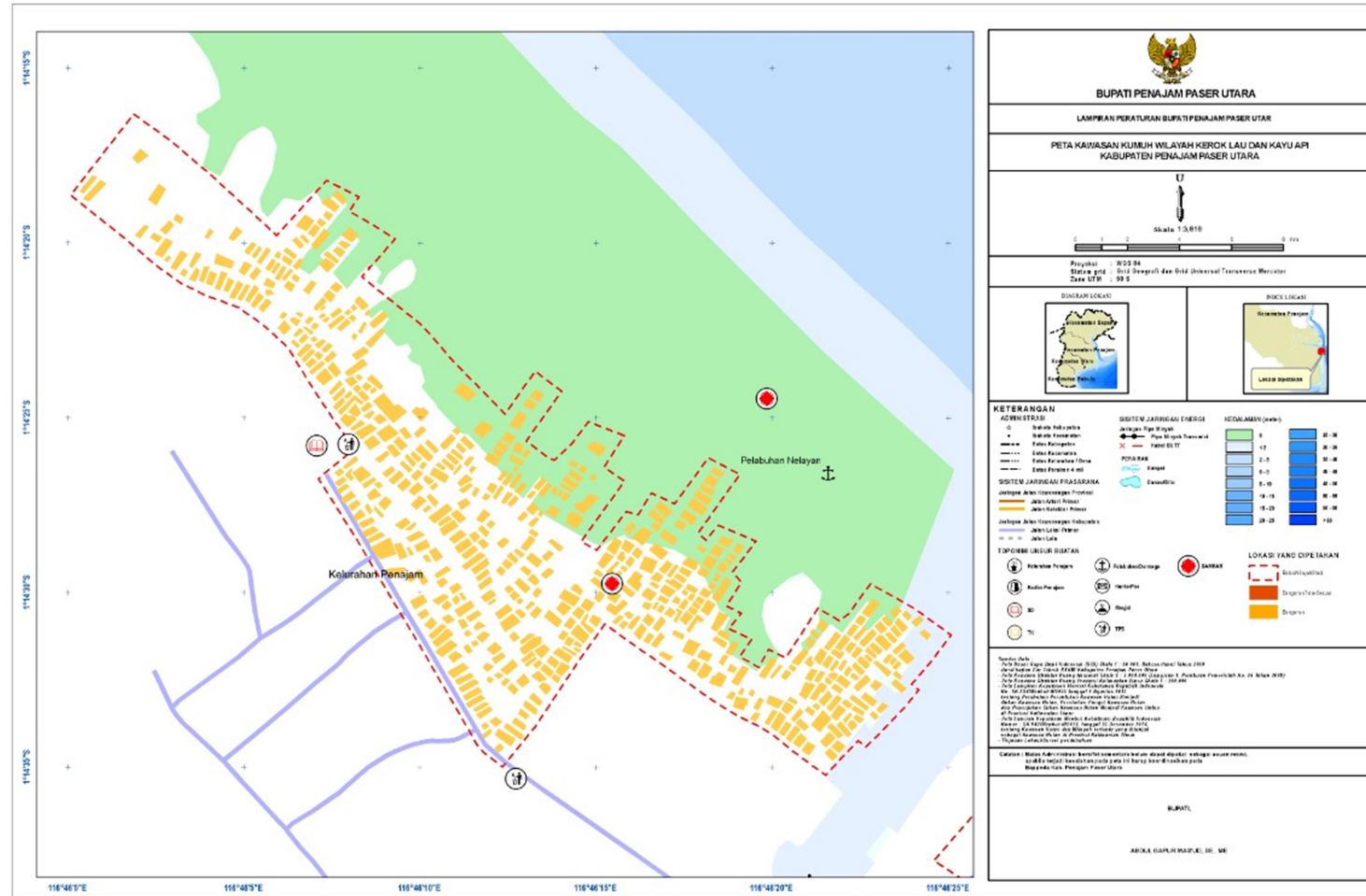
Tabel 2.26 Lokasi Perumahan Kumuh dan Permukiman Kumuh Kabupaten Penajam Paser Utara

| No | Lokasi | Luas (Ha) | Kepadatan Penduduk | Kekumuhan | | Pertimbangan Lain | | Legalitas Tanah | Prioritas |
|----|--------------|-----------|--------------------|-----------|---------|-------------------|---------|-----------------|-----------|
| | | | | Nilai | Tingkat | Nilai | Tingkat | | |
| 1 | Kel. Penajam | 18,41 | <400 jiwa/Ha | 57 | Sedang | 11 | Tinggi | Legal | B1/2 |
| 2 | Kel. Maridan | 30,66 | <400 jiwa/Ha | 51 | Sedang | 11 | Tinggi | Legal | B1/2 |

Sumber: SK Bupati PPU No. 593.33/270/2017

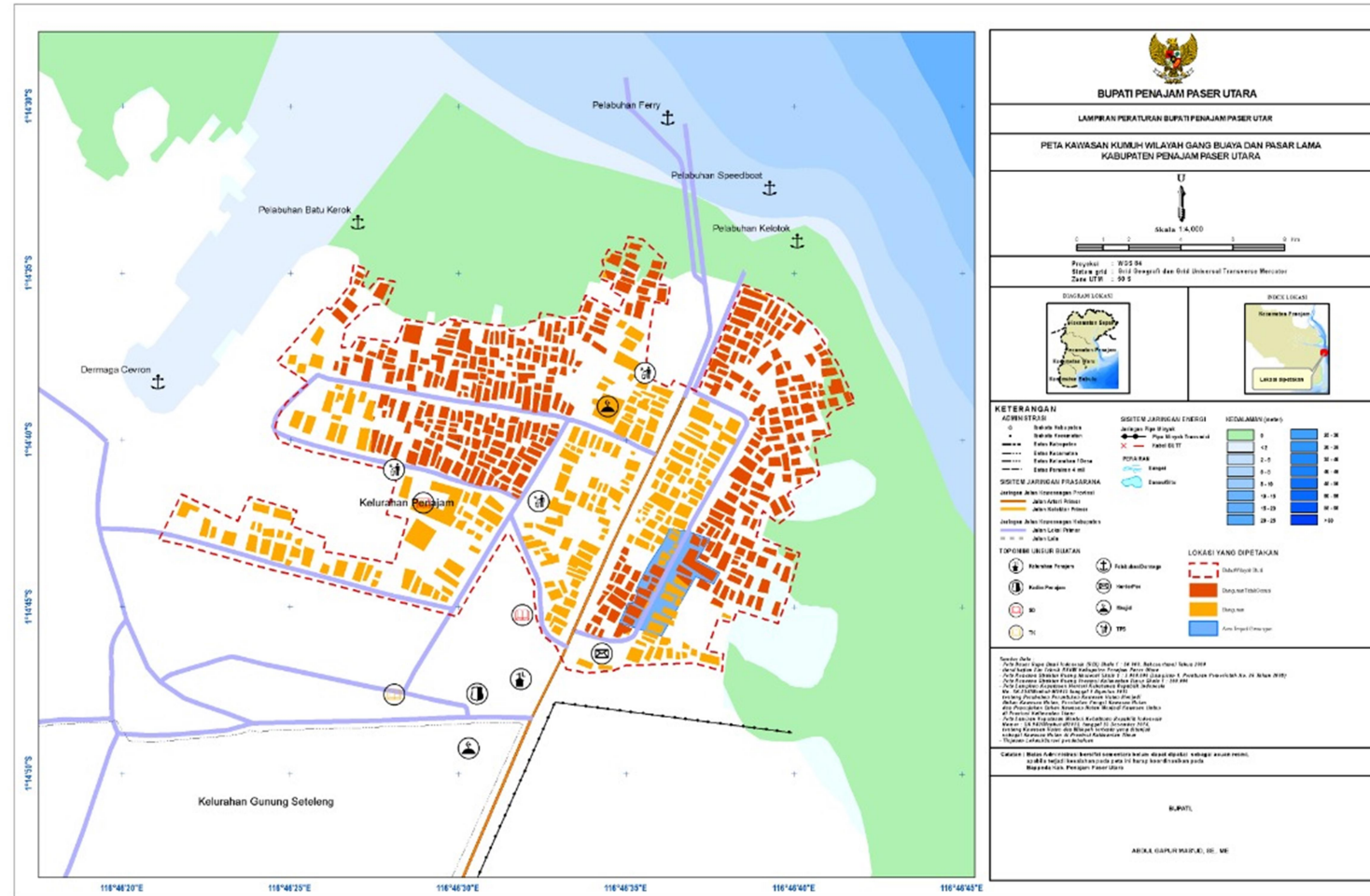
Berdasarkan tabel di atas, diketahui terdapat dua lokasi kawasan permukiman kumuh di Kabupaten Penajam Paser Utara, yaitu Kelurahan Penajam dan Kelurahan Maridan. Pada Kelurahan Penajam terdapat dua kawasan kumuh, yaitu kawasan Kerok Laut dan Kayu Api serta kawasan Gang Buaya dan Pasar Lama sedangkan untuk Kelurahan Maridan hanya ada satu kawasan. Dari kedua lokasi yang ditetapkan tersebut memiliki tingkat kekumuhan sedang dengan status legalitas tanah berstatus legal.

Gambar 2.33 Peta Kawasan Kumuh Kerok Laut dan Kayu Api Kelurahan Penajam



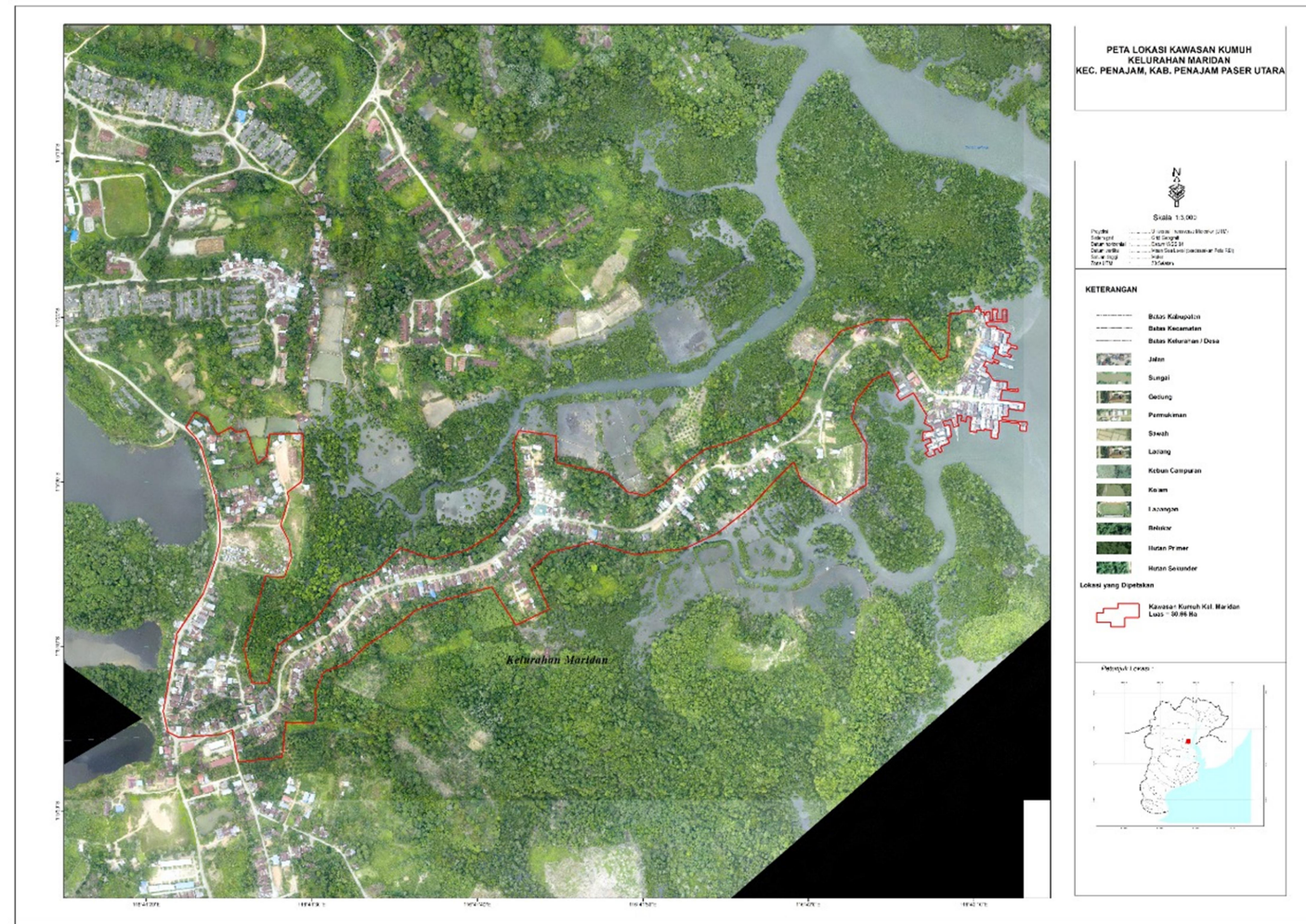
Sumber: Dinas Perumahan, Kawasan Permukiman dan Pertanahan, 2020

Gambar 2.34 Peta Kawasan Kumuh Gang Buaya dan Pasar Lama Kelurahan Penajam



Sumber: Dinas Perumahan, Kawasan Permukiman dan Pertanahan, 2020

Gambar 2.35 Peta Kawasan Kumuh Kelurahan Maridan



Sumber: Dinas Perumahan, Kawasan Permukiman dan Pertanahan, 2020

Penerbitan Izin Mendirikan Bangunan (IMB) masih sangat kecil, hal tersebut dikarenakan masih rendahnya kesadaran masyarakat dalam mengurus Izin Mendirikan Bangunan (IMB) yang dimiliki. Rendahnya kesadaran ini terkait dengan masih kurangnya upaya sosialisasi atau edukasi mengenai pentingnya memiliki izin mendirikan bangunan, dampak dari keadaan ini adalah sulitnya mendeteksi ketaatan terhadap dokumen tata ruang yang telah ada. Berdasarkan data Dinas Penanaman Modal dan Pelayanan Terpadu Satu Pintu (DPMPTSP) Kabupaten Penajam Paser Utara Tahun, pada tahun 2020 hanya menerbitkan 1.906 dokumen IMB. Jumlah ini lebih kecil jika dibandingkan tahun 2019 yang mencapai 3.067, artinya terdapat penurunan hampir 50%. Berikut rincian jumlah IMB yang diterbitkan DPMPTSP sejak tahun 2016 – 2020 di setiap kecamatan:

Tabel 2.27 Realisasi IMB yang diterbitkan 2016-2020

| No | Kecamatan | Realisasi IMB Terbit Tahun 2016 - 2020 | | | | |
|--------------|-----------|--|------|------|-------|-------|
| | | 2016 | 2017 | 2018 | 2019 | 2020 |
| 1 | Penajam | 78 | 91 | 70 | 1.144 | 689 |
| 2 | Waru | 10 | 6 | 3 | 507 | 3 |
| 3 | Sepaku | 18 | 15 | 35 | 740 | 710 |
| 4 | Babulu | 36 | 27 | 38 | 676 | 504 |
| TOTAL | | 142 | 139 | 146 | 3.067 | 1.906 |

Sumber: DPMPTSP Kabupaten Penajam Paser Utara, 2021

d. Tempat Pemakaman Umum (TPU)

Untuk ketersediaan tempat pemakaman, Pemerintah Daerah Kabupaten Penajam Paser Utara masih menghadapi permasalahan terkait dengan pemerataan tempat pemakaman bagi seluruh masyarakat. Jika dilihat hanya berdasarkan jumlahnya maka angka tersebut sudah mencukupi, namun berdasarkan tingkat penyebarannya, lokasi pemakaman yang ada masih belum merata. Untuk mengantisipasi pertambahan jumlah penduduk 5 tahun kedepan perlu dipersiapkan lokasi-lokasi pemakaman baru yang sesuai dengan proporsi jumlah penduduk, tingkat dan jangkauan pelayanan yang ada di setiap wilayah.

Tabel 2.28 Rasio Tempat Pemakaman Umum Per Satuan Penduduk Menurut Kecamatan Tahun 2020 Kabupaten Penajam Paser Utara.

| No | Kecamatan | Jumlah Penduduk | Tempat Pemakaman Umum (TPU) | Rasio TPU Persatuan Penduduk |
|--------|-----------|-----------------|-----------------------------|------------------------------|
| 1 | Penajam | 86.040 | 20 | 1: 4.302 |
| 2 | Waru | 20.084 | 13 | 1:1.544 |
| 3 | Babulu | 36.200 | 33 | 1:1.096 |
| 4 | Sepaku | 36.357 | 39 | 1: 932 |
| Jumlah | | 178.681 | 105 | 1: 1.586 |

Sumber : DPKPP, 2021

4. Perhubungan

Perhubungan merupakan salah satu unsur dalam mendukung mobilitas masyarakat dalam suatu daerah. Terdapat beberapa unsur dalam bidang perhubungan, seperti jalan, jembatan, kendaraan umum dan lain – lain. Ruas jalan pada Kabupaten Penajam Paser Utara memiliki beberapa klasifikasi ruas jalan sesuai dengan kewenangan dalam penanganannya. Berikut data ruas jalan di Kabupaten Penajam Paser Utara sesuai dengan klasifikasi kewenangannya:

Tabel 2.29 Panjang Jalan di Kabupaten Penajam Paser Utara Berdasarkan Klasifikasi Kewenangan

| No | Jenis Kewenangan Jalan | Panjang Jalan (Km) | | | |
|--------------|------------------------|--------------------|-----------------|-----------------|-----------------|
| | | 2017 | 2018 | 2019 | 2020 |
| 1 | Jalan Negara | 58,5 | 58,4 | 58,5 | 58,5 |
| 2 | Jalan Provinsi | 89 | 89 | 89 | 89 |
| 3 | Jalan Kabupaten | 1.139,20 | 1.240,97 | 1.240,97 | 1.224,03 |
| Total | | 1.286,70 | 1.388,37 | 1.388,47 | 1.371,53 |

Sumber: Dinas Pekerjaan Umum dan Penataan Ruang, 2021

Berdasarkan data di atas, diketahui bahwa total panjang jalan di Kabupaten Penajam Paser Utara pada tahun 2020 sepanjang 1.371,53 Km yang terbagi menjadi tiga klasifikasi kewenangan, yaitu jalan negara sepanjang 58,5 Km, dimana jalan negara memiliki panjang yang sama dengan tahun 2019. Untuk jalan dengan klasifikasi jalan provinsi memiliki panjang sepanjang 89 Km dan panjang ini tetap sejak tahun 2017. Untuk klasifikasi jalan kabupaten memiliki panjang 1.224,03 Km, dimana panjang ini mengalami perubahan panjang dari tahun 2019 yang memiliki panjang 1.240,97 Km. Terdapat perubahan panjang sepanjang

±16 Km yang disebabkan adanya perbaikan data dari tahun sebelumnya karena terdapat tumpang tindih nama jalan yang disurvei, sehingga menyebabkan panjang jalan kabupaten menjadi berkurang ukuran panjangnya.

Tabel 2.30 Jumlah Jembatan di Kabupaten Penajam Paser Utara Berdasarkan Kewenangan Tahun 2020

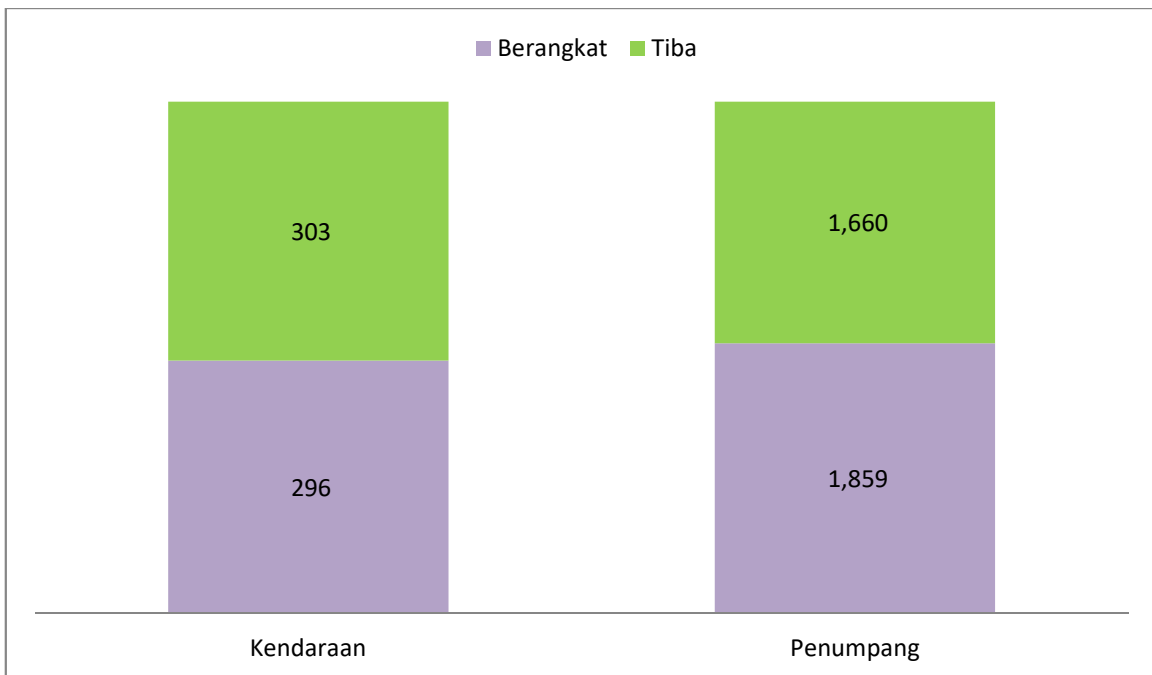
| No | Jenis Kewenangan Jembatan | Jumlah (Unit) | Panjang (m) |
|--------------|---------------------------|---------------|--------------|
| 1 | Jembatan Jalan Nasional | 6 | 280 |
| 2 | Jembatan Jalan Provinsi | 11 | 355 |
| 3 | Jembatan Jalan Kabupaten | 38 | 669 |
| Total | | 55 | 1.304 |

Sumber: Dinas Pekerjaan Umum dan Penataan Ruang, 2021

Berdasarkan data di atas, terdapat 55 unit jembatan di Kabupaten Penajam Paser Utara dengan panjang total 1.304 meter. Dari total jembatan tersebut dibagi menjadi tiga klasifikasi kewenangan, seperti jembatan jalan nasional sepanjang 280 meter, jembatan jalan provinsi sepanjang 355 meter, dan jembatan jalan kabupaten sepanjang 669 meter. Dengan keberadaan jembatan ini tentunya akan semakin memudahkan mobilitas masyarakat dan diharapkan dapat memangkas waktu tempuh antar dua lokasi berbeda.

Untuk mendukung mobilitas, tentunya tidak hanya dibutuhkan keberadaan jalan dan jembatan tetapi juga membutuhkan kendaraan umum untuk mendukung mobilitas dalam skala massal. Terdapat beberapa jenis angkutan umum di Kabupaten Penajma Paser Utara, seperti bus dan mobil penumpang. Untuk kendaraan umum berupa bus, di Kabupaten Penajam Paser Utara umumnya digunakan untuk menunjang mobilitas antar kabupaten yaitu ke Kabupaten Paser. Sedangkan untuk mobil penumpang berupa angkutan pedesaan digunakan untuk mobilitas antar kecamatan.

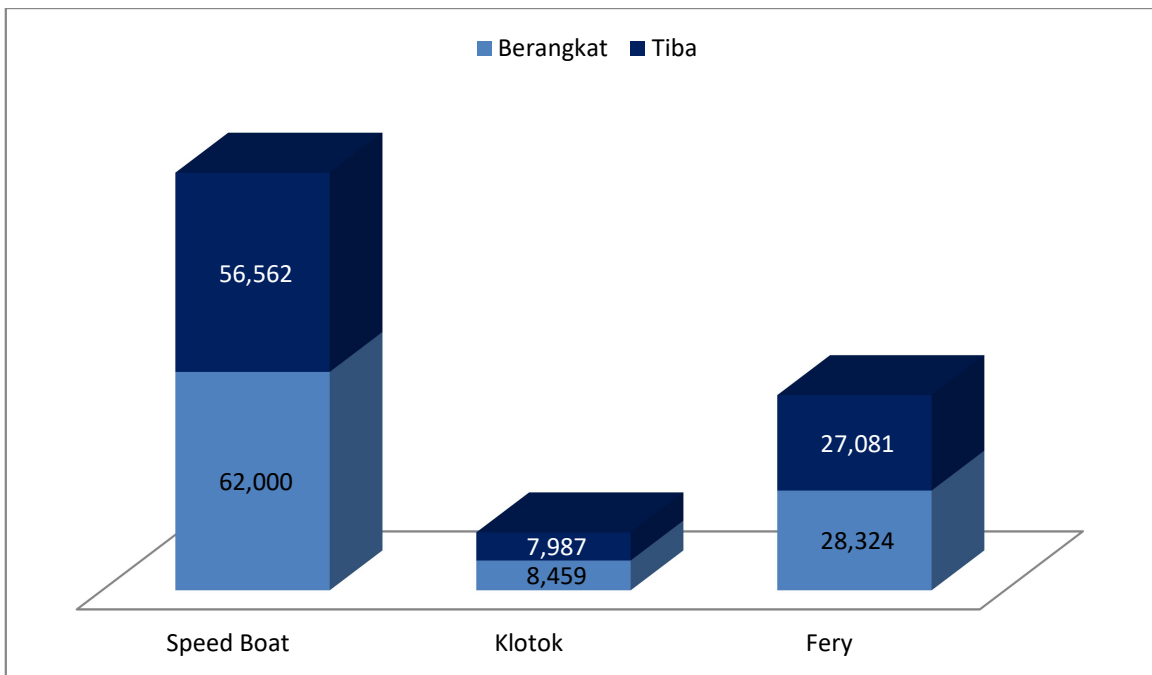
Gambar 2.36 Jumlah Angkutan Umum dan Penumpang di Terminal Penajam Tahun 2020



Sumber: Dinas Perhubungan, 2021

Berdasarkan diagram di atas, diketahui bahwa mobilitas masyarakat yang menggunakan angkutan umum di Terminal Penajam didominasi oleh penumpang yang berangkat dibandingkan dengan penumpang yang tiba, dimana jumlah penumpang yang berangkat dari Terminal Penajam berjumlah 1.859 penumpang selama tahun 2020 dan penumpang yang tiba di Terminal Penajam berjumlah 1.660 penumpang. Sedangkan untuk mobilitas kendaraan umum di Terminal Penajam didominasi oleh kendaraan yang tiba dibandingkan dengan kendaraan yang berangkat, dimana jumlah kendaraan yang berangkat dari Terminal Penajam berjumlah 296 unit kendaraan dan kendaraan yang tiba berjumlah 303 unit kendaraan. Mobilitas tidak hanya terjadi pada angkutan darat, namun juga terjadi pada angkutan perairan. Angkutan perairan di Kabupaten Penajam Paser Utara digunakan untuk mobilitas antar kabupaten/kota, yaitu antara Kabupaten Penajam Paser Utara dengan Kota Balikpapan.

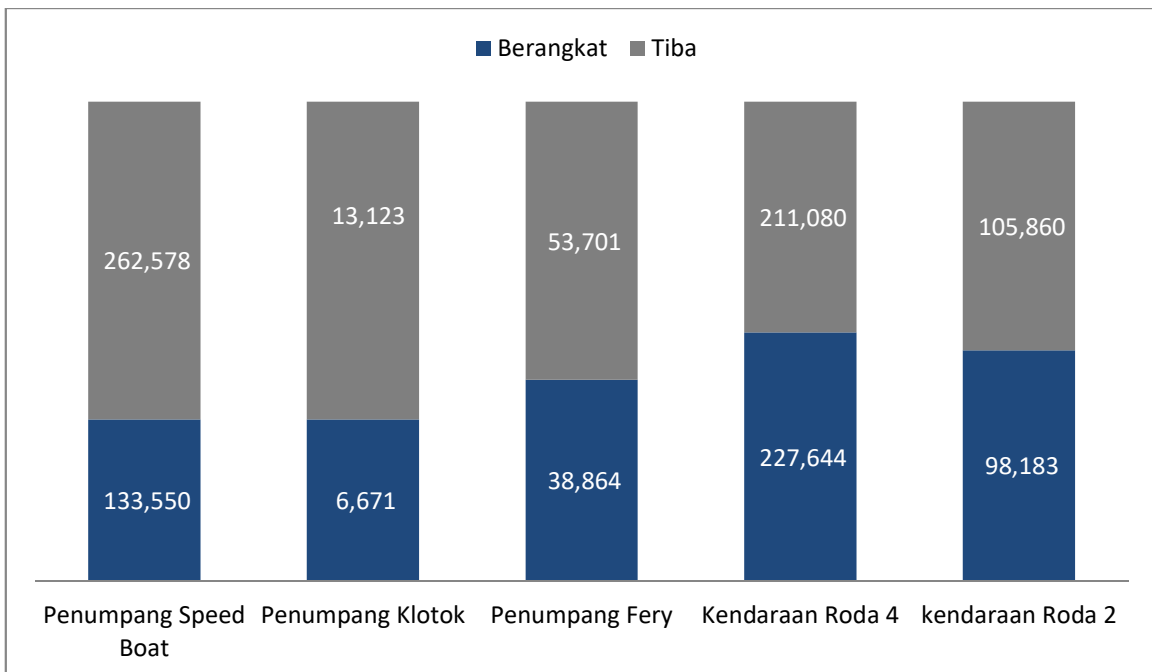
Gambar 2.37 Jumlah Speed Boat, Klotok, dan Fery di Pelabuhan Penajam Tahun 2020



Sumber: BPS, 2021

Pada tahun 2020, mobilitas angkutan perairan didominasi oleh angkutan *speed boat*, dimana terdapat 62.000 kali *speed boat* yang berangkat dari Pelabuhan Penajam dan 56.562 kali kedatangan *speed boat* di Pelabuhan Penajam. Sedangkan untuk jenis angkutan klotok dalam tahun 2020, hanya terdapat 8.459 kali keberangkatan dan 7.987 kali kedatangan klotok di Pelabuhan Penajam. Untuk angkutan jenis fery, terdapat 28.834 kali keberangkatan dan 27.081 kali kedatangan fery di Pelabuhan Penajam. Jika dicermati, pada tahun 2020 mobilitas di Pelabuhan Penajam didominasi oleh kapal yang berangkat atau meninggalkan Penajam Paser Utara menuju Kota Balikpapan. Mobilitas angkutan *speed boat* lebih banyak terjadi karena angkutan ini memiliki kecepatan yang tinggi sehingga waktu tempuh menjadi lebih singkat.

Gambar 2.38 Jumlah Penumpang dan Kendaraan *Speed Boat*, Klotok dan Fery di Pelabuhan Penajam Tahun 2020



Sumber: Dinas Perhubungan, 2021

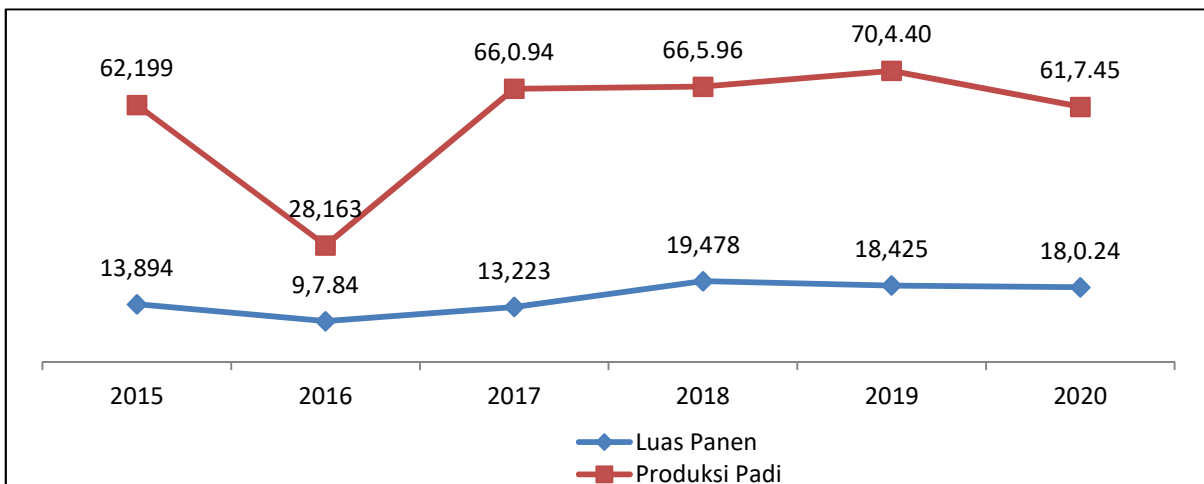
Jumlah penumpang di Pelabuhan Penajam didominasi oleh penumpang yang menggunakan angkutan *speed boat* dengan jumlah penumpang 262.578 tiba dan 133.550 penumpang berangkat selama tahun 2020. Sedangkan untuk penumpang yang menggunakan angkutan klotok hanya berjumlah 13.123 penumpang tiba dan 6.671 penumpang berangkat. Dan untuk penumpang dari kapal fery di Pelabuhan Penajam berjumlah 53.701 penumpang tiba dan 38.864 penumpang berangkat. Untuk kendaraan yang masuk dan keluar melalui Pelabuhan Penajam berjumlah 211.080 unit kendaraan roda 4 tiba dan 227.644 unit kendaraan roda 4 berangkat serta 105.860 unit kendaraan roda 2 tiba dan 98.183 unit kendaraan roda 2 berangkat. Jika dilihat secara keseluruhan, mobilitas cukup padat terjadi untuk jenis kendaraan melalui alat angkut kapal fery, khususnya kendaraan roda 4 dengan total 438.724 unit kendaraan bermobilitas melalui Pelabuhan Fery Penajam.

2.3.1 Fokus Layanan Urusan Pilihan

A. Kondisi Sektor Pertanian

Salah satu sektor unggulan di Kabupaten Penajam Paser Utara yang sangat potensial untuk dikembangkan yaitu sektor pertanian, Secara umum luas tanam padi sebesar 23.436 Ha, Kondisi sektor pertanian dapat dilihat pada grafik berikut:

Gambar 2.39 Luas Panen dan Produksi Padi Sawah Tahun 2015 – 2020



Sumber: Dinas Pertanian Kabupaten Penajam Paser Utara, 2021.

Menurunnya jumlah produksi pertanian pada tahun 2020 disebabkan oleh banyak faktor. Pada tahun 2020 luas lahan pertanian berkurang sebanyak 49,85% menjadi 18.024 Ha. Hal ini disebabkan terjadinya pengalihan fungsi lahan pertanian menjadi lahan permukiman dan industri oleh masyarakat. Produktivitas komoditas palawija dapat dilihat pada tabel berikut:

Tabel 2.31 Produksi komoditas Palawija Kabupaten Penajam Paser Utara Tahun 2016-2020

| Tahun | Jenis Produksi (ton) | | | | | |
|-------|----------------------|--------------|-----------|--------------|---------|----------|
| | Kedelai | Kacang Hijau | Ubi Jalar | Kacang Tanah | Jagung | Ubi Kayu |
| 2016 | 43 | 1 | 800 | 17 | 194 | 1,496 |
| 2017 | 245,5 | - | 1,231,2 | 17,1 | 3,148,1 | 2,637,2 |
| 2018 | 0 | 0 | 2,429,6 | 15,9 | 3,649,4 | 2,028,6 |
| 2019 | 0 | 0 | 3,051 | 7,50 | 1,705 | 1,563 |
| 2020 | 0 | 0 | 144 | 11,5 | 1,300 | 2,431 |

Sumber: Dinas Pertanian Kabupaten Penajam Paser Utara, 2021.

Dari data di atas, dapat diketahui bahwa produksi komoditas jagung dan ubi kayu sangat potensial untuk di kembangkan mengingat kondisi Indonesia sangat mendukung dengan iklim tropis, Produksi ubi kayu dan jagun dapat ditingkatkan dengan penggunaan pupuk organik dan an organik secara berimbang untuk menjaga ketersediaan unsur hara didalam tanah, Sedangkan pada komoditas lainnya yaitu kacang tanah dan ubi jalar mengalami penurunan produksi yang cukup signifikan

dibanding dengan tahun sebelumnya, penurunan produksi ini disebabkan oleh beberapa faktor diantaranya curah hujan. Tahun 2019 curah hujan rendah sehingga memungkinkan penanaman ubi Jalar dan Kacang Tanah dilahan Sawah sedangkan tahun 2020 Curah hujan Tinggi, petani kembali menanam padi sawah.

B. Peternakan

Perkembangan sektor peternakan, hampir seluruh wilayah Kabupaten Penajam Paser Utara berpeluang untuk dikembangkan kegiatan peternakan. Komoditas ayam ras masih menjadi komoditas yang banyak diusahakan oleh masyarakat. Sementara sapi memiliki perkembangan populasi yang terus meningkat dalam tiga tahun terakhir. Berikut data populasi hewan ternak di wilayah Kabupaten Penajam Paser Utara :

Tabel 2.32 Jenis dan Populasi Ternak

| No | Jenis Ternak | Populasi Hewan Ternak (Ekor) | | | | |
|----|--------------|------------------------------|-----------|-----------|-----------|-----------|
| | | 2016 | 2017 | 2018 | 2019 | 2020 |
| 1 | Sapi | 16,767 | 16,806 | 17,062 | 17,191 | 16,454 |
| 2 | Kambing | 4,893 | 4,786 | 4,645 | 4,802 | 4,951 |
| 3 | Ayam Ras | 1,614,615 | 1,523,006 | 1,969,063 | 1,827,041 | 1,980,152 |
| 4 | Ayam Buras | 381,479 | 394,449 | 396,496 | 420,308 | 434,598 |
| 5 | Itik | 20,855 | 20,686 | 20,359 | 20,194 | 20,026 |

Sumber: Dinas Pertanian, 2021.

Populasi hewan ternak di Kabupaten Penajam Paser Utara mengalami kondisi yang fluktuatif di semua jenis ternak. Populasi hewan ternak sapi, pada tahun 2020 (16.454 ekor) menurun jika dibandingkan dengan tahun 2019 (17.191 ekor) dengan pengurangan populasi sebanyak 737 ekor. Jenis ternak yang mengalami penurunan populasi juga terjadi pada jenis ternak itik, dimana terdapat penurunan populasi sebesar 172 ekor. Sedangkan untuk jenis ternak kambing, ayam ras, dan ayam buras mengalami peningkatan populasi yang cukup tinggi pada tahun 2020 khususnya jenis ternak ayam ras dan ayam buras.

Hewan ternak yang ada di Kabupaten Penajam Paser Utara juga memiliki produk turunan dengan jumlah sebagai berikut:

Tabel 2.33 Produksi Produk Turunan Hewan Ternak Tahun 2020

| No | Jenis Hewan Ternak | Produksi Produk Turunan Hewan Ternak |
|----|---------------------------|--------------------------------------|
| 1 | Telur Ayam Ras (Butir) | 530.532 |
| 2 | Telur Ayam Buras (Butir) | 299.003 |
| 3 | Telur Itik (Butir) | 86.805 |
| 4 | Daging Ayam Kampung (Kg) | 332.687 |
| 5 | Daging Ayam Petelur (Kg) | 47.104 |
| 6 | Daging Ayam Pedaging (Kg) | 1.211.166 |
| 7 | Daging Itik (Kg) | 7.757 |
| 8 | Daging Sapi (Kg) | 370.976 |
| 9 | Daging Kambing (Kg) | 19.785 |

Sumber: Dinas Pertanian, 2021

Dari berbagai jenis produk turunan dari hewan ternak yang ada di Kabupaten Penajam Paser Utara, jumlah produksi daging ayam pedaging menjadi produk turunan terbesar yaitu sebanyak 1.211.166 Kg pada tahun 2020. Ini menandakan bahwa Kabupaten Penajam Paser Utara memiliki potensi yang dapat dikembangkan pada sektor peternakan ayam pedaging. Sedangkan untuk telur, produksi telur ayam ras masih menjadi produksi telur tertinggi pada tahun 2020 di Kabupaten Penajam Paser Utara yaitu sebanyak 530.532 butir telur. Data ini memperlihatkan bahwa peternakan disektor ayam cukup berpotensi untuk lebih dikembangkan karena memiliki kuantitas produk turunan yang tinggi dan dapat dijadikan sebagai salah satu sumber ketahanan pangan di Kabupaten Penajam Paser Utara.

Tabel 2.34 Identifikasi Lokasi Pengembangan Miniranch

| No | Lokasi | | Jumlah Peternak | Jumlah Kelompok | Luasan (ha) | Sapi (ekor) |
|----|-----------------|-----------|-----------------|-----------------|-------------|-------------|
| | Desa/ Kelurahan | Kecamatan | | | | |
| 1 | Buluminung | Penajam | 1 | 1 | 100 | 59 |
| 2 | Petung | Penajam | 1 | 1 | 3 | 5 |
| 3 | Saloloang | Penajam | 62 | 4 | 129.25 | 406 |
| 4 | Tanjung tengah | Penajam | 56 | 6 | 96.5 | 252 |
| 5 | Sesumpu | Penajam | 36 | 4 | 31.5 | 187 |

| No | Lokasi | | Jumlah Peternak | Jumlah Kelompok | Luasan (ha) | Sapi (ekor) |
|----|-----------------|---------------|-----------------|-----------------|--------------|-------------|
| | Desa/ Kelurahan | Kecamatan | | | | |
| 6 | Pejala | Penajam | 4 | 2 | 10.5 | 42 |
| 7 | Siderejo | Penajam | 15 | 0 | 18 | 46 |
| 8 | Riko | Penajam | 3 | 1 | 18 | 20 |
| 9 | Nenang | Penajam | 8 | 1 | 12.75 | 30 |
| 10 | Gunung steleng | Penajam | 1 | 1 | 1 | 3 |
| 11 | Gersik | Penajam | 1 | 1 | 1 | 3 |
| 12 | Gunung mulia | Babulu | 1 | 1 | 1 | 6 |
| 13 | Gunung makmur | Babulu | 2 | 2 | 7 | 24 |
| | | Jumlah | 191 | 25 | 429.5 | 1083 |

Sumber : Dinas Pertanian, 2018

C. Perkebunan

Produksi sektor perkebunan dalam hal ini adalah perkebunan oleh masyarakat (perkebunan rakyat) dan perkebunan perusahaan baik swasta besar maupun swasta kecil. Data luas areal komoditi perkebunan rakyat disajikan pada tabel berikut:

Tabel 2.35 Luas Areal tanaman Perkebunan Tahun 2019 – 2020

| No | Jenis Tanaman | Luas Areal (Ha) | |
|----|---------------|-----------------|-----------|
| | | 2019 | 2020 |
| 1 | Kelapa Sawit | 47.960,26 | 44.940,64 |
| 2 | Kelapa | 4.300,9 | 4.283,12 |
| 3 | Karet | 6.670,8 | 6.670,8 |
| 4 | Kopi | 13,76 | 13,76 |
| 5 | Kakao | 10,85 | 10,85 |

Sumber: BPS, 2021

Dari beberapa areal tanaman perkebunan di atas, terdapat beberapa areal tanaman yang mengalami penurunan luas, yaitu areal kelapa sawit dan kelapa. Kedua areal tanaman tersebut mengalami penurunan luas areal pada tahun 2020 jika dibandingkan dengan tahun 2019. Sedangkan areal tanaman karet, kopi, dan kakao tidak mengalami perubahan luas areal tanaman. Adapun data produktivitas perkebunan rakyat disajikan pada tabel berikut:

Tabel 2.36 Jumlah Produksi Komoditi Perkebunan Rakyat

| No | Jenis Tanaman | Jumlah Produksi (Ton) | |
|----|---------------|-----------------------|------------|
| | | 2019 | 2020 |
| 1 | Kelapa sawit | 195.024,72 | 452.583,85 |
| 2 | Kelapa | 2.022,70 | 702,12 |
| 3 | Karet | 195.024,72 | 452.583,85 |
| 4 | Kopi | 2.022,70 | 702,12 |
| 5 | Kakao | 4,95 | 4,71 |

Sumber: BPS, 2021

Berdasarkan data di atas, komoditas kelapa sawit dan karet mengalami peningkatan jumlah produksi pada tahun 2020, sedangkan untuk komoditas kelapa, kopi, dan kakao mengalami penurunan jumlah produksi. Penurunan produksi terbesar terjadi pada komoditas kelapa dan kopi, yaitu sekitar 1.300 ton dalam kurun waktu 2019 – 2020 atau satu tahun. Untuk komoditas kakao mengalami penurunan produksi, namun tidak terlalu signifikan hanya sebesar 0,24 ton. Hal ini tentunya perlu mendapatkan perhatian agar komoditas – komoditas unggulan di atas dapat kembali meningkatkan produksinya.

D. Kehutanan

Urusan kehutanan ditangani oleh Propinsi Kaltim, dalam hal ini tugas pokok fungsinya berada di Dinas Kehutanan Provinsi Kaltim semenjak tahun 2017. Pelaksanaan urusan kehutanan berdasarkan undang-undang nomor 23 tahun 2014 yang menjelaskan bahwa kewenangan urusan kehutanan di kabupaten hanya pengelolaan Taman Hutan Rakyat (TAHURA). Kab.Penajam Paser Utara memiliki luas TAHURA sebesar 9.472,20 hektar yang berlokasi di kecamatan Sepaku.

E. Kondisi Perikanan

Jenis produksi perikanan Kabupaten Penajam Paser Utara ada 2 yaitu Perikanan laut dan perikanan darat. Produksi perikanan Kabupaten Penajam Paser Utara, sejak tahun 2016 hingga 2020, tercatat meningkat dikarenakan, beberapa batuan alat tangkap dan kondisi cuaca yang memungkinkan untuk melakukan penangkapan ikan. Sebagai daerah ibukota baru negara Republik Indonesia, kebutuhan akan pangan bagi

masyarakat yang bersumber dari ikan sangatlah besar. Oleh karenanya dibutuhkan ketersediaan sarana dan prasarana yang mendukung nelayan seperti modernisasi kapal, pusat pelelangan ikan, penyimpanan ikan (cold storage) di 3 kecamatan (Babulu, Penajam dan Waru). Selain itu mengoptimalkan kelompok nelayan dalam pengolahan ikan baik ikan asin, rumput laut, dan keripik ikan. Cukup banyak sumber daya potensial ikan yang dapat dikelola karena Kab.Penajam Paser Utara berada digaris pantai yang menghadap selat sulawesi.

Tabel 2.37 Jumlah Produksi Perikanan Laut Kabupaten Penajam Paser Utara Tahun 2016-2020

| No | Tahun | Jumlah Produksi Perikanan Budidaya (Ton) |
|----|-------|--|
| 1 | 2016 | 2.445,90 |
| 2 | 2017 | 5.981,60 |
| 3 | 2018 | 6.045,00 |
| 4 | 2019 | 6.125,80 |
| 5 | 2020 | 6.227,03 |

Sumber : BPS,2021

Perikanan darat Kab.Penajam Paser Utara terbagi 3 bagian yakni perairan umum, perikanan tambak dan perikanan kolam air. Produksi perikanan tambak yang tercatat sangat tinggi produktifitas pada perikanan darat. Hal ini disebabkan salahsatunya adalah luasan tambak tersebar pada semua kecamatan. Kab.Penajam Paser Utara diuntungkan karena berbatasan dengan laut, sehingga kolam tambak air payau yang dominan dikembangkan yang berisi ikan bandeng dan udang. Perlu keseriusan dalam mendukung perikanan tambak, termasuk perikanan kolam dan perairan umum. Namun bila dilihat prospeknya, perikanan tambak yang memiliki nilai lebih. Investasi perikanan tambak dapat dimungkinkan untuk mengungkit daya saing perikanan tambak yang selama ini masih minim perhatian. Optimalisasi koperasi nelayan per wilayah yang di koordinir pemerintah, maka akan meningkatkan kesejahteraan petambak khususnya, dan umumnya meningkatkan perekonomian Kab.Penajam Paser Utara.

Tabel 2.38 Jumlah Produksi Perikanan Darat (ton) Kabupaten Penajam Paser Utara Tahun 2017-2020

| No | Jenis Perikanan Darat | Jumlah Produksi (Ton) | | | |
|----|-----------------------|-----------------------|-------|-------|-------|
| | | 2017 | 2018 | 2019 | 2020 |
| 1 | Perikanan Umum | 204,62 | 11,25 | 11,25 | 10,98 |

| No | Jenis Perikanan Darat | Jumlah Produksi (Ton) | | | |
|----|---------------------------|-----------------------|-----------|-----------|----------|
| | | 2017 | 2018 | 2019 | 2020 |
| 2 | Perikanan Tambak | 3.683,57 | 16.409,00 | 10.063,65 | 8.215,70 |
| 3 | Perikanan Kolam Air Tawar | 214,32 | 40,94 | 38,96 | 41,56 |

Sumber : BPS,2021

2.1.3.2 Fokus Layanan Penunjang Urusan

a. Pengawasan

Urusan pengawasan memiliki pengaruh yang sangat besar bagi penyelenggaraan pemerintahan khususnya terkait pencegahan pelanggaran internal instansi pemerintah. Pelaksanaan audit yang dilakukan inpektorat yang dalam hal ini sbagai APIP diperlukan sebagai pembinaan terhadap pelaksanaan pembangunan di Kab.Penajam Paser Utara. Dengan bertambahnya tugas pokok APIP maka diperlukan sumber daya yang mampu mengikuti perkembangan aturan yang berlaku saat ini. Pengawasan, pendampingan, dan pembinaan yang baik dan penuh integritas mempengaruhi pembangunan yang berjalan sehingga menghasilkan keluaran, manfaat dan dampak yang bersinergi dengan rencana pemerintah Kab.Penajam Paser Utara dalam jangka pendek, menengah dan Panjang.

Tabel 2.39 Pelaksanaan Pemeriksaan Reguler 2015 – 2019

| Tahun | Pelaksanaan Pemeriksaan Reguler | | | |
|-------|---------------------------------|--------------|---------------|--------|
| | Terselesaikan | Dalam Proses | Belum Selesai | Temuan |
| 2015 | 193 | 35 | 3 | 160 |
| 2016 | 945 | 49 | 4 | 429 |
| 2017 | 293 | 73 | 2 | 219 |
| 2018 | 305 | 80 | 14 | 377 |
| 2019 | 19 | 4 | 0 | 23 |

Sumber : Inspektorat Kabupaten Penajam Paser Utara, 2020

Dalam hal pencegahan pelanggaran, diperlukan pengendalian internal yang terpadu. Hal ini dimunculkan dalam penilaian maturitas sistem pengendalian internal pemerintah, yang masuk dalam tugas pengawasan. Dengan dimilikinya maturitas sistem pengendalian yang baik, organisasi akan mempunyai rancangan pengendalian yang tepat dan melaksanakan rancangan tersebut secara efektif dalam seluruh aktivitasnya. Rangkaian pengawasan tersebut dilaksanakan guna mendukung pencapaian tujuan organisasi yang terarah dan sesuai

dengan aturan yang berlaku. Dalam rangka mewujudkan hal tersebut diatas, diperlukan tanggapan positif dari seluruh Organisasi Pemerintah Daerah (OPD) hingga tingkat pemerintah Desa.

b. Perencanaan

Perencanaan Kabupaten Penajam Paser Utara mengacu pada: Rencana Pembangunan Jangka Panjang Daerah (RPJPD), Rencana Pembangunan Jangka Menengah Daerah (RPJMD), Rencana Tata Ruang Wilayah (RTRW), dan Rencana Kerja Pemerintah Daerah (RKPD) serta sejumlah kajian peraturan perencanaan pembangunan Kabupaten Penajam Paser Utara yang telah memiliki legalitas hukum dan masih berlaku hingga tahun 2020, di antaranya adalah:

1. Peraturan daerah Kabupaten Penajam Paser Utara Nomor 1 Tahun 2012 tentang RPJPD Kabupaten Penajam Paser Utara (tahun 2005-2025);
2. Peraturan daerah Kabupaten Penajam Paser Utara Nomor 3 Tahun 2014 tentang Rencana Tata Ruang Wilayah (RTRW) Kabupaten Penajam Paser Utara (tahun 2011-2031);
3. Peraturan Bupati Penajam Paser Utara Nomor 11 Tahun 2018 tentang Kebijakan dan Strategi Daerah SPAM Kabupaten Penajam Paser Utara;
4. Peraturan Bupati Penajam Paser Utara Nomor 21 Tahun 2018 tentang SPAM Kabupaten Penajam Paser Utara (tahun 2016-2036).

c. Keuangan

Penyelenggaraan urusan keuangan menjadi hal yang cukup strategis dalam sistem pengelolaan dan manajemen pembangunan daerah. Urusan keuangan mencakup pengelolaan pendapatan, belanja daerah, hingga penatausahaan sistem keuangan daerah. Kondisi keuangan pemerintah daerah yang baik/prima dapat dilihat dari proporsi rasio keuangan terhadap APBD yang telah ditetapkan dan dilaksanakan, satu diantaranya menggunakan Rasio Derajat Desentralisasi Fiskal. Dimana Rasio Derajat Desentralisasi Fiskal diperoleh dengan membandingkan Pendapatan Asli

Daerah (PAD) dengan Total Pendapatan Daerah. Derajat Desentralisasi Fiskal Kabupaten Penajam Paser Utara dapat dilihat pada tabel berikut:

Tabel 2.40 Derajat Desentralisasi Fiskal Tahun 2016-2020 (Juta Rupiah)

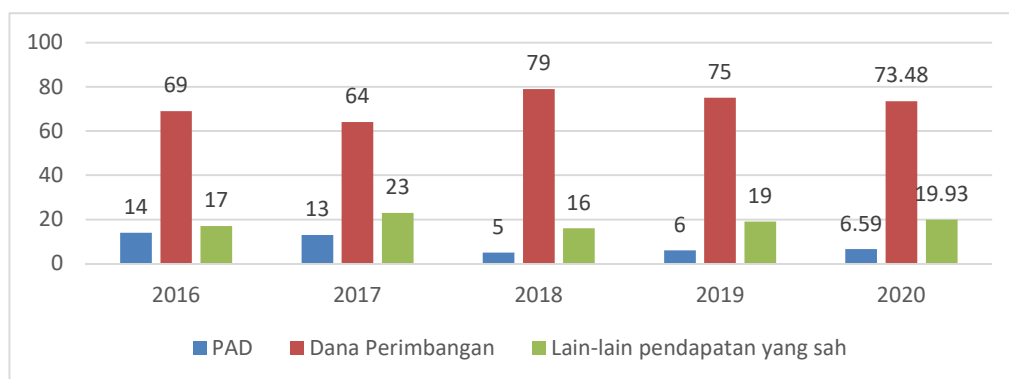
| Tahun | Pendapatan Asli Daerah | Total Pendapatan Daerah | Derajat Desentralisasi Fiskal Daerah (%) |
|-------|------------------------|-------------------------|--|
| 2016 | 224.652.811.860,67 | 1.332.878.403.780,36 | 16,85 |
| 2017 | 103.537.296.662,84 | 991.971.801.676,84 | 10,44 |
| 2018 | 72,613,451,397.48 | 1.231.736.324.081,42 | 5,90 |
| 2019 | 99,727,763,728.84 | 1,595,183,279,914.84 | 6,25 |
| 2020 | 101.309.011.509,00 | 1.536.714.697.248,00 | 6,59 |

Sumber: Perda APBD Kab PPU, analisis,2020

Dari data tersebut, diketahui bahwa proporsi pendapatan asli daerah terhadap total pendapatan daerah secara keseluruhan sebesar 6,59%. Nilai ini cukup kecil, yang menandakan bahwa Kabupaten Penajam Paser Utara masih sangat bergantung pada dana perimbangan pusat. Besaran dana perimbangan pusat pun, sangat tergantung dari dana bagi hasil. Hal ini perlu menjadi perhatian karena besaran dana bagi juga sangat tergantung dari kontribusi pajak/non pajak (termasuk Migas) yang berasal dari wilayah Kabupaten Penajam Paser Utara itu sendiri.

Memperhatikan Pendapatan Daerah pada tahun 2015 sampai dengan 2020, kontribusi pendapatan terbesar berasal dari Dana Perimbangan yakni di kisaran 66% hingga 80%. Data kontribusi sumber Pendapatan Daerah dapat dilihat pada grafik berikut:

Gambar 2.40 Kontribusi Pendapatan Daerah Tahun 2016 - 2020



Sumber: Analisis, 2021

Tingginya kontribusi Dana Perimbangan terhadap Pendapatan Daerah sangat mempengaruhi kemandirian keuangan daerah. Kondisi ini mengakibatkan bilamana pusat mengalami penurunan pendapatan maka

akan berimbas pada berkurangnya pendapatan daerah. Seperti yang dialami Pemerintah Kabupaten Penajam Paser Utara pada tahun 2015 sampai tahun 2019.

Untuk itu, agar peristiwa serupa tidak berulang ke depannya, maka perlu ekstensifikasi pendapatan daerah melalui upaya penggalan sumber-sumber potensial PAD pada sektor non migas. Menariknya tahun 2019 merupakan tahun yang banyak anugerah diterima oleh Kab.Penajam Paser Utara, yang terbesar adalah ditetapkan kecamatan Sepaku sebagai Kawasan ibukota baru Republik Indonesia. Harapannya dengan ditetapkan sebagai ibukota baru maka mendongkrak perekonomian masyarakat Kab.Penajam Paser Utara termasuk banyaknya investasi-invetasi dari luar pulau Kalimantan bahkan luar negeri. Kendala yang dihadapi adalah spekulasi tanah dan masih minimnya sarana prasarana yang mendukung investasi berupa energi dan air baku. Adapun lahan telah tersedia seluas 5000 Ha di Kawasan peruntukan industry Buluminung.

F. Kepegawaian

Reformasi Birokrasi yang diusung oleh Pemerintah Kabupaten Penajam Paser Utara salah satunya diwujudkan melalui peningkatan kapasitas dan kualitas para pegawai di lingkungan pemerintahan. Tujuan utama yang ingin dicapai dalam hal reformasi birokrasi di bidang kepegawaian ini yaitu agar terpenuhinya pelayanan oleh pegawai yang berkualitas dan profesional. Urusan Kepegawaian Daerah tahun 2014-2018 diselenggarakan oleh Badan Kepegawaian, Pelatihan, dan Pendidikan. Berikut data indikator capaian pelaksanaan program bidang kepegawaian dan jumlah pegawai di Kabupaten Penajam Paser Utara:

Tabel 2.41 Indikator Capaian Pelaksanaan Program Bidang Kepegawaian Tahun 2020

| No | Kegiatan | Target | | Realisasi | |
|----|--|--------|--------|-----------|--------|
| | | Jumlah | Satuan | Jumlah | Satuan |
| 1 | Proses Penanganan Kasus Pelanggaran Disipli PNS | 15 | Orang | 18 | Orang |
| 2 | Seleksi Pemberian tugas Belajar dan Ikatan Dinas | 10 | Orang | 6 | Orang |
| 3 | Penyelenggaraan Penerimaan IPDN | 0 | Orang | 0 | Orang |
| 4 | Proses Pensiun PNS | 65 | Orang | 67 | Orang |
| 5 | Proses Penetapan NIP CPNS | 100 | Orang | 0 | Orang |
| 6 | Proses Kenaikan Pangkat | 650 | Orang | 647 | Orang |

| No | Kegiatan | Target | | Realisasi | |
|----|---|--------|---------|-----------|---------|
| | | Jumlah | Satuan | Jumlah | Satuan |
| 7 | Pelantikan Pejabat | 425 | Orang | 211 | Orang |
| 8 | Proses Taspen, BPJS Kesehatan dan Taperum | 200 | Dokumen | 63 | Dokumen |
| 9 | Proses Satyalencana Karya Satya | 400 | Berkas | 866 | Berkas |
| 10 | Penetapan Angka Kredit | 300 | Orang | 85 | Orang |
| 11 | Sidang BAPERJAKAT | 0 | - | 0 | - |
| 12 | Penyusunan Rencana Pembinaan Karir PNS | 1 | Dokumen | 1 | Dokumen |
| 13 | Proses Penyesuaian Masa Kerja | 0 | - | 0 | - |
| 14 | Analisa Kebutuhan Diklat | 0 | - | 0 | - |
| 15 | Proses Seleksi Penerimaan CPNS | 1 | Kali | 0 | Kali |
| 16 | Proses Karis/Karsu dan Karpeg | 100 | Berkas | 640 | Berkas |
| 17 | Koordinasi Penyelenggaraan Diklat | 0 | - | 0 | - |
| 18 | Proses Perbaikan Identitas Pegawai | 5 | Dokumen | 7 | Dokumen |
| 19 | Assesmen Pegawai | 300 | Orang | 266 | Orang |
| 20 | Penyelenggaraan Diklat Fungsional dan Umum | 330 | Orang | 24 | Orang |
| 21 | Pendidikan dan Pelatihan Prajabatan Bagi Calon PNS Daerah | 154 | Orang | 157 | Orang |
| 22 | Pendidikan dan Pelatihan Struktural Bagi PNS Daerah | 55 | Orang | 8 | Orang |

Sumber : Badan Kepegawaian dan Pengembangan Sumber Daya Manusia, 2021

Tabel 2.42 Jumlah Pegawai di Kabupaten Penajam Paser Utara

| No | Uraian | Jumlah | | | | |
|----|---------------------------------------|--------|-------|-------|-------|-------|
| | | 2016 | 2017 | 2018 | 2019 | 2020 |
| 1 | PNS Struktural (Pejabat Ess dan Staf) | 1.533 | 1.499 | 1.454 | 1.604 | 1.604 |
| 2 | PNS Fungsional | 2.090 | 2.064 | 2.018 | 2.008 | 2.008 |
| 3 | Non PNS | 2.195 | 1.909 | | | |

Sumber : Badan Kepegawaian dan Pengembangan Sumber Daya Manusia, 2021

2.1.4 Aspek Daya Saing Daerah

2.1.4.1 Fokus Kemampuan Daerah

Perekonomian makro Kabupaten Penajam Paser Utara secara umum masih didominasi oleh sektor-sektor usaha primer, seperti pertambangan & penggalian, dan pertanian, perkebunan, kehutanan, dan perikanan. Kelompok sektor industri dan usaha barang & jasa juga mendominasi dalam proporsi yang lebih kecil dalam struktur perekonomian wilayah walaupun setiap tahun mengalami tren pertumbuhan yang positif.

Dilihat dari distribusi nilai sektor usaha penyusun dalam PDRB, menunjukkan bahwa kemampuan Kabupaten Penajam Paser Utara dalam menghasilkan nilai tambah ekonomi dari beberapa kelompok sektor usaha mengalami peningkatan. Tahun 2020 nilai Produk Domestik Regional Bruto (PDRB) Atas Dasar Harga Berlaku sebesar 9,051 Trilyun Rupiah, menurun dibandingkan pada tahun 2019 sebesar 9,141 Trilyun Rupiah. Sektor pertambangan migas memiliki kontribusi dan pengaruh yang relative besar dalam pembentukan nilai PDRB. Terjadinya selisih antara kedua nilai PDRB ADHB dengan pertambangan migas dan tanpa pertambangan migas mengindikasikan dominasi besaran kontribusi ekonomi makro dari sektor pertambangan migas.

Pada tahun 2020 struktur ekonomi Kabupaten Penajam Paser Utara masih didominasi oleh hasil produktivitas sektor Pertambangan dan Penggalian. Jika diperhatikan, kontribusi kategori pertambangan dan penggalian terhadap pembentukan nilai PDRB dari tahun 2016 terus mengalami fluktuasi peningkatan hingga tahun 2018. Sejak tahun 2019 hingga 2020 sektor pertambangan dan penggalian mengalami penurunan dengan menyumbang 29,38% dan 25,83% terhadap struktur ekonomi. Ini disebabkan harga ekspor komoditas terus menurun, untuk galian C masih banyak tambang kecil yang belum memiliki perizinan karena rumitnya pengurusan. Sektor pertambangan dan penggalian terhadap struktur ekonomi secara makro dari sektor ini cukup besar, dan karena peranannya maka sangat berpengaruh terhadap kondisi ekonomi secara umum di wilayah Kabupaten Penajam Paser Utara yang mengalami perlambatan dalam beberapa tahun terakhir.

Selanjutnya kategori yang memberikan kontribusi besar terhadap pembentukan nilai PDRB adalah sektor pertanian, kehutanan

dan perikanan sebesar 21,96% pada tahun 2020 angka ini meningkat dibanding tahun sebelumnya sebesar 19,8%, ini disebabkan adanya pergeseran struktur ketenagakerjaan akibat Pandemi Covid-19 yang menggeser tenaga kerja ke sektor pertanian, kehutanan dan perikanan. Kontribusi masing-masing sektor terhadap nilai PDRB dapat dilihat pada grafik berikut:

Tabel 2.43 Presentase Distribusi Komponen Penyusun PDRB Kabupaten Penajam Paser Utara Tahun 2016 – 2020

| LAPANGAN USAHA | DISTRIBUSI PERSENTASE PDRB ATAS DASAR HARGA BERLAKU TAHUN 2016 – 2020 | | | | |
|---|---|-------|-------|-------|-------|
| | 2016 | 2017 | 2018 | 2019 | 2020 |
| Pertanian, Kehutanan, dan Perikanan | 21,4 | 20,73 | 19,97 | 19,8 | 21,96 |
| Pertambangan dan Penggalian | 29,69 | 30,6 | 30,75 | 29,38 | 25,83 |
| Industri Pengolahan | 17,16 | 17,06 | 15,95 | 15,75 | 16,46 |
| Pengadaan Listrik dan Gas | 0,07 | 0,07 | 0,07 | 0,07 | 0,08 |
| Pengadaan Air; Pengelolaan Sampah, Limbah dan Daur Ulang | 0,08 | 0,09 | 0,09 | 0,09 | 0,09 |
| Konstruksi | 9,67 | 9,88 | 10,75 | 11,61 | 11,84 |
| Perdagangan Besar dan Eceran; Reparasi Mobil dan Sepeda Motor | 8,34 | 8,35 | 8,83 | 9,2 | 9,41 |
| Transportasi dan Pergudangan | 1,46 | 1,47 | 1,52 | 1,56 | 1,66 |
| Penyediaan Akomodasi dan Makan Minum | 0,57 | 0,57 | 0,58 | 0,61 | 0,55 |
| Jasa Informasi dan Komunikasi | 1,14 | 1,16 | 1,22 | 1,33 | 1,45 |
| Jasa Keuangan dan Asuransi | 0,81 | 0,76 | 0,78 | 0,82 | 0,86 |
| Real Estat | 1,16 | 1,14 | 1,19 | 1,23 | 1,29 |
| Jasa Perusahaan | 0,02 | 0,02 | 0,02 | 0,02 | 0,02 |
| Administrasi Pemerintahan, Pertahanan, dan Jaminan Sosial Wajib | 4,21 | 3,9 | 3,95 | 4,02 | 3,68 |
| Jasa Pendidikan | 3,29 | 3,26 | 3,34 | 3,5 | 3,82 |
| Jasa Kesehatan dan Kegiatan Sosial | 0,03 | 0,03 | 0,03 | 0,03 | 0,04 |
| Jasa Lainnya | 0,78 | 0,78 | 0,78 | 0,78 | 0,96 |

Sumber: BPS. Kabupaten Penajam Paser Utara, 2021.

Tabel 2.44 Produk Domestik Regional Bruto Atas Dasar Harga Berlaku Menurut Lapangan Usaha Tahun 2016 – 2020 (Juta Rupiah)

| No | Lapangan Usaha | PDRB Atas Dasar Harga Berlaku 2016 - 2020 (Miliar Rupiah) | | | | |
|----|---|---|----------|----------|----------|----------|
| | | 2016 | 2017 | 2018 | 2019 | 2020 |
| 1 | Pertanian, Kehutanan, dan Perikanan | 1.644,03 | 1.758,15 | 1.800,3 | 1.854,09 | 1.987,74 |
| 2 | Pertambangan dan Penggalian | 2.280,84 | 1.595,33 | 2.733,28 | 2.688,19 | 2.338,51 |
| 3 | Industri Pengolahan | 1.318,24 | 1.446,74 | 1.410,83 | 1.433,23 | 1.490,39 |
| 4 | Pengadaan Listrik dan Gas | 5,16 | 6,06 | 6,13 | 6,33 | 7,68 |
| 5 | Pengadaan Air; Pengelolaan Sampah, Limbah, dan Daur Ulang | 6,43 | 7,31 | 7,88 | 8,33 | 8,53 |

| No | Lapangan Usaha | PDRB Atas Dasar Harga Berlaku 2016 - 2020 (Miliar Rupiah) | | | | |
|---------------------------------------|---|---|-----------------|-----------------|-----------------|-----------------|
| | | 2016 | 2017 | 2018 | 2019 | 2020 |
| 6 | Konstruksi | 742,48 | 838,02 | 939,69 | 1.038,61 | 1.071,47 |
| 7 | Perdagangan Besar dan Eceran; Reparasi Mobil dan Sepeda Motor | 640,4 | 708,13 | 783,39 | 835,75 | 852,19 |
| 8 | Transportasi dan Pergudangan | 111,92 | 124,47 | 136,74 | 146,87 | 149,91 |
| 9 | Penyediaan Akomodasi dan Makan Minum | 43,65 | 48,03 | 49,83 | 52,23 | 50,09 |
| 10 | Informasi dan Komunikasi | 87,67 | 98,32 | 107,85 | 121,14 | 131,09 |
| 11 | Jasa Keuangan dan Asuransi | 61,9 | 64,13 | 68,36 | 73,84 | 77,73 |
| 12 | Real Estat | 89,42 | 96,26 | 104,37 | 110,34 | 116,33 |
| 13 | Jasa Perusahaan | 1,45 | 1,57 | 1,63 | 1,69 | 1,64 |
| 14 | Administrasi Pemerintahan, Pertahanan, dan Jaminan Sosial Wajib | 323,7 | 330,45 | 345,63 | 360,27 | 323,93 |
| 15 | Jasa Pendidikan | 252,54 | 276,77 | 294,92 | 318,21 | 345,87 |
| 16 | Jasa Kesehatan dan kegiatan Sosial | 2,15 | 2,34 | 2,55 | 2,72 | 3,29 |
| 17 | Jasa Lainnya | 69,69 | 78,71 | 84,45 | 89,78 | 86,73 |
| Produk Domestik Regional Bruto | | 7.681,67 | 7.480,79 | 8.877,83 | 9.141,62 | 9.043,12 |

Sumber: BPS Kabupaten Penajam Paser Utara, 2021.

Sementara itu laju pertumbuhan sektor komponen-komponen penyusun nilai PDRB Kabupaten Penajam Paser Utara dapat dilihat pada tabel berikut:

Tabel 2.45 Laju Pertumbuhan PDRB Lapangan Usaha ADHK Tahun 2016 - 2020 (%)

| Kategori/Lapangan Usaha | 2016 | 2017 | 2018 | 2019 | 2020 |
|---|-------|------|-------|------|-------|
| Pertanian, Kehutanan, dan Perikanan | -0.19 | 0,38 | 0,41 | 2,40 | -1,63 |
| Pertambangan dan Penggalian | -3.51 | 2.07 | -0.52 | 0,37 | -4,45 |
| Industri Pengolahan | 5.18 | 2.01 | -2.77 | 2,47 | -6,44 |
| Pengadaan Listrik dan Gas | 9.27 | 8,12 | -1,52 | 2,24 | 20,07 |
| Pengadaan Air, Pengelolaan Sampah, Limbah dan Daur Ulang | -0.08 | 6.94 | 5.37 | 3,91 | 2,43 |
| Konstruksi | -4.47 | 4,83 | 7,82 | 7,21 | 2,95 |
| Perdagangan Besar dan Eceran; Reparasi Mobil dan Sepeda Motor | 2.02 | 6,36 | 7,74 | 3,40 | 1,19 |
| Transportasi dan Pergudangan | 1.91 | 6.25 | 4,76 | 3,99 | -1,31 |

| Kategori/Lapangan Usaha | 2016 | 2017 | 2018 | 2019 | 2020 |
|--|--------------|-------------|-------------|-------------|--------------|
| Penyediaan Akomodasi dan Makan Minum | 2.44 | 6.89 | 2,85 | 3,70 | -4,42 |
| Informasi dan Komunikasi | 6.25 | 8.85 | 7.23 | 9,08 | 10,09 |
| Jasa Keuangan | -0.77 | -0,95 | 3,69 | 6,29 | 5,65 |
| Real Estate | -0.22 | 3.96 | 6.45 | 3,62 | 2,17 |
| Jasa Perusahaan | -5.93 | 3.86 | 2.61 | 1,25 | -3.37 |
| Administrasi Pemerintahan, Pertahanan dan Jaminan Sosial Wajib | -2.18 | -0,72 | 2,98 | 3,42 | -6,32 |
| Jasa Pendidikan | 4.51 | 5,82 | 5.10 | 2,97 | 2,28 |
| Jasa Kesehatan dan Kegiatan Sosial | 6.52 | 4.90 | 6.19 | 4,15 | 19,25 |
| Jasa Lainnya | 8.58 | 6.38 | 5.73 | 4,46 | -3,47 |
| PRODUK DOMESTIK REGIONAL BRUTO | -0.47 | 2.44 | 1.24 | 2,52 | -2,34 |

Sumber: BPS Kabupaten Penajam Paser Utara, 2021.

Dari data tabel di atas, dapat diketahui bahwa secara umum laju pertumbuhan nilai PDRB meningkat pada tahun 2020 turun dibandingkan tahun 2019. Secara umum, laju pertumbuhan PDRB Kabupaten Penajam Paser Utara mengalami level yang fluktuatif setiap tahun. Sempat tertekan hingga pada level negative -0,47% pada tahun 2016, pada tahun 2017 sudah meningkat pada level 2,44% dan kembali turun pada tahun 2018 menjadi 1,24%. Tahun 2019 kembali meningkat pada level 2,52% dan kembali turun ke level -2,34% pada tahun 2020 yang sebagian besar disebabkan Pandemi Covid-19. Hal ini tidak lepas dari meningkat dan menurunnya laju pertumbuhan dari masing-masing sector, khususnya sector yang menjadi penyumbang PDRB tertinggi, seperti sector pertambangan dan penggalan. Sektor Pertambangan dan Penggalan yang pada tahun 2020 berada pada level -4,45% mengalami penurunan yang sangat signifikan dari 0,37% pada tahun 2019.

2.1.4.2 Fokus Fasilitas Wilayah/Infrastruktur

Berdasarkan RTRW Nasional, Kabupaten Penajam Paser Utara merupakan Kawasan Andalan dari Kawasan Bontang – Samarinda – Tenggarong, Balikpapan - Penajam dan Sekitarnya (Bonsamtebajam), dengan sektor unggulan berupa industri, perkebunan, pertambangan, kehutanan, perikanan, dan pariwisata. Dengan masuknya Kabupaten

Penajam Paser Utara sebagai Kawasan Andalan, maka Sistem transportasi yang lancar dan nyaman adalah yang terpenting demi memperlancar arus penumpang, barang dan jasa. Sistem transportasi Kabupaten Penajam Paser Utara memiliki karakteristik yang cukup kompleks dengan baik melalui darat maupun laut/perairan. Untuk transportasi udara, saat ini sistem angkutan dan pergerakannya mengikuti pengembangan sarana prasarana yang ada di Kota Balikpapan.

Jalan sebagai sarana penunjang transportasi darat dan memiliki peran penting dalam mobilitas antar 54 desa/kelurahan, 4 kecamatan, antar 3 Kabupaten serta Kota bahkan lintas propinsi Kalimantan Timur dan Kalimantan Selatan. Berdasarkan data dari Dinas Pekerjaan Umum dan Penataan Ruang, pada tahun 2019 Pemerintah Kabupaten Penajam Paser Utara telah membangun jalan sepanjang 1.388 km. Pemerintahan di tingkat Desa juga memberikan andil dalam membuka aksesibilitas antar Desa, dalam hal ini UPT PU sebagai garda terdepan dalam mempercepat pelayanan infrastruktur di tingkat pedesaan/kelurahan yang ada di masing-masing kecamatan.

Pada tahun 2019, kendaraan sepeda motor di Kalimantan Timur berjumlah sekitar 38.957 unit meningkat sekitar 17 persen dari tahun sebelumnya. Mobil penumpang, truk dan bus juga mengalami peningkatan walaupun tidak sebanyak pada kendaraan sepeda motor. Berdasarkan rasio jalan dengan jumlah kendaraan maka didapat hasil rata-rata setiap 300 meter melintas 1 kendaraan. Kondisi tersebut belum menyebabkan kemacetan di sepanjang jalan yang ramai lalu lintas (jalan poros Penajam – Babulu, dan simpang silkar Petung- Sotek – Sepaku).

Rel Kereta Api juga akan dibangun di Kabupaten Penajam Paser Utara. Terdapat 2 jalur kereta api yakni pertama yang dibangun pihak swasta yaitu kereta api borneo (dibangun oleh Russian railways), yang kedua dibangun oleh kementerian perhubungan direktorat jenderal perkeretapiian. Kereta api yang digunakan untuk barang dan penumpang. Untuk jalur kereta api borneo melalui kawasan industry Buluminung menuju Kabupaten Tabalong Kalimantan Selatan. Sedangkan jalur kereta api yang dibangun oleh kementerian perhubungan dari Kabupaten Kutai Timur, melalui Penajam menuju Kabupaten Tabalong Kalimantan Selatan.

Kabupaten Penajam Paser Utara dan kota Balikpapan dipisahkan teluk. Pembangunan jembatan Pulau Balang, rencana pembangunan jembatan Nipah-Nipah – Melawai merupakan salah satu

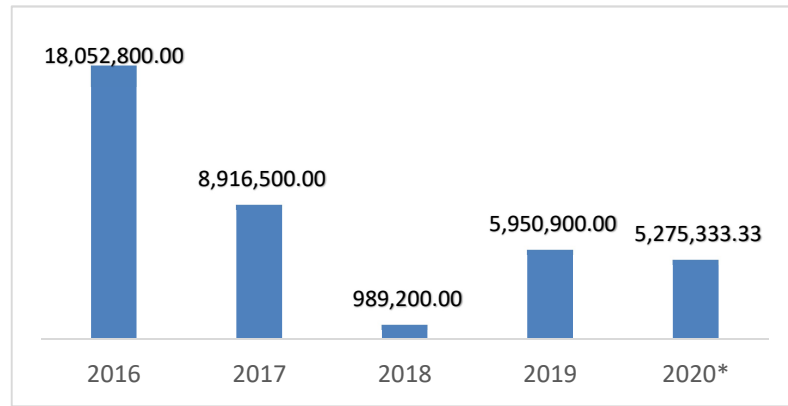
cara menghubungkan antar wilayah yang dipisahkan oleh teluk. Saat ini transportasi laut menuju dari dan ke Kota Balikpapan dilakukan dengan menaiki Fery, Speed boat dan perahu ketotok. Jumlah penumpang mengalami peningkatan tiap tahunnya. Dengan meningkatnya jumlah penumpang yang melalui dermaga speed dan ketotok maka kebutuhan pelayanan penyeberangan sangat perlu ditingkatkan seiring kemajuan teknologi konstruksi guna memperpendek waktu tempuh berupa pembangunan jembatan penyeberangan antar kabupaten.

2.1.4.3 Fokus Iklim Berinvestasi

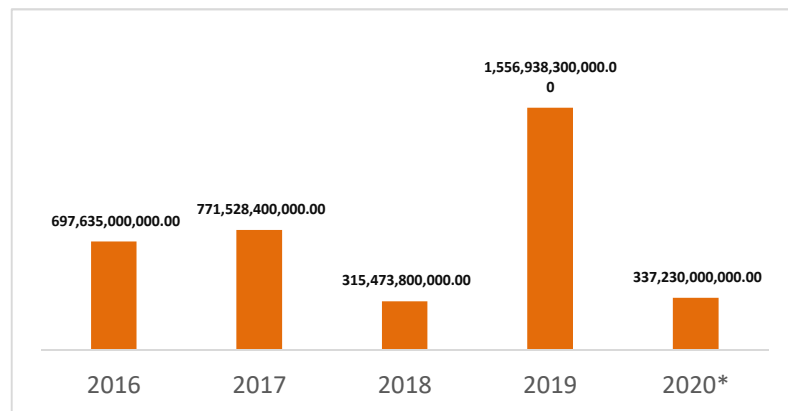
Sebagai upaya untuk meningkatkan daya saing dan perekonomian daerah, maka perlu penciptaan iklim usaha berinvestasi yang sehat sebagai upaya untuk menarik investasi. Misalnya investasi dalam bentuk pembangunan industri daerah (hulu/hilir) diawali dengan pembangunan kluster industri dalam suatu wilayah terpusat, melalui pengembangan kawasan peruntukan industri seluas 5000 Ha di Kelurahan Buluminung. Untuk kemudahan investasi lainnya, dilakukan dengan pembangunan kelengkapan fasilitas infrastruktur serta kebijakan. Infrastruktur dimaksud diantaranya akses jalan, air baku untuk air bersih, dan energi listrik. Sedangkan kebijakan dilakukan untuk memperbaiki iklim penanaman modal berupa pelayanan terpadu satu pintu yang sudah menerapkan One Single Submission.

Realisasi investasi di wilayah Kabupaten Penajam Paser Utara bisa dilihat dari realisasi Penanaman Modal Dalam Negeri dan Penanaman Modal Asing (PMDN&PMA). Tahun 2019 realisasi PMA sebesar US\$5.950.900,00, kemudian di tahun 2020 TW III sebesar US\$5.275.333,33. Sementara itu untuk PMDN pada tahun 2019 realisasinya sebesar Rp1.556.938.900.000,00, dan pada tahun 2020 TW III realisasinya sebesar Rp337.230.000.000,00.

Gambar 2.41 Realisasi PMA 2016-2020



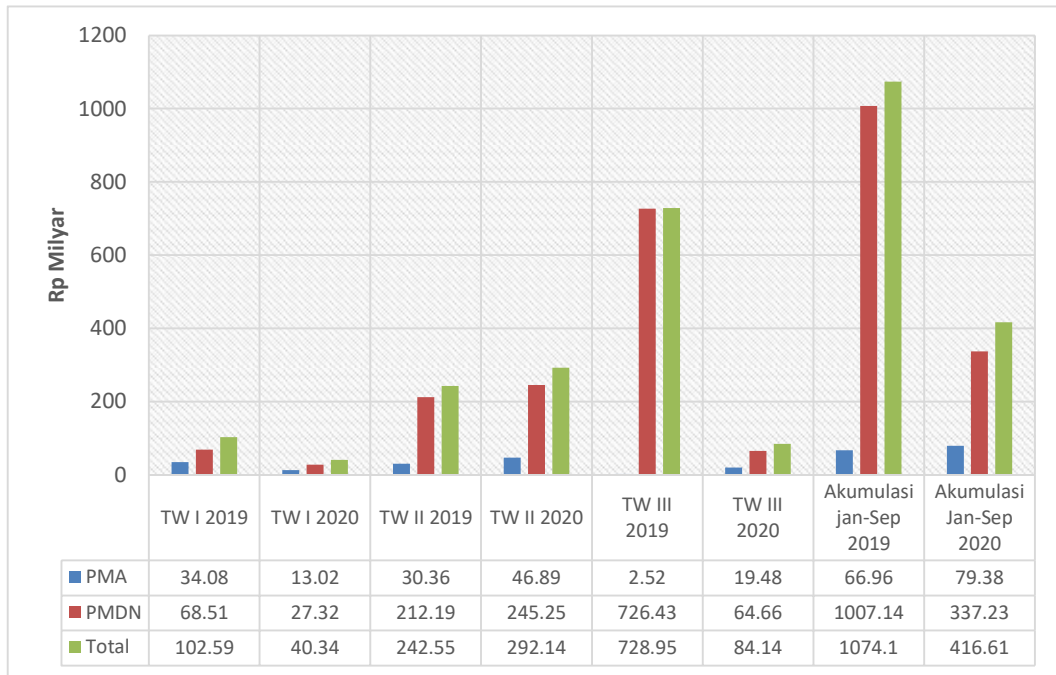
Gambar 2.42 Realisas PMDN 2016-2020



Sumber: DPMPTSP, 2021

Jika dilihat data penanaman modal baik itu PMA atau PMDN tahun 2016-2019, keduanya memiliki tren yang fluktuatif. Tahun 2018 baik PMA dan PMDN mengalami penurunan cukup signifikan, kondisi perekonomian global pada saat itu diduga turut berpengaruh pada kondisi penurunan tersebut. Kemudian pada tahun 2020 sampai dengan triwulan 3, total realisasi PMA dan PMDN juga mengalami penurunan cukup signifikan dibanding akumulasi realisasi sampai dengan triwulan III tahun 2019 yaitu sebesar -61,2%. Secara QoQ, realisasi PMA mengalami penurunan sebesar 58.45% dibanding TW II 2020, begitu juga dengan PMDN yang mengalami penurunan luar biasa sebesar -73.63%. Hal ini disebabkan dampak dari pandemi Covid-19 yang menyebabkan krisis ekonomi global bahkan resesi, yang berdampak pada menurunnya investasi dalam negeri.

Gambar 2.43 Realisasi PMA & PMDN per triwulan tahun 2019-2020



Sektor yang banyak menarik investor di wilayah Kabupaten Penajam Paser Utara yaitu sektor pertambangan, sektor industri kimia dasar, sektor tanaman pangan dan perkebunan, sektor kehutanan, sektor transportasi dan komunikasi, dan sektor perdagangan, reparasi, & pergudangan. Enam sektor tersebut sebagian besar merupakan sektor primer yang pola industrinya merupakan industri eeksploitasi bahan mentah. Kedepannya perlu upaya pengembangan investasi berupa hilirisasi industri atau ekstaksi bahan mentah menjadi produk turunan, agar manfaat yang diperoleh wilayah PPU menjadi lebih besar secara ekonomi.

2.1.4.4 Fokus Sumber Daya Manusia

a. Tingkat Pendidikan Penduduk

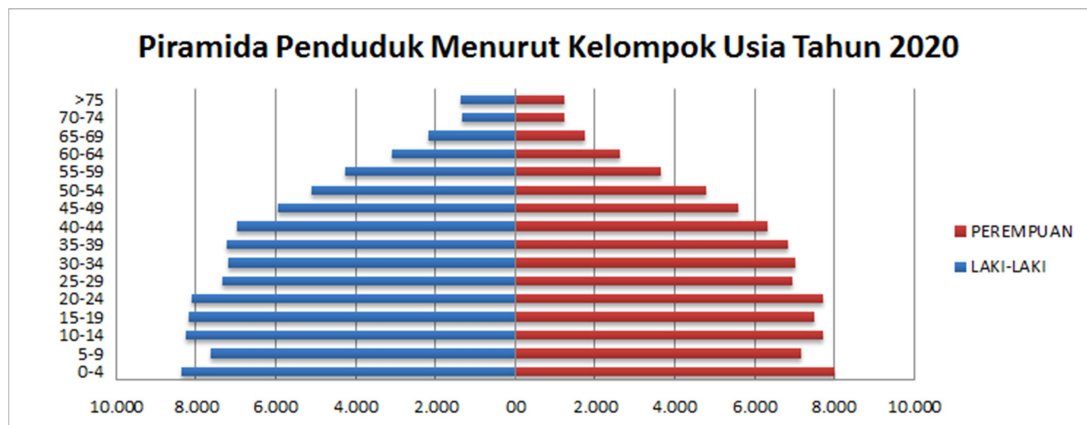
Kabupaten Penajam Paser Utara (PPU) merupakan wilayah yang terletak di pesisir tenggara Provinsi Kalimantan Timur dengan luas wilayah sekitar 3.333,33 km². Berdasarkan data jumlah penduduk teregistrasi Dinas Kependudukan dan Catatan Sipil, Kabupaten Penajam Paser Utara pada tahun 2020 memiliki jumlah penduduk sebesar 181.349 jiwa. Dari jumlah ini bisa diketahui bahwa kepadatan penduduk rata-rata di Kabupaten PPU yaitu sebesar 54,41 jiwa/km².

Kecamatan yang memiliki jumlah penduduk terbanyak yaitu Kecamatan Penajam dengan jumlah 87.865 jiwa, kemudian Kecamatan Babulu sebesar 36.662 jiwa, Kecamatan Sepaku sebesar 37.171 jiwa, dan

Kecamatan Waru sebesar 19.831 jiwa. Namun jika melihat kondisi kepadatan penduduknya, maka kecamatan dengan tingkat kepadatan tertinggi yaitu pada Kecamatan Babulu, diikuti dengan Kecamatan Penajam, Kecamatan Waru, dan Kecamatan Sepaku.

Jika berdasarkan kelompok umur, maka komposisi penduduk di Kabupaten PPU tahun 2020 dapat dilihat pada gambar berikut:

Gambar 2.44 Piramida Penduduk Kabupaten PPU 2020



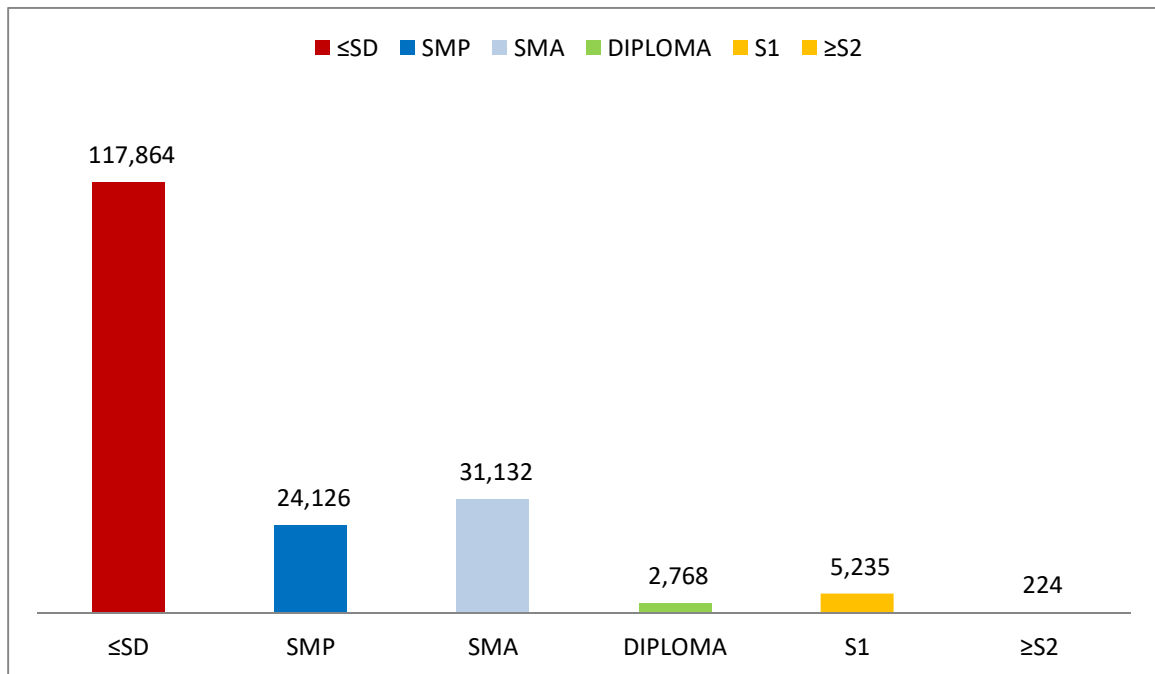
Sumber: BPS, 2021

Dari gambar di atas, bisa diketahui bahwa penduduk di Kabupaten PPU didominasi oleh penduduk usia muda, yang artinya jumlah penduduk usia produktif cukup mendominasi dalam komposisi penduduk keseluruhan. Hal ini bisa menjadi salah satu modal penting mengenai ketersediaan Sumber Daya Manusia secara umum di Kabupaten PPU. Kondisi ini juga menandai bahwa jumlah angkatan kerja di Kabupaten PPU juga relatif lebih besar dan dominan, sehingga perlu dipikirkan mengenai ketersediaan lapangan pekerjaan. Hal lain yang juga menarik dari gambar di atas yaitu jumlah penduduk usia balita hingga remaja cukup besar, yang artinya perlu upaya dan fokus terhadap sektor pendidikan, dari jenjang pendidikan dasar hingga menengah bahkan pendidikan tinggi, sebagai salah satu modal yang bisa meningkatkan kapasitas dan kualitas SDM di Kabupaten PPU.

Jika dilihat struktur komposisi penduduk menurut tingkat pendidikan, maka didapat fakta bahwa sebagian besar penduduk di Kabupaten PPU sebanyak 117.864 jiwa (57%) saat ini sedang menempuh pendidikan dasar atau merupakan tamatan pendidikan dasar (SD), sebesar 24.126 jiwa (16.64%) untuk SMP, 31.132 jiwa (20,74%) SMA, dan 8.227 jiwa (5%) merupakan penduduk berpendidikan D3, S1, dan S2. Proporsi ini perlu ditingkatkan, terutama untuk jenjang pendidikan atas

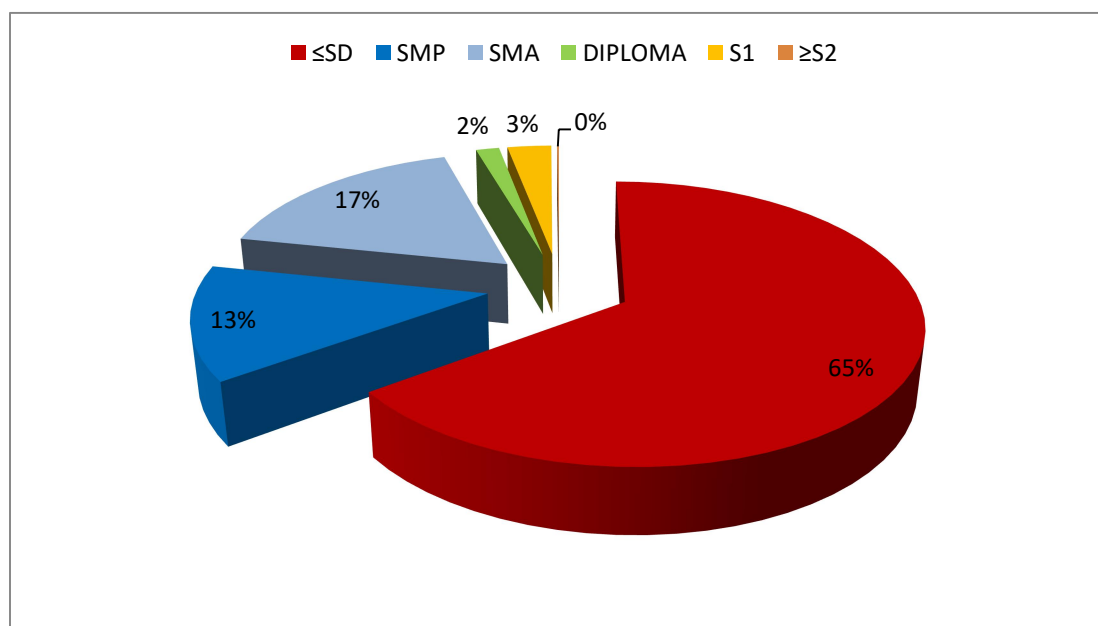
dan perguruan tinggi, mengingat status Kabupaten PPU sebagai calon IKN, dimana kualitas SDM sangat menentukan dalam pembangunan kedepan.

Gambar 2.45 Jumlah Penduduk Berdasarkan Pendidikan yang Ditamatkan Tahun 2020



Sumber: BPS, 2021

Gambar 2.46 Persentase Penduduk Berdasarkan Pendidikan yang Ditamatkan Tahun 2020



Sumber: BPS, 2021

b. Pemberdayaan Perempuan

Bidang pemberdayaan perempuan saat ini menjadi salah satu fokus pembangunan pemerintah, baik pemerintah pusat maupun daerah. Pemberdayaan perempuan ini untuk mendukung salah satu indikator

Sustainable Development Goals (SDG's). Umumnya pembangunan dibidang pemberdayaan perempuan diukur berdasarkan Indeks Pemberdayaan Gender (IDG) dan Indeks Pembangunan Gender (IPG). IPG merupakan ukuran pembangunan manusia yang lebih menekankan status gender, khususnya dalam mengukut kemampuan dasar. Sedangkan IDG merupakan ukuran persamaan peranan antara perempuan dan laki – laki dalam kehidupan ekonomi, politik dan pengambilan keputusan. Kedua ukuran ini diharapkan mampu memberikan penjelasan tentang kesetaraan dan keadilan gender yang telah dicapai melalui berbagai program pembangunan.

Tabel 2.46 Indeks Pemberdayaan Gender (IDG) Kabupaten Penajam Paser Utara Tahun 2018 – 2020

| No | Indikator Indeks Pemberdayaan Gender (IDG) | Tahun | | |
|---|---|--------------|--------------|--------------|
| | | 2018 | 2019 | 2020 |
| 1 | Persentase Keterlibatan Perempuan di Parlemen (%) | 4,00 | 4,00 | 4,00 |
| 2 | Persentase Perempuan Sebagai Tenaga Profesional (%) | 42,33 | 57,06 | 58,50 |
| 3 | Persentase Sumbangan Pendapatan Perempuan (%) | 24,87 | 25,45 | 25,53 |
| Indeks Pemberdayaan Gender (IDG) | | 50,02 | 50,36 | 49,75 |

Sumber: BPS, 2021

Berdasarkan data di atas, Penilaian IDG dipengaruhi oleh tiga indikator. Persentase keterlibatan perempuan di parlemen konsisten setiap tahun, yaitu sebesar 4% keterlibatan perempuan di parlemen. Kemudian perempuan yang bekerja sebagai tenaga profesional mengalami peningkatan setiap tahunnya sejak 2018 hingga 2020. Hal ini menunjukkan bahwa perempuan di Kabupaten Penajam Paser Utara semakin meningkat kualitasnya sehingga mampu menjadi tenaga profesional. Pendapatan perempuan di Kabupaten Penajam Paser Utara juga terus mengalami peningkatan sejak tahun 2018 – 2020, dimana peningkatan ini menjadi nilai positif pula dalam peningkatan ekonomi di masyarakat.

**Tabel 2.47 Indeks Pembangunan Gender (IPG) Kabupaten/Kota
Provinsi Kalimantan Timur Tahun 2018 – 2020**

| No | Kabupaten/Kota | Indeks Pembangunan Gender (IPG) | | |
|-------------------------|----------------------------|---------------------------------|--------------|--------------|
| | | 2018 | 2019 | 2020 |
| 1 | Paser | 70,64 | 71,41 | 71,15 |
| 2 | Kutai Barat | 83,52 | 83,84 | 83,87 |
| 3 | Kutai Kartanegara | 78,83 | 79,14 | 78,90 |
| 4 | Kutai Timur | 76,03 | 76,51 | 76,26 |
| 5 | Berau | 87,92 | 87,93 | 87,61 |
| 6 | Penajam Paser Utara | 86,34 | 86,22 | 86,39 |
| 7 | Mahakam Ulu | 80,18 | 80,89 | 80,98 |
| 8 | Balikpapan | 89,76 | 89,71 | 89,65 |
| 9 | Samarinda | 89,42 | 89,41 | 89,27 |
| 10 | Bontang | 86,61 | 86,72 | 86,87 |
| Kalimantan Timur | | 85,63 | 85,98 | 85,70 |

Sumber: BPS, 2021

Berdasarkan data di atas, diketahui sejak tahun 2018 – 2020 Kabupaten Penajam Paser Utara memiliki nilai IPG yang tergolong tinggi jika dibandingkan kabupaten lain di Kalimantan Timur. Meski demikian, nilai IPG Kabupaten Penajam Paser Utara sejak tahun 2018 – 2020 tumbuh secara fluktuatif. Pada tahun 2019 mengalami penurunan nilai IPG dibandingkan tahun 2018, dan pada tahun 2020 kembali mengalami peningkatan dibandingkan tahun 2019.

c. Rasio Ketergantungan

Rasio ketergantungan adalah perbandingan jumlah penduduk usia <15 tahun dan >64 tahun terhadap jumlah penduduk usia 15 – 64 tahun. Rasio ketergantungan digunakan untuk mengukur besarnya beban yang harus ditanggung oleh setiap penduduk berusia produktif terhadap penduduk yang tidak produktif. Rasio ketergantungan (*dependency ratio*) digunakan sebagai indikator yang secara kasar dapat menunjukkan keadaan ekonomi suatu daerah apakah tergolong maju atau sedang berkembang. *Dependency ratio* merupakan salah satu indikator demografi yang penting, dimana semakin tinggi persentase rasio ketergantungan menunjukkan semakin tingginya beban yang harus ditanggung penduduk yang produktif untuk membiayai hidup penduduk yang belum produktif dan tidak produktif lagi. Sedangkan persentase rasio ketergantungan yang semakin rendah menunjukkan semakin rendahnya beban yang ditanggung penduduk yang produktif untuk membiayai penduduk yang belum produktif dan tidak produktif lagi.

Dengan demikian, semakin besar beban yang ditanggung, maka semakin kecil peluang menyisihkan pendapatan.

Tabel 2.48 Rasio Ketergantungan di Kabupaten Penajam Paser Utara

| URAIAN | TAHUN | | | |
|---|---------|---------|---------|---------|
| | 2017 | 2018 | 2019 | 2020 |
| Jumlah Penduduk Usia <15 thn + Usia > 64 (Jiwa) | 53.312 | 49.533 | 52.471 | 64.016 |
| Jumlah Penduduk 15 s/d 64 (Jiwa) | 104.399 | 119.895 | 108.441 | 117.333 |
| Rasio Ketergantungan | 51,1 | 41,3 | 48,3 | 54,6 |

Sumber: Dukcapil dan Bapelitbang, 2021

Dari data komposisi penduduk Kabupaten Penajam Paser Utara, tahun 2020 nilai Rasio ketergantungan sebesar 54,6 yang menunjukkan bahwa setiap 100 orang penduduk di Kabupaten Penajam Paser Utara usia produktif mempunyai tanggungan sebanyak 54 – 55 orang usia tidak produktif. Angka ini mengalami kenaikan dibandingkan tahun sebelumnya, yang mana menandakan bahwa penduduk usia tidak produktif mengalami kenaikan yang cukup pesat. Jika ditinjau berdasarkan tabel 2.5, maka diketahui bahwa penduduk tidak produktif didominasi oleh anak – anak, yaitu usia dibawah 15 tahun. Perlu adanya langkah pengendalian pertumbuhan penduduk agar nilai rasio ketergantungan dapat ditekan.

2.2 EVALUASI PELAKSANAAN PROGRAM DAN KEGIATAN RKPD SAMPAI TAHUN BERJALAN DAN REALISASI RPJMD

2.2.1 Hasil Evaluasi Program Dan Kegiatan RKPD Tahun 2020

Tingkat capaian Renja diperoleh dari rata-rata realisasi target kinerja dan anggaran seluruh program. Capaian program diperoleh dari rata-rata realisasi target kinerja dan target anggaran dari seluruh kegiatan pada suatu program.

Capaian rata-rata RKPD Kabupaten Penajam Paser Utara pada Tahun 2020 adalah **99,77%** untuk target kinerja, dan **79,02%** untuk target anggaran.

Beberapa penyebab realisasi dalam kategori Tinggi yaitu:

1. Angka target keuangan Renja yang relatif cukup besar, sedangkan yang terealisasi pada dokumen APBD lebih kecil jumlahnya. Hal ini mengingat kondisi keuangan daerah yang cukup terbatas;
2. Beberapa kegiatan dari program-program RKPD tidak sinkron pada target output atau bahkan dikosongkan sehingga terjadi kesalahan dalam capaian akhir kegiatan.

Tabel 2.49 Jumlah Program RPJMD 2018 - 2023 dan RKPD 2020

| No | Perangkat Daerah | Total Program | | Program Terakomodir RPJMD | Program Tidak Terakomodir RPJMD | Total Kegiatan | |
|---|--|-------------------|-----------|---------------------------|---------------------------------|----------------|-----------|
| | | RPJMD 2018 - 2023 | RKPD 2020 | | | RKPD 2020 | APBD 2020 |
| Urusan Wajib Pelayanan Dasar | | | | | | | |
| 1 | Dinas Pendidikan Pemuda dan Olahraga | 13 | 13 | 11 | 2 | 98 | 103 |
| 2 | Dinas Kesehatan | 17 | 20 | 13 | 7 | 148 | 146 |
| 3 | RSUD Ratu Aji Putri Botung | 10 | 7 | 6 | 1 | 21 | 21 |
| 4 | Dinas Pekerjaan Umum dan Penataan Ruang | 24 | 19 | 17 | 2 | 189 | 191 |
| 5 | Dinas Perumahan, Kawasan Permukiman dan Pertanahan | 14 | 15 | 13 | 2 | 66 | 76 |
| 6 | Dinas Penanggulangan Kebakaran dan Penyelamatan | 13 | 10 | 9 | 1 | 28 | 29 |
| 7 | Satuan Polisi Pamong Praja | 8 | 9 | 8 | 1 | 32 | 32 |
| 8 | Badan Penanggulangan Bencana Daerah | 9 | 10 | 5 | 5 | 29 | 30 |
| 9 | Dinas Sosial | 10 | 9 | 8 | 1 | 33 | 33 |
| Urusan Wajib Non Pelayanan Dasar | | | | | | | |
| 10 | Dinas Tenaga Kerja dan Transmigrasi | 7 | 7 | 6 | 1 | 33 | 33 |
| 11 | Dinas Pemberdayaan Perempuan, Perlindungan Anak, Pengendalian Penduduk dan | 14 | 11 | 10 | 1 | 48 | 48 |

| No | Perangkat Daerah | Total Program | | Program Terakomodir RPJMD | Program Tidak Terakomodir RPJMD | Total Kegiatan | |
|---|--|-------------------|-----------|---------------------------|---------------------------------|----------------|-----------|
| | | RPJMD 2018 - 2023 | RKPD 2020 | | | RKPD 2020 | APBD 2020 |
| | Keluarga Berencana | | | | | | |
| 12 | Dinas Lingkungan Hidup | 9 | 9 | 8 | 1 | 41 | 41 |
| 13 | Dinas Kependudukan dan Catatan Sipil | 5 | 4 | 3 | 1 | 22 | 22 |
| 14 | Dinas Pemberdayaan Masyarakat dan Desa | 10 | 11 | 8 | 3 | 69 | 66 |
| 15 | Dinas Perhubungan | 8 | 9 | 6 | 3 | 67 | 65 |
| 16 | Dinas Komunikasi, Informasi, Persandian dan Persandian | 10 | 10 | 8 | 2 | 42 | 42 |
| 17 | Dinas Koperasi, UKM, Perindustrian dan Perdagangan | 11 | 11 | 9 | 2 | 32 | 31 |
| 18 | Dinas Penanaman Modal dan Pelayanan Terpadu Satu Pintu | 5 | 6 | 5 | 1 | 28 | 28 |
| 19 | Dinas Kebudayaan dan Pariwisata | 8 | 9 | 8 | 1 | 32 | 31 |
| 20 | Dinas Perpustakaan dan Arsip | 9 | 8 | 7 | 1 | 32 | 31 |
| Urusan Kesatuan Bangsa dan Politik | | | | | | | |
| 21 | Badan Kesatuan Bangsa dan Politik | 8 | 9 | 8 | 1 | 33 | 32 |
| Urusan Pendukung | | | | | | | |
| 22 | Sekretariat Daerah | 30 | 29 | 29 | 0 | 131 | 130 |
| 23 | Sekretariat Dewan Pengurus KORPRI | 1 | 2 | 1 | 1 | 9 | 9 |
| 24 | Sekretariat DPRD | 7 | 8 | 7 | 1 | 35 | 35 |
| Urusan Kewilayahan | | | | | | | |
| 25 | Kecamatan Penajam | 14 | 15 | 12 | 3 | 112 | 111 |
| 26 | Kecamatan Waru | 16 | 11 | 9 | 2 | 32 | 28 |
| 27 | Kecamatan | 10 | 7 | 6 | 1 | 37 | 36 |

| No | Perangkat Daerah | Total Program | | Program Terakomodir RPJMD | Program Tidak Terakomodir RPJMD | Total Kegiatan | |
|-------------------------|--|-------------------|------------|---------------------------|---------------------------------|----------------|-------------|
| | | RPJMD 2018 - 2023 | RKPD 2020 | | | RKPD 2020 | APBD 2020 |
| | Sepaku | | | | | | |
| 28 | Kecamatan Babulu | 12 | 12 | 10 | 2 | 38 | 38 |
| Urusan Pilihan | | | | | | | |
| 29 | Dinas Perikanan | 14 | 11 | 9 | 2 | 53 | 52 |
| 30 | Dinas Pertanian | 12 | 13 | 11 | 2 | 43 | 43 |
| 31 | Dinas Ketahanan Pangan | 5 | 6 | 5 | 1 | 35 | 34 |
| Urusan Penunjang | | | | | | | |
| 32 | Inspektorat | 6 | 6 | 5 | 1 | 36 | 35 |
| 33 | Badan Perencanaan, Penelitian, dan Pengembangan | 13 | 11 | 10 | 1 | 53 | 54 |
| 34 | Badan Keuangan dan Aset Daerah | 4 | 4 | 4 | 0 | 82 | 81 |
| 35 | Badan Kepegawaian dan Pengembangan Sumber Daya Manusia | 5 | 6 | 4 | 2 | 37 | 36 |
| Jumlah | | 371 | 357 | 298 | 59 | 1856 | 1853 |

Sumber: LKPJ Kabupaten Penajam Paser Utara, 2020

Berdasarkan data di atas, dapat disimpulkan bahwa terdapat perbedaan jumlah program antara RPJMD tahun 2018 – 2023 dengan RKPD tahun 2020. Dari total 357 program yang tertuang dalam RKPD tahun 2020, terdapat 298 program yang terakomodir dalam RPJMD tahun 2018 – 2023 sedangkan 59 program lainnya tidak terakomodir dalam RPJMD tahun 2018 – 2023. Dan dari 1.856 kegiatan yang tertuang dalam RKPD tahun 2020, terdapat 1.853 kegiatan yang terdanai dalam APBD 2020 atau hanya 3 kegiatan dalam RKPD tahun 2020 yang tidak terdanai dalam APBD 2020.

Tabel 2.50 Jumlah Realisasi Kinerja dan Keuangan

| No | Perangkat Daerah | Capaian Kinerja Kegiatan | | Realisasi Anggaran | |
|----|--------------------------------------|--------------------------|------------------|--------------------|------------------|
| | | Persentase (%) | Predikat Kinerja | Persentase (%) | Predikat Kinerja |
| 1 | Dinas Pendidikan Pemuda dan Olahraga | 90,04 | Sangat Tinggi | 86,55 | Tinggi |
| 2 | Dinas Kesehatan | 100 | Sangat Tinggi | 70,79 | Sedang |
| 3 | RSUD Ratu Aji Putri Botung | 75,53 | Tinggi | 88,45 | Tinggi |

| No | Perangkat Daerah | Capaian Kinerja Kegiatan | | Realisasi Anggaran | |
|----|---|--------------------------|------------------|--------------------|------------------|
| | | Persentase (%) | Predikat Kinerja | Persentase (%) | Predikat Kinerja |
| 4 | Dinas Pekerjaan Umum dan Penataan Ruang | 445,29 | Sangat Tinggi | 64,76 | Rendah |
| 5 | Dinas Perumahan, Kawasan Permukiman dan Pertanahan | 229,92 | Sangat Tinggi | 59,12 | Rendah |
| 6 | Dinas Penanggulangan Kebakaran dan Penyelamatan | 75,58 | Tinggi | 90,01 | Sangat Tinggi |
| 7 | Satuan Polisi Pamong Praja | 99,27 | Sangat Tinggi | 90,02 | Sangat Tinggi |
| 8 | Badan Penanggulangan Bencana Daerah | 86,76 | Tinggi | 83,34 | Tinggi |
| 9 | Dinas Sosial | 99,3 | Sangat Tinggi | 90,55 | Sangat Tinggi |
| 10 | Dinas Tenaga Kerja dan Transmigrasi | 99,57 | Sangat Tinggi | 91,71 | Sangat Tinggi |
| 11 | Dinas Pemberdayaan Perempuan, Perlindungan Anak, Pengendalian Penduduk dan Keluarga Berencana | 76,74 | Tinggi | 77,25 | Tinggi |
| 12 | Dinas Lingkungan Hidup | 80,65 | Tinggi | 60,01 | Rendah |
| 13 | Dinas Kependudukan dan Catatan Sipil | 104,43 | Sangat Tinggi | 68,5 | Sedang |
| 14 | Dinas Pemberdayaan Masyarakat dan Desa | 86,6 | Tinggi | 78,73 | Tinggi |
| 15 | Dinas Perhubungan | 78,98 | Tinggi | 85,94 | Tinggi |
| 16 | Dinas Komunikasi, Informasi, Persandian dan Persandian | 61,96 | Rendah | 67,83 | Sedang |
| 17 | Dinas Koperasi, UKM, Perindustrian dan Perdagangan | 81,96 | Tinggi | 94,77 | Sangat Tinggi |
| 18 | Dinas Penanaman Modal dan Pelayanan Terpadu Satu Pintu | 140,47 | Sangat Tinggi | 87,25 | Tinggi |
| 19 | Dinas Kebudayaan dan Pariwisata | 88,45 | Tinggi | 90,21 | Sangat Tinggi |
| 20 | Dinas Perpustakaan dan Arsip | 89,81 | Tinggi | 85,75 | Tinggi |
| 21 | Badan Kesatuan Bangsa dan Politik | 79,17 | Tinggi | 81,83 | Tinggi |
| 22 | Sekretariat Daerah | 78,97 | Tinggi | 88,34 | Tinggi |
| 23 | Sekretariat Dewan Pengurus KORPRI | 54,48 | Rendah | 75,9 | Tinggi |
| 24 | Sekretariat DPRD | 84,18 | Tinggi | 89,97 | Tinggi |
| 25 | Kecamatan Penajam | 94,49 | Sangat Tinggi | 85,65 | Tinggi |
| 26 | Kecamatan Waru | 70,21 | Tinggi | 84,23 | Tinggi |
| 27 | Kecamatan Sepaku | 84,67 | Tinggi | 66,72 | Sedang |
| 28 | Kecamatan Babulu | 89,97 | Tinggi | 30,02 | Sangat Rendah |
| 29 | Dinas Perikanan | 83,91 | Tinggi | 88,36 | Tinggi |
| 30 | Dinas Pertanian | 87,71 | Tinggi | 87,71 | Tinggi |
| 31 | Dinas Ketahanan Pangan | 62,61 | Rendah | 82,34 | Tinggi |
| 32 | Inspektorat | 90,11 | Sangat Tinggi | 91,85 | Sangat Tinggi |

| No | Perangkat Daerah | Capaian Kinerja Kegiatan | | Realisasi Anggaran | |
|----|--|--------------------------|------------------|--------------------|------------------|
| | | Persentase (%) | Predikat Kinerja | Persentase (%) | Predikat Kinerja |
| 33 | Badan Perencanaan, Penelitian, dan Pengembangan | 99,11 | Sangat Tinggi | 71,85 | Sedang |
| 34 | Badan Keuangan dan Aset Daerah | 87,74 | Tinggi | 77,71 | Tinggi |
| 35 | Badan Kepegawaian dan Pengembangan Sumber Daya Manusia | 71,72 | Tinggi | 89,79 | Tinggi |

Sumber: Evaluasi RKPD Kab. PPU, 2020

Berdasarkan tabel di atas, dapat disimpulkan bahwa sebagian besar (20 Perangkat Daerah) memiliki capaian kinerja dengan predikat tinggi, dengan persentase kinerja antara 70% - 85%. Dan 19 Perangkat Daerah memiliki realisasi anggaran yang tinggi pula. Dinas Pekerjaan Umum dan Penataan Ruang menjadi Perangkat Daerah dengan capaian kinerja tertinggi (445,29%) dan Sekretariat Dewan Pengurus Korpri menjadi Perangkat Daerah dengan capaian kinerja terendah (54,48%). Sedangkan Perangkat daerah dengan realisasi anggaran tertinggi adalah Dinas Koperasi, UKM, Perindustrian, dan Perdagangan (94,77%) dan Perangkat Daerah dengan realisasi anggaran terendah adalah Kecamatan Babulu (30,02%).

2.2.2 Evaluasi RPJMD tahun 2020

Dalam mencapai kinerja pembangunan daerah tahun kedua (Tahun 2020), dapat dilihat dari capaian setiap misi pembangunan daerah. Secara umum, tingkat capaian indikator kinerja sasaran RPJMD tahun kedua adalah sebesar 227,94% dengan serapan nilai anggaran sebesar 53,95%. Hal ini dapat diartikan bahwa dengan nilai anggaran yang kecil mampu mencapai kinerja yang besar. Selain itu, realisasi kinerja tersebut juga ditopang pendanaan yang bersumber dari pinjaman PT. Sarana Multy Infrastruktur (SMI), APBD Pemerintahan Provinsi Kalimantan Timur dan juga APBN. Untuk melihat tingkat keberhasilan dari setiap indikator kinerja, maka dapat dijabarkan pada tiap misi dengan kriteria penilaian sebagai berikut:

Tabel 2.51 Hasil Evaluasi RPJMD Tahun 2020

| No. | Sasaran | Program Prioritas | Indikator Kinerja | Target RPJMD Kabupaten/kota Pada RKPD Kabupaten/kota Tahun Ke | | | Capaian Target RPJMD Kabupaten/kota Pada RKPD Kabupaten/kota Tahun Ke | | Tingkat Capaian Target RPJMD Kabupaten/kota Hasil Pelaksanaan RKPD Kabupaten/kota Tahun Ke (%) | | SKPD |
|-----|---------|---|--|---|--------------------------------------|-----------------------------------|---|---------------|--|---------------|-------------------|
| | | | | K | Satuan | Rp | K | Rp | K | Rp | |
| | | | | 1 | Meningkatkan perekonomian masyarakat | Pengembangan Wilayah Transmigrasi | Tersedianya Dokumen Rencana Kawasan Transmigrasi (RKT) | 1 | dokumen | 15.750.000,00 | |
| | | Program penciptaan iklim Usaha Kecil Menengah yang kondusif | Peningkatan Jumlah UKM pertahun | 50 | | 137.800.000,00 | 16977 | 38.250.000,00 | 33.954,00 | 27,76 | Dinas KUKPerindag |
| | | Program Pengembangan Kewirausahaan dan Keunggulan Kompetitif Usaha | Peningkatan Jumlah Wirausaha Baru yang kompetitif | 0 | | - | 0 | - | - | - | Dinas KUKPerindag |
| | | Program Peningkatan Kualitas Kelembagaan Koperasi | Persentase Koperasi Aktif | 6 | | 26.700.000,00 | 77 | 18.495.000,00 | 1.283,33 | 69,27 | Dinas KUKPerindag |
| | | Program Pengembangan Sistem Pendukung Usaha Bagi Usaha Mikro Kecil Menengah | Peningkatan jumlah Kelompok yang mendapat fasilitas permodalan/peralatan | 10 | | 15.900.000,00 | 37 | 11.400.000,00 | 370,00 | 71,70 | Dinas KUKPerindag |
| | | | Peningkatan Jenis Produk Unggulan | 10 | | 250.000.000,00 | 0 | - | - | - | Dinas KUKPerindag |
| | | Program Penataan Struktur Industri | Penyediaan Dokumen Regulasi Pengembangan Industri | 0 | | - | 0 | - | - | - | Dinas KUKPerindag |

| No. | Sasaran | Program Prioritas | Indikator Kinerja | Target RPJMD Kabupaten/kota Pada RKPD Kabupaten/kota Tahun Ke | | | Capaian Target RPJMD Kabupaten/kota Pada RKPD Kabupaten/kota Tahun Ke | | Tingkat Capaian Target RPJMD Kabupaten/kota Hasil Pelaksanaan RKPD Kabupaten/kota Tahun Ke (%) | | SKPD |
|-----|---|--|---|---|----------|----------------|---|------------------|--|-------|----------|
| | | | | K | Satuan | Rp | K | Rp | K | Rp | |
| 2 | Mengurangi angka pengangguran | Peningkatan Kualitas dan Produktivitas Tenaga Kerja | Terlaksananya Pendidikan dan Pelatihan untuk Tenaga Kerja | 85 | orang | 325.815.000,00 | 11 | 19.138.100,00 | 12,94 | 5,87 | Disnaker |
| | | Perlindungan Pengembangan Lembaga Ketenagakerjaan | Persentase penyelesaian kasus ketenagakerjaan | 88,00% | | 137.392.500,00 | 88% | 43.458.198,00 | 100,00 | 31,63 | Disnaker |
| | | Peningkatan Kesempatan Kerja | Tersedianya Data Base Pencari Kerja | 1600 | kartu | 12.000.000,00 | 1185 | 4.368.000,00 | 74,06 | 36,40 | Disnaker |
| | | | Tersedianya informasi lowongan kerja | 260 | lowongan | 12.650.000,00 | 40 | 10.884.000,00 | 15,38 | 86,04 | Disnaker |
| 3 | Membangun infrastruktur | Program Perencanaan Pembangunan Kota-kota Menengah dan besar | Terpenuhinya Perencanaan dokumen perencanaan pembangunan kota-kota menengah dan besar | 0 | | - | 0 | - | - | - | DPUPR |
| | | | Koordinasi penyelenggaraan tata ruang (kali) | 10 | kali | 210.000.000,00 | 0 | - | - | - | DPUPR |
| | | | dokumen tata ruang(RTRW,RDTR) yang ditetapkan Perda | 1 | dok | 210.000.000,00 | 0 | - | - | - | DPUPR |
| 4 | Melengkapi Pembangunan Infrastruktur dan Konektivitas | Program Pembangunan Prasarana dan Fasilitas Perhubungan | Jumlah Pelabuhan Laut/Udara/Terminal Bis | 0 | | - | 1 | 1.939.943.266,00 | - | - | Dishub |

| No. | Sasaran | Program Prioritas | Indikator Kinerja | Target RPJMD Kabupaten/kota Pada RKPDP Kabupaten/kota Tahun Ke | | | Capaian Target RPJMD Kabupaten/kota Pada RKPDP Kabupaten/kota Tahun Ke | | Tingkat Capaian Target RPJMD Kabupaten/kota Hasil Pelaksanaan RKPDP Kabupaten/kota Tahun Ke (%) | | SKPD |
|-----|---|---|---|--|----------------|-------------------|--|-------------------|---|--------|------------|
| | | | | K | Satuan | Rp | K | Rp | K | Rp | |
| | | | | | KPI Buluminung | | | | | | |
| 5 | Meningkatkan Investasi di KPI Buluminung | Program Penataan Kawasan Strategis | Luas lahan penunjang Infrastruktur Kawasan KPI Buluminung (m2) | 0 | | - | 0 | - | - | - | DPUPR |
| | | | Luas lahan penunjang Infrastruktur Kawasan Strategis Lainnya (m2) | 0 | | - | 0 | - | - | - | DPUPR |
| 6 | Peningkatan Kualitas Pendidikan dan Kesehatan | Program Pendidikan Anak Usia Dini | APK PAUD 3-6 tahun | 79,00% | | | 30,79% | | 38,97 | | Disdikpora |
| | | | bertambahnya Lembaga PAUD Holistik Integratif | 10 | lembaga | | 10 | | 100,00 | | Disdikpora |
| | | | meningkatnya Jumlah lembaga PAUD berakreditasi B | 25 | lembaga | 171.156.000,00 | 25 | 376.632.860,00 | 100,00 | 220,05 | Disdikpora |
| | | | Bertambahnya PAUD/TKN baru yang terbangun | 1 | satpen | | 0 | | - | | Disdikpora |
| | | Program Wajib Belajar Pendidikan Dasar Sembilan Tahun | Persentase SD berakreditasi A | 62,16% | | 64.248.972.372,00 | 44% | 21.664.593.706,00 | 70,48 | 33,72 | Disdikpora |

| No. | Sasaran | Program Prioritas | Indikator Kinerja | Target RPJMD Kabupaten/kota Pada RKPDP Kabupaten/kota Tahun Ke | | | Capaian Target RPJMD Kabupaten/kota Pada RKPDP Kabupaten/kota Tahun Ke | | Tingkat Capaian Target RPJMD Kabupaten/kota Hasil Pelaksanaan RKPDP Kabupaten/kota Tahun Ke (%) | | SKPD |
|-----|---------|-------------------|---|--|--------|----|--|----|---|----|------------|
| | | | | K | Satuan | Rp | K | Rp | K | Rp | |
| | | | | | | | | | | | |
| | | | Persentase (SMP) berakreditasi A | 86,00% | | | 31,25% | | 36,34 | | Disdikpora |
| | | | Banyaknya SD yg melaksanakan pendidikan karakter, pembelajaran luar kelas, dan pengembangan nasionalisme substansi | 48 | | | 48 | | 100,00 | | Disdikpora |
| | | | Banyaknya (SMP) yg melaksanakan pendidikan karakter, pembelajaran luar kelas, dan pengembangan nasionalisme substansi | 12 | | | 45 | | 375,00 | | Disdikpora |
| | | | Jumlah SD Inklusi | 20 | | | 0 | | - | | Disdikpora |
| | | | Jumlah (SMP) Inklusi | 10 | | | 0 | | - | | Disdikpora |
| | | | Jumlah SD e-Pembelajaran | 64 | | | 0 | | - | | Disdikpora |
| | | | Jumlah (SMP) e-Pembelajaran | 45 | | | 0 | | - | | Disdikpora |
| | | | Sekolah SD/MI kondisi bangunan baik | 94,88% | | | 100% | | 105,40 | | Disdikpora |

| No. | Sasaran | Program Prioritas | Indikator Kinerja | Target RPJMD Kabupaten/kota Pada RKPd Kabupaten/kota Tahun Ke | | | Capaian Target RPJMD Kabupaten/kota Pada RKPd Kabupaten/kota Tahun Ke | | Tingkat Capaian Target RPJMD Kabupaten/kota Hasil Pelaksanaan RKPd Kabupaten/kota Tahun Ke (%) | | SKPD |
|-----|---------|---|---|---|----------------|-------------------|---|-------------------|--|--------|-------------------|
| | | | | K | Satuan | Rp | K | Rp | K | Rp | |
| | | | | | | | | | | | |
| | | | Sekolah (SMP)/MTs kondisi bangunan baik | 98,84% | | | 100% | | 101,17 | | Disdikpora |
| | | | Jumlah (SD/SMP)N baru yang terbangun | 1 | | | 0 | | - | | Disdikpora |
| | | Program Pendidikan Non Formal | Banyaknya Kelurahan/desa VOKASI | 20 | kelurahan/desa | | 0 | | - | | Disdikpora, DPUPR |
| | | | Penduduk yang berusia > 15 tahun melek huruf (tidak buta aksara) | 99,96% | | | 99,06% | | 99,10 | | Disdikpora |
| | | | Jumlah Kelembagaan PKBM yang berakreditasi minimal B | 9 | lembaga | 408.601.800,00 | 7 | 19.611.100,00 | 77,78 | 4,80 | Disdikpora |
| | | | Jumlah Lembaga Kursus dan Pelatihan Rujukan | 2 | lembaga | | 2 | | 100,00 | | Disdikpora |
| | | | Jumlah master pengujian dan pengujian kursus dan pelatihan mengikuti uji kompetensi | 15 | orang | | 0 | | - | | Disdikpora |
| | | Program Peningkatan Mutu Pendidik dan Tenaga Kependidikan | Guru berkualifikasi S1/D-IV Jenjang PAUD | 90,00% | | 11.165.328.000,00 | 49% | 18.943.859.878,00 | 54,46 | 169,67 | Disdikpora |

| No. | Sasaran | Program Prioritas | Indikator Kinerja | Target RPJMD Kabupaten/kota Pada RKPDP Kabupaten/kota Tahun Ke | | | Capaian Target RPJMD Kabupaten/kota Pada RKPDP Kabupaten/kota Tahun Ke | | Tingkat Capaian Target RPJMD Kabupaten/kota Hasil Pelaksanaan RKPDP Kabupaten/kota Tahun Ke (%) | | SKPD |
|-----|---------|--|---|--|--------|---------------|--|---------------|---|-------|------------|
| | | | | K | Satuan | Rp | K | Rp | K | Rp | |
| | | | | | | | | | | | |
| | | | Guru berkualifikasi S1/D-IV Jenjang SD/MI | 90,50% | | | 94% | | 103,89 | | Disdikpora |
| | | | Guru berkualifikasi S1/D-IV Jenjang (SMP)N/MTs | 98,50% | | | 96,90% | | 98,38 | | Disdikpora |
| | | | Jumlah guru dan tenaga kependidikan berprestasi tingkat provinsi/Nasional | 4 | orang | | 0 | | - | | Disdikpora |
| | | | Persentase guru TK bersertifikasi | 97,00% | | | 7,22% | | 7,44 | | Disdikpora |
| | | | Persentase guru SD bersertifikasi | 97,00% | | | 48,84% | | 50,35 | | Disdikpora |
| | | | Persentase guru (SMP)N bersertifikasi | 96,00% | | | 48,28% | | 50,29 | | Disdikpora |
| | | | Rasio guru terhadap murid (SD) | 544,61/(1:18) | | | 1 : 17 | | - | | Disdikpora |
| | | | Rasio guru terhadap murid per kelas (SD) | 1,702/(1:20:32) | | | 1 : 17 : 28 | | - | | Disdikpora |
| | | | Rasio guru terhadap murid (SMPN) | 700,71/(1:17) | | | 1 : 16 | | - | | Disdikpora |
| | | | Rasio guru terhadap murid per kelas (SMPN) | 2,366/(1:17:30) | | | 1 : 16 : 32 | | - | | Disdikpora |
| | | Program Manajemen Pelayanan Pendidikan | APM SD/MI | 91,20% | | 521.719.800,0 | 87,82% | 241.714.000,0 | 96,29 | 46,33 | Disdikpora |

| No. | Sasaran | Program Prioritas | Indikator Kinerja | Target RPJMD Kabupaten/kota Pada RKPD Kabupaten/kota Tahun Ke | | | Capaian Target RPJMD Kabupaten/kota Pada RKPD Kabupaten/kota Tahun Ke | | Tingkat Capaian Target RPJMD Kabupaten/kota Hasil Pelaksanaan RKPD Kabupaten/kota Tahun Ke (%) | | SKPD |
|-----|---------|--|---|---|--------|----------------|---|---------------|--|-------|------------------------------|
| | | | | K | Satuan | Rp | K | Rp | K | Rp | |
| | | | | | | | | | | | |
| | | | APK SD/MI | 100,00% | | 0 | 91,15% | 0 | 91,15 | | Disdikpora |
| | | | Angka Putus Sekolah (APS) SD/MI | 0,02% | | | 0,03% | | 150,00 | | Disdikpora |
| | | | Angka Kelulusan SD/MI | 100,00% | | | 100% | | 100,00 | | Disdikpora |
| | | | APM (SMP)N/MTs | 80,70% | | | 90% | | 111,90 | | Disdikpora |
| | | | APK (SMP)N/MTs | 100,00% | | | 106,11% | | 106,11 | | Disdikpora |
| | | | Angka Putus Sekolah (APS) (SMP)N/MTs | 0,07% | | | 0,08% | | 114,29 | | Disdikpora |
| | | | Angka Kelulusan (SMP)N/MTs | 99,85% | | | 100% | | 100,15 | | Disdikpora |
| | | | Angka Melanjutkan (AM) dari SD/MI ke (SMP)N/MTs | 100,00% | | | 100,65% | | 100,65 | | Disdikpora |
| | | | Rasio APM P/L SD/MI | 100,00% | | | (52,38:47,62) | | - | | Disdikpora |
| | | | Rasio APM P/L (SMP)N/MTs | 100,00% | | | (49,08:50,92) | | - | | Disdikpora |
| | | Program Peningkatan Layanan Perpustakaan | Meningkatnya kualitas pelayanan perpustakaan | 88,00% | | 231.053.256,00 | 78,75% | 31.365.600,00 | 89,49 | 13,58 | Dinas Perpustakaan dan Arsip |

| No. | Sasaran | Program Prioritas | Indikator Kinerja | Target RPJMD Kabupaten/kota Pada RKPd Kabupaten/kota Tahun Ke | | | Capaian Target RPJMD Kabupaten/kota Pada RKPd Kabupaten/kota Tahun Ke | | Tingkat Capaian Target RPJMD Kabupaten/kota Hasil Pelaksanaan RKPd Kabupaten/kota Tahun Ke (%) | | SKPD |
|-----|---------|--|---|---|--------|-------------------|---|-------------------|--|--------|--------|
| | | | | K | Satuan | Rp | K | Rp | K | Rp | |
| | | | | | | | | | | | |
| | | Program Peningkatan Mutu Pelayanan Kesehatan BLUD | Meningkatnya IKM terhadap Pelayanan Kesehatan BLUD | 81200 | | 32.000.000.000,00 | 42310 | 35.905.950.372,00 | 52,11 | 112,21 | RSUD |
| | | Peningkatan Ketersediaan Obat dan Perbekalan Kesehatan | Tersedianya obat dan perbekalan kesehatan bagi masyarakat kab. Penajam Paser Utara | 90,00% | | 2.161.286.160,00 | 96,00% | 662.629.138,00 | 106,67 | 30,66 | Diskes |
| | | Program Pencegahan dan Pengendalian Penyakit Menular | Meningkatkan kesadaran masyarakat untk melakukan skrining kesehatan | 21440 | org | 1.522.030.740,00 | 0 | - | - | - | Diskes |
| | | Program Pengembangan Lingkungan Sehat | Kecamatan/Desa/Kelurahan yang sehat | 70,00% | | 336.161.400,00 | 74,70% | 432.371.070,00 | 106,71 | 128,62 | Diskes |
| | | Program Upaya Kesehatan Masyarakat | Meningkatnya wilayah bebas endemis penyakit | 100,00% | | 2.013.082.710,00 | 0 | - | - | - | RSUD |
| | | | Cakupan Pembayaran Iuran BPJS bagi peserta Penduduk yang terdaftar pemerintah kabupaten Penajam Paser Utara | 92000 | jiwa | 21.269.914.448,00 | 0 | - | - | - | RSUD |
| | | | Cakupan Pasien yang dilayani di Rumah Sakit | 1000 | jiwa | 5.223.073.455,00 | 0 | - | - | - | RSUD |

| No. | Sasaran | Program Prioritas | Indikator Kinerja | Target RPJMD Kabupaten/kota Pada RKPd Kabupaten/kota Tahun Ke | | | Capaian Target RPJMD Kabupaten/kota Pada RKPd Kabupaten/kota Tahun Ke | | Tingkat Capaian Target RPJMD Kabupaten/kota Hasil Pelaksanaan RKPd Kabupaten/kota Tahun Ke (%) | | SKPD |
|-----|--|--|---|---|--------|------------------|---|-------------------|--|--------|------------|
| | | | | K | Satuan | Rp | K | Rp | K | Rp | |
| | | | | | | | | | | | |
| | | | Jumlah Sarana Rumah Sakit yang di jalin kerjasama oleh Pemerintah Kabupaten Penajam Paser Utara | 5 | RS | 80.000.000,00 | 0 | - | - | - | RSUD |
| | | | Menurunnya Jumlah Rujukan (pasien) | 890 | | 813.000.000,00 | 968 | 476.560.222,00 | 108,76 | 58,62 | RSUD |
| | | Program Promosi Kesehatan dan Pemberdayaan masyarakat | Meningkatnya kualitas pelayanan promosi dan pemberdayaan masyarakat | 100,00% | | 86.710.200,00 | 200% | 8.275.000,00 | 200,00 | 9,54 | Diskes |
| | | Program pengadaan, peningkatan dan perbaikan sarana dan prasarana puskesmas/puskesmas pembantu dan jaringannya | Tersedianya sarana dan prasarana Puskesmas/Pusban dan Jaringannya | 94,00% | | 8.774.548.980,00 | 82,6% | 26.802.023.802,00 | 87,87 | 305,45 | Diskes |
| 7 | Meningkatkan Partisipasi dan Prestasi Pemuda | Program peningkatan peran serta kepemudaan | Jumlah Medali yang diperoleh dalam berbagai event olahraga tingkat Provinsi dan Nasional | 2 | medali | 609.786.600,00 | 0 | 392.909.537,00 | - | 64,43 | Disdikpora |
| | | | Jumlah Siswa yang berprestasi SD/SMP | 4 | siswa | | 0 | | - | | Disdikpora |

| No. | Sasaran | Program Prioritas | Indikator Kinerja | Target RPJMD Kabupaten/kota Pada RKPd Kabupaten/kota Tahun Ke | | | Capaian Target RPJMD Kabupaten/kota Pada RKPd Kabupaten/kota Tahun Ke | | Tingkat Capaian Target RPJMD Kabupaten/kota Hasil Pelaksanaan RKPd Kabupaten/kota Tahun Ke (%) | | SKPD |
|-----|---|--|--|---|----------|----------------|---|------------------|--|--------|------------|
| | | | | K | Satuan | Rp | K | Rp | K | Rp | |
| | | | | | | | | | | | |
| | | | Jumlah Siswa SD/SMP yang mengikuti pembibitan dan Pembinaan | 40 | siswa | | 0 | | - | | Disdikpora |
| | | | Jumlah Kegiatan penyelenggaraan kompetisi olahraga | 3 | kegiatan | | 3 | | 100,00 | | Disdikpora |
| | | Program Pengembangan dan Manajemen Kepemudaan | Meningkatkan partisipasi pemuda dibidang kewirausahaan serta meningkatkan Iptek dan Imtaq pemuda | 275 | orang | 400.000.000,00 | 0 | - | - | - | Disdikpora |
| | | Program Pembinaan dan Pemasarakatan Olahraga | Jumlah Mitra Organisasi Kepemudaan | 3 | kegiatan | | 3 | | 100,00 | | Disdikpora |
| | | | Jumlah Kegiatan Kepemudaan yang dilaksanakan | 3 | kegiatan | 195.675.780,00 | 3 | 367.134.027,00 | 100,00 | 187,62 | Disdikpora |
| | | Program peningkatan sarana dan prasarana pemuda dan olahraga | Jumlah Fasilitas Olahraga dan Kepemudaan terpelihara | 3 | gedung | 712.500.600,00 | 3 | 1.202.311.078,00 | 100,00 | 168,75 | Disdikpora |
| 8 | Meningkatkan Pemberdayaan Perempuan dan Perlindungan Anak | Program Keluarga Berencana | Jumlah tenaga pelayanan KB terlatih | 11 | orang | 2.660.685.300 | 0 | 492.149.020,00 | - | 18,50 | DP3AP2KB |
| | | | Penurunan Laju Pertumbuhan Penduduk | 1,21% | | | 1,22% | | 100,83 | | DP3AP2KB |

| No. | Sasaran | Program Prioritas | Indikator Kinerja | Target RPJMD Kabupaten/kota Pada RKPD Kabupaten/kota Tahun Ke | | | Capaian Target RPJMD Kabupaten/kota Pada RKPD Kabupaten/kota Tahun Ke | | Tingkat Capaian Target RPJMD Kabupaten/kota Hasil Pelaksanaan RKPD Kabupaten/kota Tahun Ke (%) | | SKPD |
|-----|---------|--------------------------------------|--|---|--------|-------------|---|---------------|--|------|--------------|
| | | | | K | Satuan | Rp | K | Rp | K | Rp | |
| | | | | | | | | | | | |
| | | | Total Fertility Rate (TFR) | 2,26 | | | 2,26 | | 100,00 | | DP3AP2K B |
| | | | Contraceptive Prevalence rate (CPR) | 79,20% | | | 80% | | 101,01 | | DP3AP2K B |
| | | | Tingkat putus pakai (DO) | 17,64% | | | 0% | | - | | DP3AP2K B |
| | | | Unmeed Need | 8,60% | | | 10,50% | | 122,09 | | DP3AP2K B |
| | | | CPR/Unmeed Need | 8,88% | | | 0% | | - | | DP3AP2K B |
| | | | Akseptor MKJP | 24,50 | | | | | - | | DP3AP2K B |
| | | | ASFR (Age Speciefic Fertility Rate) | 19 | | | 22 | | 115,79 | | DP3AP2K B |
| | | Peningkatan kualitas hidup perempuan | Persentase kelompok perempuan yang memiliki usaha industri rumahan | 62,40% | | | 60% | | 96,15 | | DP3AP2K B |
| | | | Peningkatan IPG | 87,97 | | 552.673.138 | 115,78 | 31.068.763,00 | 131,61 | 5,62 | DP3AP2K B |
| | | | Peningkatan IDG | 69,38 | | | | | - | | P |

| No. | Sasaran | Program Prioritas | Indikator Kinerja | Target RPJMD Kabupaten/kota Pada RKPD Kabupaten/kota Tahun Ke | | | Capaian Target RPJMD Kabupaten/kota Pada RKPD Kabupaten/kota Tahun Ke | | Tingkat Capaian Target RPJMD Kabupaten/kota Hasil Pelaksanaan RKPD Kabupaten/kota Tahun Ke (%) | | SKPD |
|-----|-----------------------------------|---|--|---|---------------|----------------|---|----------------|--|----------|-----------|
| | | | | K | Satuan | Rp | K | Rp | K | Rp | |
| | | | | | | | | | | | |
| | | | Rasio perempuan yang memiliki kapasitas sebagai tenaga manager, profesional, administrasi, teknisi | 5,0 | | | 4 | | 80,00 | | DP3AP2K B |
| | | | Penerapan Anggaran Responsif Gender pada OPD | 51,52% | | | 51,52 | | 10.000,00 | | DP3AP2K B |
| | | | Persentase legislatif perempuan yang terpilih | 30% | | | 16% | | 53,33 | | DP3AP2K B |
| | | Program Pemenuhan Hak dan Peningkatan Kualitas Hidup Anak | Terwujudnya KLA | 635 | poin | 20.387.760 | 0 | 3.444.800,00 | - | 16,90 | DP3AP2K B |
| | | Promosi kesehatan ibu, bayi dan anak melalui kelompok kegiatan dimasyarakat | Terbentuknya Poktan | 70 | | 54.000.000 | 0 | 621.015.880,00 | - | 1.150,03 | DP3AP2K B |
| | | Program peningkatan Kualitas keluarga | Persentase keluarga rentan yang tertangani | 7,4206 | | 74.448.780 | 0 | - | - | - | DP3AP2K B |
| 9 | Meningkatkan produktivitas sektor | Program peningkatan penerapan teknologi pertanian/perkebunan | Jumlah petani yang memanfaatkan teknologi tepat guna (kelompok) | 20 | kelompok tani | 20.030.000.000 | 28 | 38.040.250,00 | 140,00 | 0,19 | Distan |

| No. | Sasaran | Program Prioritas | Indikator Kinerja | Target RPJMD Kabupaten/kota Pada RKPD Kabupaten/kota Tahun Ke | | | Capaian Target RPJMD Kabupaten/kota Pada RKPD Kabupaten/kota Tahun Ke | | Tingkat Capaian Target RPJMD Kabupaten/kota Hasil Pelaksanaan RKPD Kabupaten/kota Tahun Ke (%) | | SKPD |
|-----|--------------------------------|--|---|---|----------|---------------|---|----------------|--|-------|---------|
| | | | | K | Satuan | Rp | K | Rp | K | Rp | |
| | pertanian (dalam arti luas) | Program pemberdayaan penyuluh pertanian/perkebunan/peternakan lapangan | Rasio penyuluh peningkatan sumber daya penyuluh pertanian bagi pemberdayaan petani | 1 : 1 | | 94.920.000 | 1 : 1 | 75.765.000,00 | 100,00 | 79,82 | Distan |
| | | Program Pengembangan Usaha Perkebunan | Meningkatnya produksi petani dalam usaha perkebunan (ton) | 146.232 | | 114.200.000 | 115 | 87.739.000,00 | 0,08 | 76,83 | Distan |
| | | Program perlindungan dan konservasi sumber daya alam | Prosentase tertanganinya gangguan usaha perkebunan (Jumlah kasus yang tertangani berbanding kasus yang terjadi) (%) | 55% | | 492.900.000 | 60% | 466.607.000,00 | 109,09 | 94,67 | Distan |
| | | Program peningkatan pemasaran hasil produksi pertanian/perkebunan | Persentase pendataan hasil produksi pertanian | 100% | | 303.000.000 | 41% | 280.245.000,00 | 41,00 | 92,49 | Distan |
| | | Program Peningkatan Ketahanan Pangan pertanian/perkebunan | Prosentase Peningkatan Ketahanan Pangan Pertanian | 30 | kelompok | 137.295.000 | 54 | 102.496.000,00 | 180,00 | 74,65 | Distan |
| | | | pencapaian skor pola pangan harapan | 87,64 | | 350.000.000 | 95,80 | 158.397.629,00 | 109,31 | 45,26 | Ketpang |
| 10 | Meningkatkan distribusi pangan | program Peningkatan Pemasaran hasil produksi Pertanian/ perkebunan | tingkat stabilitas harga komoditas pangan/Meningkatkan daya beli masyarakat | 10 | | 87.036.920,00 | 93,35003941 | 68.990.580,00 | 933,50 | 79,27 | Ketpang |

| No. | Sasaran | Program Prioritas | Indikator Kinerja | Target RPJMD Kabupaten/kota Pada RKPDP Kabupaten/kota Tahun Ke | | | Capaian Target RPJMD Kabupaten/kota Pada RKPDP Kabupaten/kota Tahun Ke | | Tingkat Capaian Target RPJMD Kabupaten/kota Hasil Pelaksanaan RKPDP Kabupaten/kota Tahun Ke (%) | | SKPD |
|-----|---------|---|--|--|--------|------------------|--|----|---|----|-----------------|
| | | | | K | Satuan | Rp | K | Rp | K | Rp | |
| | | | | | | | | | | | |
| | | Program pengendalian dan pengawasan sumberdaya kelautan dan perikanan | jumlah kelompok masyarakat swakarsa pengamanan sumberdaya kelautan | 10 | | 83.012.500,00 | | | - | - | Dinas Perikanan |
| | | Program peningkatan kesadaran dan penegakan hukum dalam pendayagunaan sumberdaya laut | Nelayan Sadar Hukum Dalam Pendayagunaan Sumber daya Laut | 380 | | - | | | - | - | Dinas Perikanan |
| | | Program pengembangan budidaya perikanan | Peningkatan Produksi Perikanan Budidaya (ton) | 6400 | | 2.453.028.600,00 | | | - | - | Dinas Perikanan |
| | | Program pengembangan kawasan budidaya laut, air payau dan air tawar | pengembangan kawasan budidaya | 1 | | 300.000.000,00 | | | - | - | Dinas Perikanan |
| | | Program pengembangan perikanan tangkap | Peningkatan Produksi Perikanan Tangkap (ton) | 4600 | | 248.847.300,00 | | | - | - | Dinas Perikanan |
| | | Program pengembangan sistem Penyuluhan perikanan | Cakupan Nelayan Yang Terbina | 200 | | 65.850.000,00 | | | - | - | Dinas Perikanan |
| | | Program peningkatan SDM petugas teknis dan penyuluh perikanan | Penyuluh yang dilatih (orang) | 1 | | 17.162.300,00 | | | - | - | Dinas Perikanan |

| No. | Sasaran | Program Prioritas | Indikator Kinerja | Target RPJMD Kabupaten/kota Pada RKPDP Kabupaten/kota Tahun Ke | | | Capaian Target RPJMD Kabupaten/kota Pada RKPDP Kabupaten/kota Tahun Ke | | Tingkat Capaian Target RPJMD Kabupaten/kota Hasil Pelaksanaan RKPDP Kabupaten/kota Tahun Ke (%) | | SKPD |
|-----|--------------------------------|---|--|--|----------|----------------|--|----------------|---|-------|-----------|
| | | | | K | Satuan | Rp | K | Rp | K | Rp | |
| | | Program pencegahan dan penanggulangan penyakit ternak | Peningkatan populasi ternak (ekor) | 17911 | | 414.600.000,00 | 22954 | 313.433.415,00 | - | 75,60 | Distan |
| | | Program produksi hasil peternakan | | | | 521.565.000,00 | | 385.589.953,00 | | 73,93 | Distan |
| | | Program peningkatan produksi hasil peternakan | | | | | | | | - | Distan |
| 11 | Meningkatkan daya saing daerah | Program Pengembangan Pemasaran Pariwisata | Perkembangan Kunjungan Wisata (orang) | 75944,4 | | 214.500.000,00 | 0 | - | - | - | Disbudpar |
| | | Program Pengembangan Destinasi Pariwisata | Destinasi Pariwisata yang Dikembangkan | 2 | | 123.228.000,00 | 2 | 15.705.000,00 | 100,00 | 12,74 | Disbudpar |
| | | Program Pengembangan Kemitraan | Hubungan Kemitraan dengan POKDARWIS | 11 | kelompok | 773.896.800,00 | 3 | 785.000,00 | 27,27 | 0,10 | Disbudpar |
| | | Program Pengelolaan Keragaman Budaya | Keragaman Budaya Yang Dikelola | 3 | | 729.565.000,00 | 2 | 174.790.900,00 | 66,67 | 23,96 | Disbudpar |
| | | Program Pengembangan Nilai Budaya | Nilai Budaya Lokal Yang Dikembangkan | 4 | | 114.140.000,00 | 0 | 16.882.100,00 | - | 14,79 | Disbudpar |

| No. | Sasaran | Program Prioritas | Indikator Kinerja | Target RPJMD Kabupaten/kota Pada RKPD Kabupaten/kota Tahun Ke | | | Capaian Target RPJMD Kabupaten/kota Pada RKPD Kabupaten/kota Tahun Ke | | Tingkat Capaian Target RPJMD Kabupaten/kota Hasil Pelaksanaan RKPD Kabupaten/kota Tahun Ke (%) | | SKPD |
|-----|---------|--|--|---|--------|------------------|---|------------------|--|--------|--------------------|
| | | | | K | Satuan | Rp | K | Rp | K | Rp | |
| | | | | | | | | | | | |
| | | Program peningkatan kesejahteraan petani | Pertumbuhan jumlah pelaku usaha agribisnis | 10 | | 200.000.000,00 | 69,36 | 27.541.390,00 | 693,62 | 13,77 | Ketpang |
| | | | Prosentase Pelaksanaan NTP | 100,00% | | 1.409.357.500,00 | 78% | 527.175.400,00 | 78,00 | 37,41 | Dinas Pertanian |
| | | Program peningkatan produksi pertanian/perkebunan | Jumlah produksi pertanian (ton) | 70956 | | 1.022.549.000,00 | 13181 | 800.816.241,00 | 18,58 | 78,32 | Dinas Pertanian |
| | | Program pengembangan industri kecil dan menengah | Cakupan IKM terbina Tahun | 0 | | - | 0 | - | - | - | 0 |
| | | Program Peningkatan Efisiensi Perdagangan Dalam Negeri | Cakupan pedagang terfasilitasi | 1950 | | 1.137.050.000,00 | 1920 | 1.352.074.928,00 | 98,46 | 118,91 | Dinas KUKMPerindag |
| | | Program perlindungan konsumen dan pengamanan perdagangan | Persentase penyelesaian Kasus konsumen yang terselesaikan (%) | 100,00% | | 20.000.000,00 | 0 | - | - | - | Dinas KUKMPerindag |
| | | | Jumlah Alat ukur, Takar, Timbang dan Perlengkapannya (UTTP) yang ditera dan tera ulang | 60 | | 50.000.000,00 | 70 | 235.127.150,00 | 116,67 | 470,25 | Dinas KUKMPerindag |
| | | Program Pembinaan Pedagang Kaki lima dan Asongan | Cakupan pedagang yang dibina (%) | 0 | | - | 0 | 24.896.400,00 | - | - | Dinas KUKMPerindag |

| No. | Sasaran | Program Prioritas | Indikator Kinerja | Target RPJMD Kabupaten/kota Pada RKPd Kabupaten/kota Tahun Ke | | | Capaian Target RPJMD Kabupaten/kota Pada RKPd Kabupaten/kota Tahun Ke | | Tingkat Capaian Target RPJMD Kabupaten/kota Hasil Pelaksanaan RKPd Kabupaten/kota Tahun Ke (%) | | SKPD |
|-----|-------------------------------------|---|--|---|--------|---|---|----------------|--|-------|-----------------|
| | | | | K | Satuan | Rp | K | Rp | K | Rp | |
| | | | | | | Program Pengembangan logistik hasil perikanan | Peningkatan logistik hasil perikanan | 0 | | - | |
| | | Program optimalisasi pengelolaan dan pemasaran produksi perikanan | Peningkatan olahan ikan kemasan (jenis) | 37 | | 83.350.000,00 | | | - | - | Dinas Perikanan |
| | | Pengembangan Pengolahan, Diversifikasi Usaha dan Bina Mutu Produk Perikanan | Peningkatan Diversifikasi dan Mutu Olahan Ikan Kemasan (%) | | | - | | | - | - | Dinas Perikanan |
| | | Program Bantuan Premi Asuransi Nelayan | Jumlah Nelayan yang terdaftar mengikuti Asuransi Nelayan | 544 | | - | | | - | - | Dinas Perikanan |
| 12 | Meningkatkan kerjasama perekonomian | Program Peningkatan Iklim Investasi dan Realisasi Investasi | Penyediaan data administrasi investasi, realisasi investasi | 2 | | 75.000.000 | 4 | 21.836.433,00 | 200,00 | 29,12 | DPMPSTSP |
| | | | Peningkatan Jumlah Pengurusan administrasi Perizinan yang tertangani | 450 izin | | 1.688.500.000 | 936 | 193.296.866,00 | - | 11,45 | DPMPSTSP |

| No. | Sasaran | Program Prioritas | Indikator Kinerja | Target RPJMD Kabupaten/kota Pada RKPDP Kabupaten/kota Tahun Ke | | | Capaian Target RPJMD Kabupaten/kota Pada RKPDP Kabupaten/kota Tahun Ke | | Tingkat Capaian Target RPJMD Kabupaten/kota Hasil Pelaksanaan RKPDP Kabupaten/kota Tahun Ke (%) | | SKPD |
|-----|--|---|--|--|----------|---|--|--|---|-------------|------------------|
| | | | | K | Satuan | Rp | K | Rp | K | Rp | |
| | | | | | | Program Peningkatan Promosi dan Kerjasama Investasi | PMA dan PMDN serta nilai investasi yang diperoleh | PMA : Rp.27.500.000.000 PMDN : Rp.250.000.000.000 | | 394.500.000 | |
| | | | Jumlah penanam modal | 1 PMA,30 PMDN | | | 4 | 30.677.100,00 | - | - | DPMPPTSP |
| | | Program Penyiapan potensi sumberdaya, sarana dan prasarana daerah | Informasi data potensi daerah | 1 | dokumen | 450.000.000 | 1 | 4.143.300,00 | 100,00 | 0,92 | DPMPPTSP |
| 13 | Mewujudkan pemerataan pembangunan desa dan kelurahan | Program pembangunan infrastruktur perdesaaan | cakupan pelaksanaan pembangunan desa dan kelurahan | 82% | | 16.403.301.189,00 | 154,46% | 9.896.028.235,00 | 188,37 | 60,33 | DPUPR (UPT) |
| | | Program Perencanaan Pembangunan Daerah | Tersusunnya rencana pembangunan dan usulan kegiatan secara partisipatif dan berskala prioritas | 1 | kegiatan | 13.750.000 | 1 | 13.740.000,00 | 100,00 | 99,93 | KECAMATAN SEPAKU |
| | | | | 2 | kegiatan | 4.131.000 | 1 | 8.220.000,00 | 50,00 | 198,98 | KECAMATAN WARU |
| | | | | 1 | kegiatan | 14.542.500 | | | - | - | KECAMATAN PENAJA |

| No. | Sasaran | Program Prioritas | Indikator Kinerja | Target RPJMD Kabupaten/kota Pada RKPd Kabupaten/kota Tahun Ke | | | Capaian Target RPJMD Kabupaten/kota Pada RKPd Kabupaten/kota Tahun Ke | | Tingkat Capaian Target RPJMD Kabupaten/kota Hasil Pelaksanaan RKPd Kabupaten/kota Tahun Ke (%) | | SKPD |
|-----|---------|---|---|---|-----------|----------------|---|------------------|--|-------|---|
| | | | | K | Satuan | Rp | K | Rp | K | Rp | |
| | | | | | | | | | | | |
| | | | | 1 | kegiatan | 28.000.000 | 1 | 14.112.000,00 | 100,00 | 50,40 | KECAMATAN BABULU |
| | | Program Pemberdayaan Masyarakat Kelurahan | Terlaksananya pembangunan di kelurahan dan pemberdayaan masyarakat di kelurahan | 24 | kelurahan | 11.753.450.000 | 24 | 1.972.460.614,00 | 100,00 | 16,78 | Kecamatan Penajam, Waru, Sepaku, UPT PU |
| | | Program Bantuan dan Perlindungan Jaminan Sosial | Jumlah PMKS mendapatkan Bantuan | 92% | | 61.162.500 | 92% | | 100,00 | - | Dinsos |
| | | | Jumlah Panti Asuhan yang dibina | 95% | | 35.000.000 | 0% | - | - | - | Dinsos |
| | | | Jumlah Fakir Miskin yang dibina (orang) | 98% | | 782.344.500 | 98% | 227.602.200,00 | 100,00 | 29,09 | Dinsos |

| No. | Sasaran | Program Prioritas | Indikator Kinerja | Target RPJMD Kabupaten/kota Pada RKPD Kabupaten/kota Tahun Ke | | | Capaian Target RPJMD Kabupaten/kota Pada RKPD Kabupaten/kota Tahun Ke | | Tingkat Capaian Target RPJMD Kabupaten/kota Hasil Pelaksanaan RKPD Kabupaten/kota Tahun Ke (%) | | SKPD |
|-----|---------|-------------------|---|---|----------|---|---|---|--|-------------|----------------|
| | | | | K | Satuan | Rp | K | Rp | K | Rp | |
| | | | | | | Program Peningkatan Keberdayaan masyarakat pedesaan | Meningkatnya keberdayaan masyarakat pedesaan | Mandiri = 1 Maju = 9 Berkembang = 20 tertinggal = 0 Sangat Tertinggal = 0 | | 125.500.000 | |
| | | | Tersedianya data rumah layak huni bagi keluarga miskin | 1 | dokumen | 2.300.000 | 0 | - | - | - | DPMD |
| | | | masyarakat yang mendapat keterampilan dan bantuan peralatan | 40 | orang | 350.000.000 | 0 | - | - | - | DPMD |
| | | | Jumlah lembaga kemasyarakatan yang dibentuk/dibina/dilatih | 30 | lembaga | 100.000.000 | 0 | - | - | - | DPMD |
| | | | Pendidikan dan Pelatihan bagi aparatur desa | 30 | desa | 150.000.000 | 0 | - | - | - | DPMD |
| | | | Terlaksananya Peningkatan Keberdayaan Masyarakat Pedesaan | 78% | | 15.000.000 | 0 | - | - | - | KECAMATAN WARU |
| | | | | 1 | kegiatan | - | 0 | - | - | - | KECAMATAN |

| No. | Sasaran | Program Prioritas | Indikator Kinerja | Target RPJMD Kabupaten/kota Pada RKPD Kabupaten/kota Tahun Ke | | | Capaian Target RPJMD Kabupaten/kota Pada RKPD Kabupaten/kota Tahun Ke | | Tingkat Capaian Target RPJMD Kabupaten/kota Hasil Pelaksanaan RKPD Kabupaten/kota Tahun Ke (%) | | SKPD |
|-----|---------|---|---|---|------------------|---------------|---|---------------|--|-------|------------------|
| | | | | K | Satuan | Rp | K | Rp | K | Rp | |
| | | | | | | | | | | | |
| | | | | | | | | | | | SEPAKU |
| | | | | 85% | | 63.546.000 | 100% | 42.289.473,00 | 117,65 | 66,55 | KECAMATAN BABULU |
| | | Program Partisipasi masyarakat dalam membangun desa | Inovasi/TTG yang diciptakan | 10 | jenis | 1.092.660.000 | 0 | 13.629.500,00 | - | 1,25 | DPMD |
| | | | Inovasi/TTG yang dimanfaatkan | 9 | jenis | | 0 | | - | | DPMD |
| | | | Angka partisipasi masyarakat | 17000 | orang | | 0 | | - | | DPMD |
| | | | Terciptanya sinergisitas program antar desa | 60% | | | 0 | | - | | DPMD |
| | | Program pengembangan lembaga ekonomi pedesaan | Berkembangnya lembaga ekonomi pedesaan | 24 | bumdes aktif | 86.440.000 | 0 | - | - | - | DPMD |
| | | | | 14 | pasar desa aktif | | 0 | | - | | DPMD |
| | | | Jumlah Prudes | 10 | prudes | 200.000.000 | 0 | - | - | - | DPMD |
| | | Program peningkatan peran perempuan di pedesaan | Meningkatnya peran perempuan di pedesaan | 117 | pkk aktif | 220.500.000 | 117 | 77.187.000,00 | 100,00 | 35,01 | DPMD |
| | | | | 600 | kelompok binaan | | 600 | | 100,00 | | DPMD |

| No. | Sasaran | Program Prioritas | Indikator Kinerja | Target RPJMD Kabupaten/kota Pada RKPd Kabupaten/kota Tahun Ke | | | Capaian Target RPJMD Kabupaten/kota Pada RKPd Kabupaten/kota Tahun Ke | | Tingkat Capaian Target RPJMD Kabupaten/kota Hasil Pelaksanaan RKPd Kabupaten/kota Tahun Ke (%) | | SKPD | |
|-----|---------|---|---|---|----------------|---------------|---|------------------|--|--------|--------|-------------------|
| | | | | K | Satuan | Rp | K | Rp | K | Rp | | |
| | | | | | | | | pkk | | | | |
| | | Program Pro-PPK-PPU | Terwujudnya program pembangunan pemberdayaan desa dan kelurahan | 22 | desa/kelurahan | 1.000.000.000 | 0 | - | - | - | DPMD | |
| | | Program pembinaan dan fasilitasi pengelolaan keuangan desa | Terbinanya dan terfasilitasinya pengelolaan keuangan desa | 12 | desa | 150.000.000 | 30 | 202.430.250,00 | 250,00 | 134,95 | DPMD | |
| | | | Tertib administrasi aset desa | 30 | desa | 100.000.000 | 0 | - | - | - | DPMD | |
| | | | ADD Tepat Manfaat, Waktu dan Sasaran | | 12 | desa | 18.270.000 | 12 | 58.878.500,00 | 100,00 | 322,27 | KECAMATAN BABULU |
| | | | | | 2 | kegiatan | 8.505.000 | 1 | 13.950.000,00 | 50,00 | 164,02 | KECAMATAN WARU |
| | | | | terwujudnya pengelolaan keuangan Kabupaten/Kota | 1 | kegiatan | 61.366.200 | | | - | - | KECAMATAN PENAJAM |
| | | Program Pendampingan peningkatan pemberdayaan perekonomian masyarakat perdesaan | Terlaksananya pendampingan terhadap masyarakat perdesaan | 4 | Kecamatan | 5.000.000.000 | 4 | 2.551.124.274,00 | 100,00 | 51,02 | DPMD | |

| No. | Sasaran | Program Prioritas | Indikator Kinerja | Target RPJMD Kabupaten/kota Pada RKPd Kabupaten/kota Tahun Ke | | | Capaian Target RPJMD Kabupaten/kota Pada RKPd Kabupaten/kota Tahun Ke | | Tingkat Capaian Target RPJMD Kabupaten/kota Hasil Pelaksanaan RKPd Kabupaten/kota Tahun Ke (%) | | SKPD |
|-----|--|---|--|---|----------|---------------|---|---------------|--|--------|-------------------|
| | | | | K | Satuan | Rp | K | Rp | K | Rp | |
| | | | | | | | | | | | |
| | | Program Penataan Daerah Otonomi Baru | Pemekaran Desa (kajian dan proses) | Usulan = 15 Penetapan = 4 | | 200.000.000 | 0 | 0 | - | - | DPMD |
| | | | Perubahan status kelurahan menjadi desa | Usulan = 8 Penetapan = 2 | | 125.000.000 | | | - | - | DMPD |
| | | | Adanya kejelasan batas-batas wilayah antar Desa dan kelurahan | 1 | kegiatan | 39.925.000 | 0 | - | - | - | KECAMATAN WARU |
| | | | | 1 | kegiatan | 22.885.000 | | | - | - | KECAMATAN PENAJAM |
| 14 | Terwujudnya infrastruktur yang berwawasan lingkungan | Program Pembangunan Jalan dan Jembatan | Peningkatan Panjang Jalan dan Jembatan Lingkungan Mantab (meter) | 0 | | - | 0 | - | - | - | DPKPP |
| | | | Terbangunnya Jaringan Jalan Kondisi Baik (km) | | | 38.000.000,00 | | 93.747.298,10 | | 246,70 | DPUPR |
| | | Program Pembangunan sistem informasi/data base jalan dan jembatan | 163,71 | | - | 535,1163 | | 1.820.000,00 | | - | DPUPR |

| No. | Sasaran | Program Prioritas | Indikator Kinerja | Target RPJMD Kabupaten/kota Pada RKPDP Kabupaten/kota Tahun Ke | | | Capaian Target RPJMD Kabupaten/kota Pada RKPDP Kabupaten/kota Tahun Ke | | Tingkat Capaian Target RPJMD Kabupaten/kota Hasil Pelaksanaan RKPDP Kabupaten/kota Tahun Ke (%) | | SKPD |
|-----|---------|---|--|--|---------------------|----|--|-------------------|---|--------|-------|
| | | | | K | Satuan | Rp | K | Rp | K | Rp | |
| | | | | | | | | | | | |
| | | Program rehabilitasi/pemeliharaan Jalan dan Jembatan | | | 31.415.736.651 | | | 21.460.542.675,00 | | 68,31 | DPUPR |
| | | Program Pembangunan saluran drainase/gorong-gorong | Persentase jalan yang memiliki drainase | 0% | Rp - | | | - | - | 0 | |
| | | Program pengendalian banjir | | | Rp - | | | - | - | 0 | |
| | | Program pengembangan wilayah strategis dan cepat tumbuh | jumlah bangunan/gedung terbangun | 3 | 44.500.000.000 | 3 | 79.181.728.675,00 | 100,00 | 177,94 | DPUPR | |
| | | | Terbangunnya Sekolah Tinggi Pertanian & Perikanan | 1 | dokumen 300.000.000 | 0 | - | - | - | Disdik | |
| | | | titik PJU terpasang | 550 | 8.000.000.000 | 35 | 298.887.500,00 | 6,36 | 3,74 | DPUPR | |
| | | | Peningkatan Kepemilikan Rumah Layak Huni Terbangun melalui Sumber Dana Pemerintah (unit) | 0 | - | 0 | - | - | - | DPKPP | |
| | | Program tanggap darurat Jalan dan Jembatan | panjang jalan yang tertangani akibat bencana (m) | 1.000 | 0 | 0 | - | - | - | DPUPR | |

| No. | Sasaran | Program Prioritas | Indikator Kinerja | Target RPJMD Kabupaten/kota Pada RKPd Kabupaten/kota Tahun Ke | | | Capaian Target RPJMD Kabupaten/kota Pada RKPd Kabupaten/kota Tahun Ke | | Tingkat Capaian Target RPJMD Kabupaten/kota Hasil Pelaksanaan RKPd Kabupaten/kota Tahun Ke (%) | | SKPD |
|-----|---------|--|--|---|--------|-------------------|---|-------------------|--|--------|------------------|
| | | | | K | Satuan | Rp | K | Rp | K | Rp | |
| | | | | | | | | | | | |
| | | Program Perencanaan Pembangunan Daerah Rawan Bencana | Tersedianya Dokumen pemetaan dan Perencanaan Rehabilitasi dan Rekonstruksi | 8 | dok | 320.000.000 | 0 | - | - | - | DPUPR |
| | | Program pengembangan dan pengelolaan jaringan irigasi, rawa dan jaringan pengairan lainnya | panjang normalisasi sungai (m1) | 4.000 | | 7.814.050.000 | 28573,4 | 18.435.421.998,00 | 714,34 | 235,93 | DPUPR |
| | | Program penyediaan dan pengolahan air baku | Persentase penduduk berakses air minum | 50,00% | | - | 0 | - | - | - | DPUPR |
| | | Program pengembangan, pengelolaan dan konversi sungai, danau dan sumber daya air lainnya | panjang pengaman pantai terbangun (m) | 2,5 | meter | - | 0 | - | - | - | DPUPR |
| | | Program pengembangan kinerja pengelolaan air minum dan air limbah | Jumlah kelompok masyarakat pengelola SPAM Berbasis Masyarakat | 15 | | 3.000.000.000,00 | 2 | 493.930.000,00 | 13,33 | 16,46 | DPUPR |
| | | Program pembinaan dan pengembangan bidang ketenagalistrikan | titik PJU terpasang | 550 | | 11.500.000.000,00 | 35 | 298.887.500,00 | 6,36 | 2,60 | DPUPR/ Dishub |

| No. | Sasaran | Program Prioritas | Indikator Kinerja | Target RPJMD Kabupaten/kota Pada RKPD Kabupaten/kota Tahun Ke | | | Capaian Target RPJMD Kabupaten/kota Pada RKPD Kabupaten/kota Tahun Ke | | Tingkat Capaian Target RPJMD Kabupaten/kota Hasil Pelaksanaan RKPD Kabupaten/kota Tahun Ke (%) | | SKPD |
|-----|--|--|---|---|--------|----------------|---|------------------|--|--------|--------|
| | | | | K | Satuan | Rp | K | Rp | K | Rp | |
| | | | | | | | | | | | |
| | | | persentase titik PJU terawat (titik) | 79% | | 626.150.000 | 0 | 111.037.400,00 | - | 17,73 | DPKPP |
| | | Program Pengadaan Peningkatan dan Perbaikan Sarana dan Prasarana | Operasional Pengadaan Peningkatan Sarana dan Prasarana | 12 | bulan | 722.523.627,00 | 12 | 1.548.154.159,00 | 100,00 | 214,27 | DPUPR |
| | | Program Rehabilitasi dan Pemeliharaan Prasarana dan Fasilitas LLAJ | Peningkatan rehabilitasi dan pemeliharaan Prasarana dan Fasilitas LLAJ (unit) | 40 | | 669.400.000 | 9 | 1.201.703.000,00 | 22,50 | 179,52 | Dishub |
| | | Program peningkatan pelayanan angkutan | Jumlah Izin Trayek | 25 | | 761.008.000 | 116 | 178.842.050,00 | 464,00 | 23,50 | Dishub |
| | | Program peningkatan dan pengamanan lalu lintas | Penurunan Kecelakaan Lalu Lintas Darat (kasus) | 10 | | 1.626.488.000 | 27 | 328.448.350,00 | 270,00 | 20,19 | Dishub |
| | | Program Peningkatan Kelayakan Pengoperasian Kendaraan Bermotor | Jumlah kendaraan telah uji KIR | 5000 | | - | 4032 | - | 80,64 | - | Dishub |
| 15 | Meningkatkan pengendalian pemanfaatan ruang serta penataan | Program peningkatan kapasitas sumber daya aparatur | tersedianya bangunan konservasi tanah dan air (titik) | 0 | | 0 | 0 | 2.844.000,00 | - | - | DLH |

| No. | Sasaran | Program Prioritas | Indikator Kinerja | Target RPJMD Kabupaten/kota Pada RKPd Kabupaten/kota Tahun Ke | | | Capaian Target RPJMD Kabupaten/kota Pada RKPd Kabupaten/kota Tahun Ke | | Tingkat Capaian Target RPJMD Kabupaten/kota Hasil Pelaksanaan RKPd Kabupaten/kota Tahun Ke (%) | | SKPD |
|-----|--------------------------|--|--|---|---------|------------------|---|-------------------|--|--------|-------|
| | | | | K | Satuan | Rp | K | Rp | K | Rp | |
| | | | | | | | | | | | |
| | perumahan dan permukiman | Jumlah Produk hukum yang dihasilkan | Luas penanaman mangrove (Ha) | 0 | | 0 | 0 | - | - | - | DLH |
| | | Program Pengembangan Kinerja Pengelolaan Persampahan | Persentase Timbulan sampah yang tertangani | 60,00 | % | 9.401.458.000,00 | 9 | 25.417.671.136,00 | 15,00 | 270,36 | DLH |
| | | Program Pengendalian Pencemaran dan Perusakan Lingkungan Hidup | IKLH | 69,50 | | 479.692.309 | 9 | 825.126.150,00 | 15,00 | 172,01 | DLH |
| | | Program Perlindungan dan Konservasi Sumber Daya Alam | | | | | | | | | |
| | | Program Peningkatan Kualitas dan Akses Informasi Sumber Daya Alam dan Lingkungan Hidup | tersedianya informasi kinerja pengelolaan lingkungan hidup | 1 | | 48.228.000 | 1 | 40.925.000,00 | 100,00 | 84,86 | DLH |
| | | Program Pengelolaan ruang terbuka hijau (RTH) | Persentase RTH yang terkelola (%) | 100% | | 3.426.418.000 | 50% | 1.281.794.808,00 | 50,00 | 37,41 | DPKPP |
| | | Program Perencanaan Tata Ruang | Revisi RTRW | 1 | dokumen | 1.882.210.000,00 | 1 | 79.040.348,00 | 100,00 | 4,20 | DPUPR |
| | | Program Pemanfaatan Ruang | Jumlah advis yang terbit | 13 | dok | 395.630.000,00 | 60 | 84.431.700,00 | 461,54 | 21,34 | DPUPR |

| No. | Sasaran | Program Prioritas | Indikator Kinerja | Target RPJMD Kabupaten/kota Pada RKPD Kabupaten/kota Tahun Ke | | | Capaian Target RPJMD Kabupaten/kota Pada RKPD Kabupaten/kota Tahun Ke | | Tingkat Capaian Target RPJMD Kabupaten/kota Hasil Pelaksanaan RKPD Kabupaten/kota Tahun Ke (%) | | SKPD |
|-----|---------|---|--|---|-------------|----------------|---|----------------|--|--------|-------------------|
| | | | | K | Satuan | Rp | K | Rp | K | Rp | |
| | | | | | | | | | | | |
| | | Program Pengendalian Pemanfaatan Ruang | Pengawasan terkait pemanfaatan ruang sesuai peruntukan | 1 | dok | 102.790.000,00 | 1 | 132.932.426,00 | 100,00 | 129,32 | DPUPR |
| | | Program Pembangunan turap/talud/brojong | terbangunnya turap /bronjong di wilayah jalan penghubung dan aliran sungai rawan longsor (m) | 1250 | meter | - | 0 | - | - | - | DPUPR |
| | | Program penataan, penguasaan, kepemilikan, penggunaan dan pemanfaatan tanah | adanya kejelasan status dan legalitas tanah antara masyarakat maupun pemerintah | 1 | kegiatan | 150.000.000 | | | - | - | KECAMATAN PENAJAM |
| | | | 1 | kegiatan | 45.000.000 | 0 | - | - | - | - | Kecamatan Waru |
| | | | 12 | bulan | 120.480.000 | 12 | 30.231.200,00 | 100,00 | 25,09 | | KECAMATAN BABULU |
| | | | Meningkatnya Sarana dan Prasarana Pendidikan | 100% | | 2.500.000.000 | 0 | - | - | - | Disdik |
| | | Terbangunnya Pusat Penelitian Kelautan dan Nuklir | | 1 | kawasan | 7.000.000.000 | 0 | - | - | - | BAPELITBANG |
| | | Tertibnya administrasi tanah pemerintah | | 3 | SK Penlok | 319.000.000 | 0 | 119.305.538,00 | - | 37,40 | Setkab |

| No. | Sasaran | Program Prioritas | Indikator Kinerja | Target RPJMD Kabupaten/kota Pada RKPDP Kabupaten/kota Tahun Ke | | | Capaian Target RPJMD Kabupaten/kota Pada RKPDP Kabupaten/kota Tahun Ke | | Tingkat Capaian Target RPJMD Kabupaten/kota Hasil Pelaksanaan RKPDP Kabupaten/kota Tahun Ke (%) | | SKPD |
|-----|---------|--|---|--|--------|-------------------|--|------------------|---|--------|-------------------|
| | | | | K | Satuan | Rp | K | Rp | K | Rp | |
| | | | | | | | | | | | |
| | | | Terpenuhinya pembebasan lahan (lokasi) | 0 | | 0 | | | - | - | Dinas Perikanan |
| | | | luas lahan milik pemerintah yang telah terinventarisir (Ha) | 20 | | 845.105.000 | 29 | 1.607.467.094,00 | 145,00 | 190,21 | DPKPP |
| | | Program Penataan penguasaan, pemilikan, penggunaan dan pemanfaatan tanah | Luasan lahan yang terbebas | 28 | ha | 17.850.000.000,00 | 0,7893 | 1.429.402.158,00 | 2,82 | 8,01 | DPUPR |
| | | Program Penyelesaian konflik-konflik pertanahan | terselesaikanya konflik-konflik pertanahan | 5 | lokasi | 25.000.000 | | | - | - | KECAMATAN PENAJAM |
| | | | | 5 | lokasi | 25.000.000 | 0 | - | - | - | Setkab |
| | | | | 85% | | 11.832.000 | 100% | 11.339.750,00 | 117,65 | 95,84 | Kecamatan Babulu |
| | | | | Peningkatan kasus tanah yang terselesaikan (kasus) | 10 | | 485.900.000 | 0 | 560.043.222,00 | - | 115,26 |
| | | Program Pengembangan Perumahan | Peningkatan Kualitas Rumah Layak Huni (unit) | 300 | | 599.500.000 | 0 | 187.849.100,00 | - | 31,33 | DPKPP |

| No. | Sasaran | Program Prioritas | Indikator Kinerja | Target RPJMD Kabupaten/kota Pada RKPD Kabupaten/kota Tahun Ke | | | Capaian Target RPJMD Kabupaten/kota Pada RKPD Kabupaten/kota Tahun Ke | | Tingkat Capaian Target RPJMD Kabupaten/kota Hasil Pelaksanaan RKPD Kabupaten/kota Tahun Ke (%) | | SKPD |
|-----|---------|---|---|---|--------|-------------|---|----------------|--|-------|-------|
| | | | | K | Satuan | Rp | K | Rp | K | Rp | |
| | | | | | | | | | | | |
| | | Program Pemberdayaan komunitas Perumahan | Persentase Peningkatan Lembaga/Pengembang Perumahan dalam komunitas Perumahan Kab. PPU (%) | 48% | | 58.000.000 | 0 | - | - | - | DPKPP |
| | | Program pengelolaan areal pemakaman | peningkatan areal pemakaman yang dikelola (TPU) | 2 | | 668.995.000 | 17 | 337.214.100,00 | 850,00 | 50,41 | DPKPP |
| | | Program Lingkungan Sehat Perumahan | Persentase Cakupan Sanitasi (Septik Komunal) Pemukiman Terbangun (%) | 0,8% | | 701.000.000 | 0 | 21.160.000,00 | - | 3,02 | DPKPP |
| | | Penanaman Bambu Pada Kanan Kiri Sungai, Sempadan Danau dan Daerah Tangkapan Air (DTA), Sekitar Mata Air dan Daerah Imbuan Air Tanah | Luas penanaman bambu/pohon pada Kanan Kiri Sungai, Sempadan Danau dan Daerah Tangkapan Air (DTA), Sekitar Mata Air dan Daerah Imbuan Air Tanah (Ha) | 0 | | | 0 | - | - | - | DLH |
| | | Program Pembangunan Sarana dan Prasarana Air Bersih Pedesaan | Peningkatan Sambungan Rumah Tangga Terpasang (SR) | 200 | | | 0 | 407.744.168,00 | - | - | DPKPP |

| No. | Sasaran | Program Prioritas | Indikator Kinerja | Target RPJMD Kabupaten/kota Pada RKPDP Kabupaten/kota Tahun Ke | | | Capaian Target RPJMD Kabupaten/kota Pada RKPDP Kabupaten/kota Tahun Ke | | Tingkat Capaian Target RPJMD Kabupaten/kota Hasil Pelaksanaan RKPDP Kabupaten/kota Tahun Ke (%) | | SKPD |
|-----|---------|---|--|--|---|---|--|---------------|---|-------|------|
| | | | | K | Satuan | Rp | K | Rp | K | Rp | |
| | | | | 16 | Meningkatnya kualitas pelayanan pencegahan dan penanggulangan serta pemulihan akibat bencana secara terpadu dan berkelanjutan | Rata-rata waktu respon kejadian bencana | 24 | jam | | | |
| | | Prosentase peningkatan penyelesaian rehabilitasi dan rekonstruksi daerah pascabencana | 76% | | | | | | - | - | BPBD |
| | | Terjaganya kawasan rawan kebakaran hutan | 120,00 | Ha | | | | | - | - | BPBD |
| | | Program Peningkatan Kesiagaan dan Pencegahan Bahaya Kebakaran | Meningkatnya pencegahan dan kesiapsiagaan pencegahan kebakaran | 88% | | 662.150.000 | 85% | 76.400.000,00 | 96,59 | 11,54 | DPKP |
| | | Program Penanggulangan Kebakaran | Terciptanya penanggulangan kebakaran yang cepat, tepat dan efisien | 83% | | 50.000.000 | 80% | 38.000.000,00 | 96,39 | 76,00 | DPKP |
| | | Program Peningkatan Kapasitas Kesiapsiagaan dan Pencegahan, Penyelamatan | Terciptanya kesiapsiagaan dan pencegahan penyelamatan | 90% | | 25.000.000 | 88% | 17.100.000,00 | 97,78 | 68,40 | DPKP |

| No. | Sasaran | Program Prioritas | Indikator Kinerja | Target RPJMD Kabupaten/kota Pada RKPD Kabupaten/kota Tahun Ke | | | Capaian Target RPJMD Kabupaten/kota Pada RKPD Kabupaten/kota Tahun Ke | | Tingkat Capaian Target RPJMD Kabupaten/kota Hasil Pelaksanaan RKPD Kabupaten/kota Tahun Ke (%) | | SKPD |
|-----|---------|---|---|---|----------|----------------|---|------------------|--|--------|------|
| | | | | K | Satuan | Rp | K | Rp | K | Rp | |
| | | | | | | | | | | | |
| | | Program Perlindungan dan konservasi sumber daya hutan | Meningkatnya pemberdayaan masyarakat sekitar hutan | 2 | kelompok | 60.000.000 | 0 | - | - | - | DPKP |
| | | | Meningkatnya kualitas lingkungan sekitar hutan | 67% | | | 0 | - | - | - | DPKP |
| | | Program pencegahan dini dan penanggulangan korban bencana alam | Tersusunnya dokumen pencegahan penanggulangan korban bencana alam yang akurat | - | | - | 0 | 7.425.000,00 | - | - | BPBD |
| | | Program Kesiapsiagaan dan pencegahan dalam menghadapi Bencana | Tersusunnya dokumen pencegahan penanggulangan korban bencana alam yang akurat | 5 | dokumen | 120.750.000,00 | 0 | 51.261.200,00 | - | 42,45 | BPBD |
| | | Program Pengendalian Penanganan Bencana | Terpenuhinya persediaan peralatan kebencanaan | 35 | unit | 897.396.816 | | 2.808.449.410,00 | - | 312,96 | BPBD |
| | | Program Rekonstruksi dan Rehabilitasi Pasca Bencana | Terlaksananya Rekonstruksi dan Rehabilitasi Pasca Bancana | - | | - | 0 | 8.889.671.995,00 | - | - | BPBD |
| | | Program rehabilitasi dan Rekonstruksi infrastruktur sosial ekonomi di wilayah pasca bencana | Terlaksananya Rekonstruksi dan Rehabilitasi Pasca Bancana | 10 | Rumah | 150.181.500 | 0 | - | - | - | BPBD |

| No. | Sasaran | Program Prioritas | Indikator Kinerja | Target RPJMD Kabupaten/kota Pada RKPd Kabupaten/kota Tahun Ke | | | Capaian Target RPJMD Kabupaten/kota Pada RKPd Kabupaten/kota Tahun Ke | | Tingkat Capaian Target RPJMD Kabupaten/kota Hasil Pelaksanaan RKPd Kabupaten/kota Tahun Ke (%) | | SKPD |
|-----|---------|--|--|---|--|--|---|-------------------|--|----------|----------------|
| | | | | K | Satuan | Rp | K | Rp | K | Rp | |
| | | | | 17 | Meningkatkan PAD dengan intensifikasi dan ekstensifikasi | Program peningkatan pengembangan sistem pelaporan capaian kinerja dan keuangan | Opini BPK | WTP | | | |
| | | Program peningkatan dan Pengembangan pengelolaan keuangan daerah | PAD (Rp) | ##### # | | 5.133.305.000 | 406.036.046.034,20 | 56.326.810.985,23 | 2.607,68 | 1.097,28 | Badan Keuangan |
| | | | Sumbangan Reguler bagi Masyarakat (Penyertaan Modal PDAM Danum Taka) (SR) | 3.000 | | 9.000.000.000 | - | - | - | - | Badan Keuangan |
| | | | Peningkatan PAD dari Usaha Daerah (Penyertaan Modal PERUMDA Benuo Taka) Rp. | 550.000.000 | | - | - | - | - | - | Badan Keuangan |
| | | | Peningkatan PAD dari Usaha Daerah Melalui PI 10% Wilayah Kerja Migas (Penyertaan Modal PERUMDA Benuo Taka Energy - PBTE) Rp. | 5.000.000.000 | | 2.500.000.000 | - | - | - | - | Badan Keuangan |
| | | | Sumbangan Jargas (Penyertaan Modal PERUMDA Benuo Taka Energy - PBTE) Rp. | 5000 | | 200.000.000 | - | - | - | - | Badan Keuangan |

| No. | Sasaran | Program Prioritas | Indikator Kinerja | Target RPJMD Kabupaten/kota Pada RKPd Kabupaten/kota Tahun Ke | | | Capaian Target RPJMD Kabupaten/kota Pada RKPd Kabupaten/kota Tahun Ke | | Tingkat Capaian Target RPJMD Kabupaten/kota Hasil Pelaksanaan RKPd Kabupaten/kota Tahun Ke (%) | | SKPD |
|-----|---|---|---|---|---------|---------------|---|----------------|--|-------|----------------------|
| | | | | K | Satuan | Rp | K | Rp | K | Rp | |
| 18 | Meningkatkan tata kelola pemerintahan yang baik | Program Pengendalian Pembangunan Daerah | Rata-rata persentase ketercapaian program pembangunan | 80% | | 458.796.000 | 0 | - | - | - | BAPELIT BANG |
| | | Penataan Administrasi Kependudukan | Prosentase dokumen kependudukan yang terlayani | 89% | | 1.537.396.292 | 63% | 15.300.000,00 | 70,79 | 1,00 | DISDUKCAPIL |
| | | Program perbaikan sistem administrasi kearsipan | Terpeliharanya sistem administrasi yang baik dan sistematis dalam kearsipan | 5 | dokumen | 27.237.500 | 2 | 1.746.160,00 | 40,00 | 6,41 | Perpustakaan & Arsip |
| | | Program penyelamatan dan pelestarian dokumen/arsip daerah | Terpeliharanya dokumen arsip daerah | - | | - | 0 | - | - | - | Perpustakaan & Arsip |
| | | Program peningkatan kualitas pelayanan informasi | Meningkatnya Kompetensi SDM Pengelola Kearsipan | - | | 53.290.125 | 50 | 6.270.400,00 | - | 11,77 | Perpustakaan & Arsip |
| | | Program Peningkatan Sistem Pengawasan Internal dan Pengendalian Pelaksanaan Kebijakan KDH | Persentase laporan terhadap hasil pemeriksaan dengan obyek pengawasan | 88% | | 404.634.000 | 104,84% | 310.860.153,00 | 119,13 | 76,83 | Inspektorat |

| No. | Sasaran | Program Prioritas | Indikator Kinerja | Target RPJMD Kabupaten/kota Pada RKPd Kabupaten/kota Tahun Ke | | | Capaian Target RPJMD Kabupaten/kota Pada RKPd Kabupaten/kota Tahun Ke | | Tingkat Capaian Target RPJMD Kabupaten/kota Hasil Pelaksanaan RKPd Kabupaten/kota Tahun Ke (%) | | SKPD |
|-----|---------|--|--|---|-------------------|---------------|---|----------------|--|-------|--------------|
| | | | | K | Satuan | Rp | K | Rp | K | Rp | |
| | | | | | | | | | | | |
| | | Program Penataan dan Penyempurnaan Kebijakan Sistem dan Prosedur Pengawasan | Terwujudnya pembangunan zona integritas | WBK | | 31.008.000 | 0 | - | - | - | Inspektora |
| | | Program Peningkatan Profesionalisme Tenaga Pemeriksa dan Aparatur Pengawasan | Terpenuhinya jumlah auditor dan P2UPD yang bersertifikat | 12 | orang | 158.100.000 | 27 | 128.028.179,00 | 225,00 | 80,98 | Inspektora |
| | | Program Perencanaan Pembangunan Daerah | Persentase capaian jumlah program yang memenuhi target | 85% | | 2.399.845.800 | 0 | - | - | - | BAPELIT BANG |
| | | Program Pengendalian Pembangunan Daerah | Rata-rata persentase ketercapaian program pembangunan | 80% | | 449.800.000 | 0 | - | - | - | BAPELIT BANG |
| | | Program Kerjasama Pembangunan | Persentase capaian tindak lanjut kerjasama | 100% | | 50.000.000 | 0 | - | - | - | BAPELIT BANG |
| | | | Fasilitasi terwujudnya pembangunan sekolah menengah vokasi dan sekolah tinggi/ perguruan tinggi yang teraviliasi dengan potensi daerah | 1 | dokumen kerjasama | 50.000.000 | 0 | - | - | - | BAPELIT BANG |
| | | Program peningkatan kapasitas sumberdaya | Meningkatnya kapasitas sumber daya aparatur | 1393 | orang | 2.525.141.400 | 189 | 2.671.741.050, | 13,57 | 105,8 | BKPP |

| No. | Sasaran | Program Prioritas | Indikator Kinerja | Target RPJMD Kabupaten/kota Pada RKPD Kabupaten/kota Tahun Ke | | | Capaian Target RPJMD Kabupaten/kota Pada RKPD Kabupaten/kota Tahun Ke | | Tingkat Capaian Target RPJMD Kabupaten/kota Hasil Pelaksanaan RKPD Kabupaten/kota Tahun Ke (%) | | SKPD |
|-----|--------------------------------|--|--|---|---------|----------------|---|-------------------|--|--------|------------------|
| | | | | K | Satuan | Rp | K | Rp | K | Rp | |
| | | | | | | | | | | | |
| | | aparatur | | | | | | 00 | | 1 | |
| | | Program Pembinaan dan Pengembangan Aparatur | Jumlah aparatur yang dibina | 589 | orang | 2.545.590.540 | 653 | 3.113.176.774,00 | 110,87 | 122,30 | BKPP |
| | | | tertanganinya kasus pelanggaran pegawai | 5 | orang | 142.800.000 | | | - | - | BKPP |
| | | Program Pengelolaan Data dan Dokumentasi Kepegawaian | Terkelolanya data kepegawaian yang mutakhir dan akurat | 12 | bulan | 372.708.000 | 12 | 616.064.600,00 | 100,00 | 165,29 | BKPP |
| | | Program Penanganan Bidang Hukum | Terselenggaranya kegiatan penanganan bidang hukum | 100% | | 801.400.000 | 100% | 417.333.200,00 | 100,00 | 52,08 | Setkab |
| | | Program Penataan Peraturan Perundang-undangan | Persentase Produk Legislasi Daerah (Perda) terhadap Prolegda | 62% | | 373.600.000 | 36,66% | 356.983.000,00 | 59,13 | 95,55 | Sekretariat DPRD |
| | | Program peningkatan kapasitas lembaga perwakilan rakyat daerah | Jumlah Produk hukum yang dihasilkan | 22 | laporan | 17.848.779.000 | 11 | 20.926.115.865,00 | 50,00 | 117,24 | Sekretariat DPRD |
| 19 | Tersedianya akses dan kualitas | Program Pengembangan Komunikasi, Informasi dan Media Massa | Jumlah OPD yang menerapkan Tatakelola keamanan informasi | 19 | OPD | 6.871.025.000 | 33 | 27.656.400,00 | 173,68 | 0,40 | Diskominfo |

| No. | Sasaran | Program Prioritas | Indikator Kinerja | Target RPJMD Kabupaten/kota Pada RKPd Kabupaten/kota Tahun Ke | | | Capaian Target RPJMD Kabupaten/kota Pada RKPd Kabupaten/kota Tahun Ke | | Tingkat Capaian Target RPJMD Kabupaten/kota Hasil Pelaksanaan RKPd Kabupaten/kota Tahun Ke (%) | | SKPD |
|-----|---|--|--|---|--------|---------------|---|------------------|--|-------|-------------------|
| | | | | K | Satuan | Rp | K | Rp | K | Rp | |
| | | | | | | | | | | | |
| | informasi publik berbasis web | Program pengembangan data/informasi/statistik daerah | Ketersediaan Data Statistik di Kab.PPU | 85% | | 477.275.000 | 60% | 68.827.800,00 | 70,59 | 14,42 | Diskominfo |
| | | Program Sistem Data Gender dan Anak | aplikasi SIGA (Sistem informasi Gender dan Anak) | 67,53% | | 40.505.934 | 48,50% | 33.721.000,00 | 71,82 | 83,25 | DP3AP2KB |
| | | Program pembinaan peran serta masyarakat dalam KBKR yang mandiri | Aplikasi SIGA (Sistem Informasi Keluarga) | 76.310 | | 50.000.000 | 1443 | 43.212.050,00 | 1,89 | 86,42 | DP3AP2KB |
| | | Program Pelayanan Pemilihan Penyedia Barang/Jasa | Meningkatnya program/kegiatan Pengadaan barang dan jasa secara elektronik | 100% | | 138.600.000 | 0 | - | - | - | setkab |
| | | Program Pengembangan Komunikasi, Informasi dan Media Massa | Meningkatnya jumlah pelayanan publik yang didukung TIK | 100% | | 2.517.028.500 | 100% | 1.028.471.500,00 | 100,00 | 40,86 | setkab |
| | | Program Peningkatan Kerjasama Antar Pemerintah Daerah | Memberikan mutu yang baik pada kinerja Pemerintah dengan saling memberi dukungan dan informasi | 88% | | 597.654.000 | 120% | 302.237.420,00 | 136,36 | 50,57 | setkab |
| 20 | Meningkatkan toleransi dan kerukunan antar umat | Program Pembinaan Keagamaan | terselenggaranya kegiatan keagamaan | Juara 1 | | 1.661.950.000 | | | - | - | KECAMATAN PENAJAM |

| No. | Sasaran | Program Prioritas | Indikator Kinerja | Target RPJMD Kabupaten/kota Pada RKPD Kabupaten/kota Tahun Ke | | | Capaian Target RPJMD Kabupaten/kota Pada RKPD Kabupaten/kota Tahun Ke | | Tingkat Capaian Target RPJMD Kabupaten/kota Hasil Pelaksanaan RKPD Kabupaten/kota Tahun Ke (%) | | SKPD |
|-----|----------|---|---|---|----------|---------------|---|----------------|--|--------|------------------|
| | | | | K | Satuan | Rp | K | Rp | K | Rp | |
| | | | | | | | | | | | |
| | beragama | | | juara 2 | | 46.206.000 | 2 | 94.880.000,00 | - | 205,34 | KECAMATAN WARU |
| | | | | 2 | Juara | 60.000.000 | 2 | 37.350.000,00 | 100,00 | 62,25 | KECAMATAN SEPAKU |
| | | | | Juara 1 | | 1.466.161.668 | 1 | 108.092.480,00 | - | 7,37 | KECAMATAN BABULU |
| | | Program Peringatan Hari-hari Besar/Daerah/Lomba | Meningkatnya Partisipasi dan Rasa Nasionalisme Masyarakat | 2 | kegiatan | 96.808.200 | 0 | - | - | - | KECAMATAN WARU |
| | | | | 1 | kegiatan | 78.225.000 | 0 | - | - | - | KECAMATAN SEPAKU |
| | | | | 1 | kegiatan | 106.386.000 | 0 | - | - | - | KECAMATAN BABULU |
| | | Program peningkatan pemberantasan penyakit masyarakat (pekat) | Penuntasan berbagai kasus penyakit masyarakat | 85% | | 110.160.000 | 84% | 1.241.200,00 | 98,82 | 1,13 | KESBAN GPOL |
| | | Program ketahanan sosial dan ekonomi | Data Ketahanan Ekososbud & SDA serta Rekomendasinya | 12 | lap | 162.000.000 | 8 | 25.323.500,00 | 66,67 | 15,63 | KESBAN GPOL |

| No. | Sasaran | Program Prioritas | Indikator Kinerja | Target RPJMD Kabupaten/kota Pada RKPD Kabupaten/kota Tahun Ke | | | Capaian Target RPJMD Kabupaten/kota Pada RKPD Kabupaten/kota Tahun Ke | | Tingkat Capaian Target RPJMD Kabupaten/kota Hasil Pelaksanaan RKPD Kabupaten/kota Tahun Ke (%) | | SKPD |
|-----|---|---|---|---|---------|-------------|---|----------------|--|--------------|-------------|
| | | | | K | Satuan | Rp | K | Rp | K | Rp | |
| | | Program pendidikan politik masyarakat | Tersajinya Data Ketahanan Ekososbud dan sda serta Rekomendasi Kebijakan | 85% | | 79.000.000 | 85% | 363.272.600,00 | 100,00 | 459,84 | KESBAN GPOL |
| 21 | Meningkatnya penegakan peraturan perundang-undangan | Program peningkatan keamanan dan kenyamanan lingkungan | tercapainya penegakan Peraturan Daerah dan Peraturan Kepala Daerah | 86% | | 692.800.000 | 86% | 114.525.000,00 | 100,00 | 16,53 | Satpol PP |
| | | Program pemeliharaan ketentraman, ketertiban perlindungan masyarakat dan pencegahan tindak kriminal | Capaian Ketentraman dan Ketertiban masyarakat | 96% | | 211.290.000 | 96% | 307.113.800,00 | 100,00 | 145,35 | Satpol PP |
| | | Program peningkatan pemberantasan penyakit masyarakat (pekat) | Razia Penyakit Masyarakat | 24 | kali | 81.367.500 | 22 | 35.375.000,00 | 91,67 | 43,48 | Satpol PP |
| | | Program kemitraan pengembangan wawasan kebangsaan | Anggota Satpol PP yang terlatih | 90 | anggota | 306.400.000 | 43 | 141.297.500,00 | 47,78 | 46,12 | Satpol PP |
| | TOTAL CAPAIAN | | | | | | | | 227,94 | 53,95 | |

Sumber: Evaluasi RPJMD Tahun 2020

2.3 PERMASALAHAN PEMBANGUNAN DAERAH

2.3.1 Permasalahan Prioritas dan Sasaran Pembangunan Daerah

| No | Program | Sasaran | Permasalahan | Solusi |
|--|---|--------------------------------------|---|--|
| Misi 1 : Meningkatkan pertumbuhan ekonomi dan pendapatan masyarakat serta mengurangi angka pengangguran | | | | |
| 1 | Program Pengembangan Wilayah Transmigrasi | Meningkatkan perekonomian masyarakat | Terbatasnya sarana dan prasarana Kawasan eks transmigrasi | Pembangunan Sarana dan prasarana per Kawasan eks Transmigrasi |
| 2 | Program penciptaan iklim Usaha Kecil Menengah yang kondusif | | Minimnya permodalan dan akses pembiayaan | Kemudahan akses modal, pasar dan informasi |
| 3 | Peningkatan Kualitas dan Produktivitas Tenaga Kerja | Mengurangi angka pengangguran | Terbatasnya Kualitas dan Produktivitas Tenaga Kerja | Memperbanyak workshop dan seminar |
| 4 | Perlindungan Pengembangan Lembaga Ketenagakerjaan | | Pengawasan dan perlindungan tenaga kerja | Peningkatan Pengawasan dan perlindungan tenaga kerja |
| 5 | Peningkatan Kesempatan Kerja | | Kesempatan Kerja Masih Terbatas | pengembangan industri padat karya, seperti pengadaan proyek pembangunan jalan, pembuatan saluran air, irigasi, pembuatan jembatan, dan perbaikan jalan |
| Misi 2: Pembangunan infrastruktur & konektivitas kawasan serta industri terpadu | | | | |

| No | Program | Sasaran | Permasalahan | Solusi |
|--|--|---|---|---|
| 6 | Program Pembangunan Prasarana dan Fasilitas Perhubungan | Meningkatkan investasi di kawasan industry | Pembangunan Prasarana dan Fasilitas Perhubungan masih terbatas | Akses pendanaan dengan sumber pembiayaan dari APBN dan APBD Prov untuk Lanjutan Pelabuhan Sisi Darat |
| 7 | Program Penataan Struktur Industri | | Belum ada pembukaan jaringan jalan pada Kawasan peruntukan industri | |
| 8 | Program Penataan Kawasan Strategis | | Kendala Kesiapan dan Legalitas Lahan serta Perencanaan yang matang | Semua Lahan Yang akan dibangun telah siap dan perencanaan yang matang |
| 9 | Program Perencanaan Pembangunan Kota-kota Menengah dan besar | | | |
| 10 | Program Pengembangan Komunikasi, Informasi dan Media Massa | | | |
| Misi 3 : Meningkatkan jangkauan dan kualitas pelayanan dasar dalam pemenuhan hak dasar masyarakat bidang pendidikan dan kesehatan | | | | |
| 11 | Program Pendidikan Anak Usia Dini | Peningkatan Kualitas Pendidikan dan Kesehatan | Kurangnya mutu dalam pembangunan pendidikan anak usia dini | Peningkatan mutu, melalui pembangunan sarana dan prasarana memadai dan peningkatan Kualitas dan Kuantitas pengajar. |
| 12 | Program wajib belajar pendidikan dasar sembilan tahun | | | |

| No | Program | Sasaran | Permasalahan | Solusi |
|----|---|---------|--|---|
| 13 | Program Pendidikan Non Formal | | Belum ada standar penyelenggaraan satuan standar Pendidikan non formal dan tidak pendidik yang membelajarkan serta masalah sasaran didik | Penerbitan aturan standar penyelenggaraan satuan pendidikan non formal dengan sasaran didik yang jelas serta penyediaan tenaga pendidik |
| 14 | Program peningkatan mutu pendidik dan tenaga kependidikan | | Penempatan dan distribusi tenaga pendidik dan tenaga kependidikan | Pendistribusian tenaga pendidikan dan tenaga kependidikan secara merata |
| 15 | Program Manajemen Pelayanan Pendidikan | | Sistem Kurikulum yang gemuk dan tidak berbasis potensi | Peningkatan mutu pendidik dan kurikulum berbasis potensi |
| 16 | Program Peningkatan Kesejahteraan Masyarakat | | Angka kemiskinan yang masih tinggi | Pembukaan lapangan usaha berbasis lapanga kerja local dan padat karya |
| 17 | Program Peningkatan Layanan Perpustakaan | | Sarana dan prasarana perpustakaan yang terbatas | Pembangunan Perpustakaan daerah |
| 18 | Program Peningkatan Mutu Pelayanan Kesehatan BLUD | | Optimalisasi dana BLUD untuk pelayanan kesehatan masih pada tingkat Rumah Sakit | BLUD juga menyentuh tingkat PUSKESMAS |
| 19 | Program peningkatan keselamatan ibu melahirkan dan anak | | SDM yang terbatas pada penanganan keselamatan ibu dan anak | Sarana dan prasarana yang memadai serta SDM, dalam tindakan pelayanan keselamatan melahirkan ibu dan anak |
| 20 | Program Perbaikan Gizi Masyarakat | | Pemahaman gizi masyarakat yang masih terbatas | Sosialisasi secara menyeluruh tentang Gizi |

| No | Program | Sasaran | Permasalahan | Solusi |
|----|--|--|---|---|
| 21 | Program Pencegahan dan Pengendalian Penyakit Menular | | Informasi Pencegahan dan Pengendalian Penyakit Menular masih terbatas pada tempat pelayanan kesehatan | Informasi melalui media, fasilitas umum tentang penyakit menular serta penyediaan sarpras pelayanan yang memadai |
| 22 | Program Pengembangan Lingkungan Sehat | | Pengembangan lingkungan sehat masih terbatas pada pembangunan fisik semata | Perlu memperbanyak promosi tentang kepedulian masyarakat tentang lingkungan sehat |
| 23 | Program Upaya Kesehatan Masyarakat | | | |
| 24 | Program Promosi Kesehatan dan Pemberdayaan masyarakat | | | |
| 25 | Program pengadaan, peningkatan dan perbaikan sarana dan prasarana puskesmas/puskesmas pembantu dan jaringannya | Meningkatkan Partisipasi dan Prestasi Pemuda | Sarana dan prasarana PUSKESMAS yang terbatas | Penyesuaian sarana PUSKESMAS sesuai kebutuhan masyarakat desa/kelurahan yang akan berobat, seperti UGD, rawat inap, ketersediaan SDM yang melayani secara profesional |
| 26 | Program Kemitraan peningkatan pelayanan kesehatan | | Kemitraan masih terbatas pada sumbangan materi | Peningkatan kemitraan selain bentuk materi, namun pada subsidi gizi pada anak BALITA dan murid SD serta promosi kesehatan |
| 27 | Program pembinaan dan permasyarakatan olahraga | | Terbatasnya anggaran pembinaan | Pengalokasian anggaran untuk pembinaan olahraga masyarakat |
| 28 | Program peningkatan peran serta kepemudaan | | Masih minimnya peran dan prestasi pemuda | Tensi olahraga yang ada dan berprestasi, serta menggali potensi olahraga lainnya |

| No | Program | Sasaran | Permasalahan | Solusi |
|---|---|---|--|---|
| 29 | Program peningkatan sarana dan prasarana pemuda dan olahraga | | Terbatasnya sarana dan prasarana olahraga | Pengembangan sarana dan prasarana olahraga |
| 30 | Program Keluarga Berencana | Meningkatkan Pemberdayaan Perempuan dan Perlindungan Anak | Terbatasnya promosi, kualitas kesehatan ibu dan bayi serta anak | Peningkatan pemenuhan hak anak melalui promosi dan kesehatan ibu, bayi dan anak melalui promosi dan optimalisasi kegiatan yang mendukung hal diatas |
| 31 | Program Peningkatan kualitas hidup perempuan | | | |
| 32 | Program Pemenuhan Hak dan Peningkatan Kualitas Hidup Anak | | | |
| 33 | Promosi kesehatan ibu, bayi dan anak melalui kelompok kegiatan dimasyarakat | | | |
| 34 | Program peningkatan Kualitas keluarga | | | |
| Misi 4 : Meningkatkan dan mengembangkan sektor pertanian dalam arti luas | | | | |
| 35 | Program peningkatan produksi hasil peternakan | Meningkatkan produktivitas sektor pertanian (dalam arti luas) | Kurangnya modal untuk meningkatkan produksi | Perlu diberikan fasilitas untuk kemudahan dalam memperoleh modal |
| 36 | Program Pengembangan Usaha Perkebunan | | Masalah konflik sosial yang masih ada di masyarakat | Penanganan konflik sosial secara terpadu |
| 37 | Program perlindungan dan konservasi sumber daya alam | | Masih ada beberapa perusahaan yang tidak taat aturan | Pembinaan kepada perusahaan yang masih belum melanggar aturan |
| 38 | Program peningkatan penerapan teknologi peternakan | | Kurangnya pengetahuan masyarakat terhadap penerapan teknologi peternakan | Melakukan edukasi kepada masyarakat terhadap penerapan teknologi peternakan |

| No | Program | Sasaran | Permasalahan | Solusi |
|----|---|---|---|--|
| 39 | Program pemberdayaan ekonomi masyarakat pesisir | | Kurangnya terobosan baru yang dapat memberdayakan ekonomi masyarakat pesisir | Perlu terobosan baru untuk dapat meningkatkan pembedayaan ekonomi masyarakat pesisir |
| 40 | Program pengendalian dan pengawasan sumberdaya kelautan dan perikanan | Meningkatkan produktivitas sektor pertanian (dalam arti luas) | Kekurangan peralatan dan SDM yang mendukung pengawasan | Perlu pengadaan peralatan pendukung dan penyiapan SDM |
| 41 | Program peningkatan kesadaran dan penegakan hukum dalam pendayagunaan sumberdaya laut | | Kurangnya informasi dan pengetahuan tentang kesadaran dan penegakan hukum dalam pendayagunaan sumberdaya laut | Menyediakan informasi dan menyiapkan pengetahuan terkait kesadaran dan penegakan hukum dalam pendayagunaan sumberdaya laut |
| 42 | Program pengembangan perikanan tangkap | | Kurangnya peralatan yang memadai untuk mengembangkan perikanan tangkap | Perlu pengadaan peralatan untuk mendukung pengembangan perikanan tangkap |
| 43 | Program pengembangan sistem Penyuluhan perikanan | | Masih kurangnya sistem yang efektif dalam hal penyuluhan perikanan | Perlu dilakukan pengembangan yang lebih efektif dalam hal pengembangan penyuluhan perikanan |
| 44 | Program Pembangunan Taman Laut Penajam | | Masalah ketersediaan lahan dan perencanaan | Perlu adanya kepastian lahan dan perencanaan yang matang |
| 45 | Program Peningkatan Ketahanan Pangan pertanian/perkebunan | Meningkatkan distribusi pangan | Lemahnya pola distribusi pangan pertanian/perkebunan | Memperbaiki sistem dan pola distribusi pangan pertanian/perkebunan |

| No | Program | Sasaran | Permasalahan | Solusi |
|--|---|--------------------------------|--|--|
| Misi 5 : Mengakselerasi laju mesin-mesin pertumbuhan dalam proses produksi Agribisnis, Agroindustri, Pariwisata, Perdagangan dan Jasa serta kerjasama lokal, regional, maju dan berkelanjutan | | | | |
| 46 | Program Pengembangan Pemasaran Pariwisata | Meningkatkan daya saing daerah | Kurangnya sarana dan prasarana serta media informasi pariwisata | Mengadakan sarana dan prasarana serta mengembangkan media informasi pariwisata |
| 47 | Program Pengembangan Destinasi Pariwisata | | Permasalahan lahan serta infrastruktur akses ke destinasi pariwisata | Menyelesaikan permasalahan lahan dan peningkatan infrastruktur akses ke destinasi pariwisata |
| 48 | Program Pengembangan kemitraan pariwisata | | Kurangnya informasi dan interaksi antara pelaku usaha pariwisata dan mitra terkait | Mengembangkan informasi dan komunikasi dengan mitra pariwisata |
| 49 | Program Pengelolaan Keragaman Budaya | | Kurangnya SDM yang memadai | Peningkatan SDM yang memadai |
| 50 | Program Pengembangan Nilai Budaya | | Lemahnya nilai budaya yang ada di masyarakat | Mengadakan sosialisasi terhadap nilai budaya |
| 51 | Program peningkatan kesejahteraan petani | | Masih ada petani yang masih belum sejahtera | Mengadakan kegiatan untuk peningkatan kesejahteraan petani |
| 52 | Program pencegahan dan penanggulangan penyakit ternak | | Banyaknya ternak yang mati | Perlu melakukan upaya pencegahan dan penanggulangan penyakit ternak |
| 53 | Program produksi hasil peternakan | | Kurangnya produksi hasil peternakan | Mengembangkan upaya peningkatan produksi hasil peternakan |

| No | Program | Sasaran | Permasalahan | Solusi |
|----|--|-------------------------------------|--|--|
| 54 | Program pemberdayaan penyuluh pertanian/perkebunan/peternakan lapangan | Meningkatkan daya saing daerah | Kurangnya informasi dan wawasan penyuluh | Mengembangkan kemampuan penyuluh dengan pelatihan |
| 55 | Program Pengembangan Industri Kecil dan Menengah | | Kurang berkembangnya industri kecil dan menengah | Memfasilitasi pemberian modal usaha |
| 56 | Program Pembinaan Pedagang Kaki lima dan Asongan | | Kurangnya kesejahteraan pedagang kaki lima dan asongan | Mengadakan pembinaan kepada pedagang kaki lima dan asongan |
| 57 | Program Peningkatan Efisiensi Perdagangan Dalam Negeri | | Perdagangan dalam negeri yang kurang efisien | Membangun sarana dan prasarana yang menunjang |
| 58 | Program Perlindungan Konsumen dan pengamanan perdagangan | | Kurang terlindunginya konsumen | Melakukan pengawasan |
| 59 | Program Peningkatan Promosi dan Kerjasama Investasi | Meningkatkan kerjasama perekonomian | Kurangnya informasi dan kerjasama investasi | Meningkatkan promosi dan kerjasama Investasi |
| 60 | Program Peningkatan Iklim Investasi dan Realisasi Investasi | | Rendahnya investasi di daerah | Melakukan promosi yang lebih intensif |
| 61 | Program Penyiapan potensi sumberdaya, sarana dan prasarana daerah | | Kurang siapnya potensi sumberdaya, sarana dan prasarana daerah | Menyiapkan potensi sumberdaya, sarana dan prasarana daerah |
| 62 | Program Pengembangan Logistik Hasil Perikanan | | Kurang berkembangnya logistik hasil perikanan | Peningkatan dan pengembangan logistik hasil perikanan |

| No | Program | Sasaran | Permasalahan | Solusi |
|---|---|--|---|---|
| 63 | Program optimalisasi pengelolaan dan pemasaran produksi perikanan | | Kurang optimalnya pengelolaan dan pemasaran produksi perikanan | Mengoptimalkan pengelolaan dan pemasaran produksi perikanan |
| 64 | Program Pengembangan Pengolahan, Diversifikasi Usaha dan Bina Mutu Produk Perikanan | | Kurang berkembangnya pengolahan, diversifikasi usaha dan bina mutu produk perikanan | Pengembangan pengolahan, diversifikasi usaha dan bina mutu produk perikanan |
| 65 | Program Bantuan Premi Asuransi Nelayan | | Kesulitan nelayan dalam pembayaran premi asuransi nelayan | Memberikan bantuan premi asuransi nelayan |
| MISI 6: Menanggulangi kemiskinan melalui pemberdayaan ekonomi kreatif kerakyatan, perekonomian berbasis perdesaan dan kelurahan serta kelompok masyarakat minoritas, terpinggirkan, melalui pembangunan desa dan kelurahan serta pembangunan kawasan perdesaan dan kelurahan | | | | |
| 66 | Program pembangunan infrastruktur perdesaan | Mewujudkan pemerataan pembangunan desa dan kelurahan | Masih terdapat desa yang belum memiliki akses infrastruktur dalam kondisi baik | Pemerataan pembangunan infrastruktur hingga ke perdesaan |
| 67 | Program Perencanaan Pembangunan Daerah | | Implementasi perencanaan untuk pembangunan yang masih terbatas | Akses pendanaan melalui APBN, dengan menyiapkan lahan dan perencanaan |
| 68 | Program Pemberdayaan Masyarakat Kelurahan | | Ketimpangan pembangunan di kelurahan | Program P2KPM salah satu solusi memajukan kelurahan |
| 69 | Program bantuan dan Perlindungan Sosial | | Masih Terdapat ketimpangan sosial | Peningkatan pemahaman kepedulian sosial dan subsidi sosial |

| No | Program | Sasaran | Permasalahan | Solusi |
|--|--|--|--|---|
| 70 | Program Peningkatan Keberdayaan masyarakat pedesaan | | Keberdayaan masyarakat pedesaan yang masih terbatas pada pola lama | Pemicuan keberdayaan masyarakat melalui pengembangan SDM |
| 71 | Program peningkatan partisipasi masyarakat dalam membangun desa | | Peran masyarakat yang mulai menipis | Giat GOTONG ROYONG |
| 72 | Program pengembangan lembaga ekonomi pedesaan | | Belum ada Lembaga ekonomi yang mumpuni | giat BUMDES |
| 73 | Program peningkatan peran perempuan di perdesaan | | Pemahaman peran perempuan di desa yang masih terbatas | Giat UPPKS, giat DASA WISMA |
| 74 | Program Pro-PPK-PPU | | Pengembangan ekonomi masyarakat yang masih minim | Giat pro P2KPM |
| 75 | Program pembinaan dan fasilitasi pengelolaan keuangan desa | | SDM masih rendah | Bimbingan teknis dan pendampingan dari APIP |
| 76 | Program Pendampingan peningkatan pemberdayaan perekonomian masyarakat pedesaan | | | Pendampingan dari dinas terkait |
| 77 | Program Penataan Daerah Otonomi Baru | | | |
| Misi 7 : Meningkatkan infrastruktur daerah melalui prasarana jalan, jembatan, pelabuhan, energi listrik, pengelolaan sumber daya air, pengelolaan lingkungan, penataan ruang dan perumahan serta permukiman | | | | |
| 78 | Program Pembangunan Jalan dan Jembatan | Terwujudnya infrastruktur yang berwawasan lingkungan | Kemantapan jalan masih dibawah rata rata | Akses pembiayaan dgn sumber APBN melalui DAK dan APBD Prov melalui Bankeu |

| No | Program | Sasaran | Permasalahan | Solusi | |
|----|--|---------|---|---|---|
| 79 | Program Pembangunan sistem informasi/data base jalan dan jembatan | | Pemutakhiran data base jalan dan jembatan yang belum terintegrasi dengan pembangunan didesa melalui ADD | Integrasi data seluruh jalan lingkungan | |
| 80 | Program rehabilitasi/pemeliharaan Jalan dan Jembatan | | | Pemeliharaan terjadwal dimasing – masing kecamatan | |
| 81 | Program peningkatan sarana dan prasarana kebinamargaan | | | Data base kebinamargaan terbatas pada pelaporan aset | Integrase asset kebinamargaan |
| 82 | Program Pengadaan Peningkatan dan Perbaikan Sarana dan Prasarana | | | Adanya sarana dan prasarana yang perlu ditingkatkan dan masih rusak | Peningkatan dan perbaikan sarana dan prasarana yang rusak |
| 83 | Program pengembangan dan pengelolaan jaringan irigasi, rawa dan jaringan pengairan lainnya | | | Adanya jaringan irigasi, rawa dan jaringan irigasi lainnya yang kurang pengelolaannya | Pembangunan jaringan irigasi, rawa dan jaringan pengairan lainnya |
| 84 | Program Pembangunan saluran drainase/gorong-gorong | | | Masih kurangnya saluran drainase/gorong-gorong | Pembangunan saluran drainase/gorong-gorong |
| 85 | Program pengendalian banjir | | | Ada beberapa tempat yang tergenang dan berp | Membangun bangunan pengendali banjir dan gorong |
| 86 | Program penyediaan dan pengolahan air baku | | | Penyediaan air baku yang masih kurang | Membangun WTP |
| 87 | Program pengembangan kinerja pengelolaan air minum dan air limbah | | Pengelolaan air minum dan air limbah yang belum maksimal | Pembangunan sarana dan prasarana air minum dan air limbah berupa WTP dan pengadaan truk tinja | |

| No | Program | Sasaran | Permasalahan | Solusi |
|----|---|---|--|---|
| 88 | Program Lingkungan Sehat Perumahan | | Lingkungan perumahan yang belum sehat | Sosialisasi terhadap lingkungan sehat perumahan berbentuk pamphlet/iklan dan pelaksanaan kerja bakti lingkungan |
| 89 | Program Pembangunan Jalan dan Jembatan | | Kemantapan jalan masih dibawah rata rata | Akses pembiayaan dgn sumber APBN melalui DAK dan APBD Prov melalui Bankeu |
| 90 | Program Pembangunan saluran drainase/gorong-gorong | | Masih kurangnya saluran drainase/gorong-gorong | Pembangunan saluran drainase/gorong-gorong |
| 91 | Program pembinaan dan pengembangan bidang ketenagalistrikan | | Bidang ketenagalistrikan yang kurang maksimal | Mengembangkan ketenagalistrikan |
| 92 | Program Pemberdayaan komunitas Perumahan | | Kurangnya pemberdayaan komunitas perumahan | Pelatihan untuk pemberdayaan komunitas perumahan |
| 93 | Program pengelolaan areal pemakaman | | Areal pemakaman yang kurang pengelolaannya | Membentuk tim untuk mengelola areal pemakaman |
| 94 | Program Pengelolaan ruang terbuka hijau (RTH) | | | Kurangnya pengelolaan ruang terbuka hijau |
| 95 | Program pengembangan wilayah strategis dan cepat tumbuh | Masih kurangnya infrastruktur di wilayah strategis dan cepat tumbuh | | Pembangunan sarana dan prasarana |
| 96 | Program Pengembangan Perumahan | Kurangnya pengembangan perumahan | | Melaksanakan pengembangan perumahan |

| No | Program | Sasaran | Permasalahan | Solusi |
|-----|--|--|---|--|
| 97 | Program Pembangunan Sarana dan Prasarana Air Bersih Pedesaan | | Kurangnya sarana dan prasarana air bersih pedesaan | Pembangunan sarana dan prasarana air bersih pedesaan |
| 98 | Program pengembangan wilayah strategis dan cepat tumbuh | | Masih kurangnya infrastruktur di wilayah strategis dan cepat tumbuh | Pembangunan sarana dan prasarana pendukung di wilayah strategis dan cepat tumbuh |
| 99 | Program pembinaan dan pengembangan bidang ketenagalistrikan | | Masih kurangnya pembinaan dan pengembangan bidang ketenagalistrikan | Peningkatan pembinaan dan pengembangan bidang ketenagalistrikan |
| 100 | Program Rehabilitasi dan Pemeliharaan Prasarana dan Fasilitas LLAJ | Terwujudnya infrastruktur yang berwawasan lingkungan | Masih banyaknya prasarana dan fasilitas LLAJ yg kurang berfungsi | Rehabilitasi dan pemeliharaan prasarana dan fasilitas LLAJ |
| 101 | Program peningkatan pelayanan angkutan | | Masih kurangnya pelayanan angkutan | Peningkatan sosialisai/penyuluhan ketertiban dan angkutan |
| 102 | Program peningkatan dan pengamanan lalu lintas | | Masih kurangnya pengamanan lalu lintas | Pengadaan rambu-rambu lalu-lintas |
| 103 | Program Peningkatan Kelayakan Pengoperasian Kendaraan Bermotor | | Masih kurangnya kelayakan pengoperasian kendaraan bermotor | Peningkatan pelayanan uji kendaraan bermotor |
| 104 | Pengadaan bangunan konservasi tanah dan air | | Masih banyaknya daerah ysng memerlukan konservasi tanah dan air | Pengadaan bangunan konservasi tanah dan air |
| 105 | Program penanaman pohon pada lahan diluar kawasan | | Masih kurangnya pohon pada lahan diluar kawasan | Penanaman pohon pada lahan diluar kawasan |
| 106 | Program Pembangunan Kawasan mangrove sebagai pusat restorasi | | Masih kurangnya kawasan mangrove sebagai pusat restorasi | Pembangunan Kawasan mangrove sebagai pusat restorasi |

| No | Program | Sasaran | Permasalahan | Solusi |
|-----|--|---------|--|--|
| 107 | Program Pengembangan Kinerja Pengelolaan Persampahan | | Masih kurangnya kinerja pengelolaan persampahan | Peningkatan operasi dan pemeliharaan prasarana dan sarana persampahan |
| 108 | Program Pengendalian Pencemaran dan Perusakan Lingkungan Hidup | | Masih kurangnya pengendalian pencemaran dan perusakan lingkungan hidup | Pengembangan kapasitas dalam rangka pengendalian pencemaran dan kerusakan lingkungan hidup |
| 109 | Program Perlindungan dan Konservasi Sumber Daya Alam | | Masih kurangnya perlindungan dan konservasi sumber daya alam | Program perlindungan dan konservasi sumber daya alam |
| 110 | Program Peningkatan Kualitas dan Akses Informasi Sumber Daya Alam dan Lingkungan Hidup | | Masih kurangnya kualitas dan akses informasi sumber daya alam dan lingkungan hidup | Pengembangan data dan informasi sumber daya alam dan lingkungan hidup |
| 111 | Penanaman Bambu Pada Kanan Kiri Sungai, Sempadan Danau dan Daerah Tangkapan Air (DTA), Sekitar Mata Air dan Daerah Imbuhan Air Tanah | | Belum adanya tanaman bambu pada kanan kiri sungai, sempadan danau dan daerah tangkapan air sekitar mata air dan daerah imbuhan air tanah | Program penanaman bambu pada kanan kiri sungai, sempadan danau dan daerah tangkapan air, sekitar mata air dan daerah imbuhan air tanah |
| 112 | Program perencanaan dan pengembangan Hutan | | Masih kurangnya perencanaan dan pengembangan hutan | Program perencanaan dan pengembangan hutan |
| 113 | Program Peningkatan Kelayakan Pengoperasian Kendaraan Bermotor | | Masih kurangnya kelayakan pengoperasian kendaraan bermotor | Peningkatan pelayanan uji kendaraan bermotor |

| No | Program | Sasaran | Permasalahan | Solusi |
|-----|--|---|--|--|
| 114 | Program Pengendalian Pencemaran dan Perusakan Lingkungan Hidup | Meningkatkan pengendalian pemanfaatan ruang serta penataan perumahan dan permukiman | Masih kurangnya pengendalian pencemaran dan perusakan lingkungan hidup | Program pengendalian pencemaran dan perusakan lingkungan hidup |
| 115 | Program Perencanaan Tata Ruang | | Masih kurangnya perencanaan tata ruang daerah | Perencanaan tata ruang yang sesuai dengan peraturan |
| 116 | Program Pemanfaatan Ruang | | Masih kurangnya pemanfaatan ruang daerah | Pemanfaatan ruang daerah yang sesuai dengan peraturan |
| 117 | Program Penataan penguasaan, kepemilikan, penggunaan dan pemanfaatan tanah | | Masih kurangnya penataan penguasaan, kepemilikan, penggunaan dan pemanfaatan tanah | Penataan penguasaan, kepemilikan, penggunaan dan pemanfaatan tanah |
| 118 | Program Pengendalian Pemanfaatan Ruang | | masih kurangnya pengendalian pemanfaatan ruang | Penyusunan kebijakan dan pengawasan penataan ruang |
| 119 | Program Penyelesaian konflik-konflik pertanahan | Meningkatkan penyelesaian konflik-konflik pertanahan | Masih banyaknya konflik-konflik pertanahan | Penyelesaian konflik-konflik pertanahan |
| 120 | Program Penataan penguasaan, kepemilikan, penggunaan dan pemanfaatan tanah | | Masih kurangnya penataan penguasaan, kepemilikan, penggunaan dan pemanfaatan tanah | Penataan penguasaan, kepemilikan, penggunaan dan pemanfaatan tanah |
| 121 | Program penataan,penguasaan,kepemilikan,penggunaan dan pemanfaatan tanah | | Masih kurangnya penataan penguasaan, kepemilikan, penggunaan dan pemanfaatan tanah | Penataan penguasaan, kepemilikan, penggunaan dan pemanfaatan tanah |
| 122 | Program Penyelesaian konflik-konflik pertanahan | | Masih banyaknya konflik-konflik pertanahan | Program penyelesaian konflik-konflik pertanahan |

| No | Program | Sasaran | Permasalahan | Solusi |
|-----|--|---|--|--|
| 123 | Program Peningkatan Kesiagaan dan Pencegahan Bahaya Kebakaran | Meningkatnya kualitas pelayanan pencegahan dan penanggulangan serta pemulihan akibat bencana secara terpadu dan berkelanjutan | Masih kurangnya kesiagaan dan pencegahan bahaya kebakaran | Melaksanakan beberapa kegiatan antarlaiian sosialisasi pencegahan bahaya kebakaran pemukiman, penyebaran informasi pencegahan kebakaran |
| 124 | Program Penanggulangan Kebakaran | | Masih kurang maksimalnya upaya penanggulangan kebakaran | Program penanggulangan kebakaran antara lain tanggap bencana kebakaran, monev pelaporan penanggulangan kebakaran, penanganan bencana penaggulangan kebakaran pemukiman |
| 125 | Program Peningkatan Kapasitas Kesiapsiagaan dan Pencegahan, Penyelamatan | | Masih kurangnya kapasitas kesiapsiagaan dan pencegahan, penyelamatan | Pengadaan sarpras kesiapsiagaan serta penyebaran informasi dan posko bencana |
| 126 | Program Perlindungan dan konservasi sumber daya hutan | | Masih kurangnya perlindungan dan konservasi sumber daya alam | Program perlindungan dan konservasi sumber daya alam |
| 127 | Program pencegahan dini dan penanggulangan korban bencana alam | | Masih kurangnya pencegahan dini dan penanggulangan korban bencana alam | Sosialisasi pencegahan penanggulangan bencana, fasilitasi pencegahan penaggulangan bencana, pengembangan desa tangguh bencana |

| No | Program | Sasaran | Permasalahan | Solusi | |
|-----|---|---|---|---|---|
| 128 | Program Kesiapsiagaan dan pencegahan dalam menghadapi Bencana | Meningkatnya kualitas pelayanan pencegahan dan penanggulangan serta pemulihan akibat bencana secara terpadu dan berkelanjutan | Masih kurangnya kesiapsiagaan dan pencegahan dalam menghadapi bencana | Pengadaan sarpras kesiapsiagaan serta penyebaran informasi dan posko bencana | |
| 129 | Program Pengendalian Penanganan Bencana | | Masih kurangnya pengendalian penanganan bencana | Melakukan kegiatan antara lain penanggulangan bencana, pengelolaan peralatan penanggulangan bencana | |
| 130 | Program Rekonstruksi dan Rehabilitasi Pasca Bencana | | Masih kurangnya rekonstruksi dan rehabilitasi pasca bencana | Melaksanakan kegiatan antara lain Peningkatan SDM aparatur bidang rehabilitasi dan rekonstruksi pasca bencana, verifikasi dan pendataan bencana | |
| 131 | Program rehabilitasi dan Rekonstruksi infrastruktur sosial ekonomi di wilayah pasca bencana | | Meningkatnya kualitas pelayanan pencegahan dan penanggulangan serta pemulihan akibat bencana secara terpadu dan berkelanjutan | Masih kurangnya rehabilitasi dan rekonstruksi infrastruktur sosial ekonomi di wilayah pasca bencana | Melakukan kegiatan antara lain prioritas perbaikan lingkungan sarana dan prasarana umum bencana, pemberian bantuan perbaikan rumah masyarakat pasca bencana |
| 132 | Program Perencanaan Pembangunan Daerah Rawan Bencana | | | Masih kurangnya perencanaan pembangunan daerah rawan bencana | Perencanaan pembangunan daerah rawan bencana |
| 133 | Program Pembangunan turap/talud/brojong | | | Masih banyaknya kawasan yang perlu penanganan untuk pencegahan bencana | Pembangunan turap/talud/bronjong |
| 134 | Program tanggap darurat Jalan dan Jembatan | | | Masih kurangnya tanggap darurat jalan dan jembatan | Program tanggap darurat jalan dan jembatan |

| No | Program | Sasaran | Permasalahan | Solusi |
|--|--|--|---|---|
| 135 | Program pengembangan, pengelolaan dan konversi sungai, danau dan sumber daya air lainnya | | Masih banyaknya embung dan bangunan penampung air lainnya yang rusak | Pemeliharaan dan rehabilitasi embung dan bangunan penampung air lainnya |
| Misi 8 : Peningkatan penerimaan daerah dan pengembangan sumber pendapatan non migas | | | | |
| 136 | Program peningkatan dan Pengembangan pengelolaan keuangan daerah | Meningkatkan PAD dengan intensifikasi dan ekstensifikasi | Masih kurang maksimalnya terkait pengembangan pengelolaan keuangan daerah | Melaksanakan kegiatan antara lain pengelolaan administrasi keuangan daerah, analisa kebutuhan barang daerah, monitoring dan evaluasi PAD |
| 137 | Program peningkatan dan Pengembangan pengelolaan keuangan daerah | | Masih kurang maksimalnya terkait pengembangan pengelolaan keuangan daerah | Melaksanakan kegiatan antara lain pengelolaan administrasi keuangan daerah, analisa kebutuhan barang daerah, monitoring dan evaluasi PAD |
| Misi 9 : Memperkuat kelembagaan dan sumber daya aparatur dalam mewujudkan tata pemerintahan yang baik dan berkualitas | | | | |
| 138 | Program Pengembangan Data/Informasi | | Masih kurangnya pengembangan data/informasi | Pengembangan data/informasi |
| 139 | Program Penataan Administrasi kependudukan | Meningkatkan tata kelola pemerintahan yang baik | Masih kurang maksimalnya penataan administrasi kependudukan | Melakukan kegiatan antara lain pelayanan pencatatan sipil, pelaksanaan administrasi kependudukan melalui SIAK, pemanfaatan data dan orientasi inovasi pelayanan |
| 140 | Program perbaikan sistem administrasi kearsipan | | Masih kurangnya perbaikan sistem administrasi kearsipan | Melakukan kegiatan penyusunan pedoman kearsipan |

| No | Program | Sasaran | Permasalahan | Solusi |
|-----|---|---------|---|--|
| 141 | Program penyelamatan dan pelestarian dokumen/arsip daerah | | Masih kurangnya penyelamatan dan pelestarian dokumen/arsip daerah | Kegiatan penyimpanan dan pelestarian arsip statis |
| 142 | Program peningkatan kualitas pelayanan informasi | | Masih kurangnya kualitas pelayanan informasi | Meningkatkan kualitas pelayanan informasi |
| 143 | Program Peningkatan Sistem Pengawasan Internal dan Pengendalian Pelaksanaan Kebijakan KDH | | Masih kurangnya sistem pengawasan internal dan pengendalian pelaksanaan kebijakan KDH | Melaksanakan kegiatan antara lain pelaksanaan monitoring pembangunan terpadu |
| 144 | Program Penataan dan Penyempurnaan Kebijakan Sistem dan Prosedur Pengawasan | | Masih kurangnya penataan dan penyempurnaan kebijakan sistem dan prosedur pengawasan | Sosialisasi kebijakan sistem dan prosedur pengawasan |
| 145 | Program Perencanaan Pembangunan Daerah | | Masih kurangnya perencanaan pembangunan daerah | Kegiatan perencanaan terkait dengan pembangunan daerah |
| 146 | Program Pengendalian Pembangunan Daerah | | Masih kurang optimalnya pengendalian pembangunan daerah | Pelaksanaan monitoring dan evaluasi pembangunan daerah |
| 147 | Program Kerjasama Pembangunan | | Masih kurangnya kerjasama pembangunan | Peningkatan kegiatan kerjasama pembangunan |
| 148 | Program peningkatan kapasitas sumberdaya aparatur | | Masih kurang optimalnya kapasitas sumber daya aparatur | Pendidikan dan pelatihan bagi aparatur |

| No | Program | Sasaran | Permasalahan | Solusi |
|---|--|--|---|--|
| 149 | Program Pembinaan dan Pengembangan Aparatur | | Masih belum optimalnya pembinaan dan pengembangan aparatur | Melaksanakan kegiatan yang terkait dengan pembinaan dan pengembangan aparatur seperti proses perbaikan identitas pegawai |
| 150 | Program Pengelolaan Data dan Dokumentasi Kepegawaian | | Masih kurangnya pengelolaan data dan dokumentasi kepegawaian | Implementasi sistem aplikasi pelayanan kepegawaian (SAPK) |
| 151 | Program Penataan Peraturan Perundang-undangan | | Masih belum optimalnya penataan peraturan perundang-undangan | Penyusunan/kajian produk hukum daerah |
| 152 | Program peningkatan kapasitas lembaga perwakilan rakyat daerah | | Masih belum optimalnya kapasitas lembaga perwakilan rakyat daerah | Kegiatan yang berkaitan dengan peningkatan kapasitas lembaga perwakilan rakyat daerah |
| Misi 10 :Pengembangan sistem informasi yang handal dan modern dalam upaya peningkatan dan pengembangan layanan pemerintahan dan ekonomi daerah | | | | |
| 153 | Program Pengembangan Komunikasi, Informasi dan Media Massa | Tersedianya akses dan kualitas informasi publik berbasis web | Belum optimalnya pengembangan komunikasi, informasi dan media massa | Penyebarluasan informasi dan media massa |
| 154 | Program pengembangan data/informasi/statistik daerah | | Belum optimalnya data/informasi/statistik daerah | Pengembangan kerjasama dalam penyajian data statistik |
| 155 | Program Sistem Data Gender dan Anak | | Masih belum optimalnya data gender dan anak | Penyusunan profil gender dan profil anak kabupaten/kota |

| No | Program | Sasaran | Permasalahan | Solusi |
|--|--|--|---|--|
| 156 | Program Keluarga Berencana | | Masih belum optimalnya program keluarga berencana | Melaksanakan kegiatan antara lain peningkatan akses dan kualitas kesertaan ber-KB, festival kampung KB |
| 157 | Program sistem PBDKI (Basis Data Keluarga Indonesia) | | Belum optimalnya sistem basis data keluarga indonesia | Pengembangan sistem basis data keluarga indonesia |
| 158 | Program sistem Pelaporan SR F/I/DALL dan F/ II/ KB | | Masih belum optimalnya pelaporan terkait KB | Pengembangan program sistem pelaporan SRF/I/DALL dan F/II/KB |
| 159 | Program Pelayanan Pemilihan Penyedia Barang/Jasa | | Masih belum optimalnya pelayanan pemilihan penyedia barang/jasa | Peningkatan kapasitas dalam hal pelayanan pemilihan penyedia barang/jasa |
| 160 | Program Pengembangan Komunikasi, Informasi dan Media Massa | | Belum optimalnya pengembangan komunikasi, informasi dan media massa | Penyebarluasan informasi dan media massa |
| 161 | Program Peningkatan Kerjasama Antar Pemerintah Daerah | | Masih belum optimalnya kerjasama antar pemerintah daerah | Peningkatan kerjasama antar pemerintah daerah dalam negeri |
| Misi 11 : Peningkatan kerukunan umat beragama sebagai modal dan perekat kesatuan yang bertumpu pada solidaritas dan sinergitas untuk pembangunan menuju masyarakat penajam paser utara yang maju, modern dan religius | | | | |
| 162 | Program Pembinaan Keagamaan | Meningkatkan toleransi dan kerukunan antar | Belum optimalnya pembinaan keagamaan | Peningkatan kegiatan pembinaan keagamaan |

| No | Program | Sasaran | Permasalahan | Solusi |
|-----|---|--|--|--|
| 163 | Program Peringatan Hari-hari Besar/Daerah/Lomba | umat beragama | Belum optimalnya peringatan hari-hari besar/daerah/lomba | Peningkatan kegiatan peringatan hari-hari besar/daerah/lomba |
| 164 | Program peningkatan pemberantasan penyakit masyarakat (pekat) | | Belum optimalnya pemberantasan penyakit masyarakat | Melaksanakan kegiatan terkait pemberantasan penyakit masyarakat (pekat) |
| 165 | Program ketahanan sosial dan ekonomi | | Masih belum optimalnya dalam hal ketahanan sosial dan ekonomi | Melaksanakan kegiatan terkait ketahanan sosial dan ekonomi |
| 166 | Program pendidikan politik masyarakat | | Masih kurangnya pendidikan politik masyarakat | Melaksanakan sosialisasi tentang pendidikan politik masyarakat |
| 167 | Program peningkatan keamanan dan kenyamanan lingkungan | Meningkatkan toleransi dan kerukunan antar umat beragama | Masih kurangnya kegiatan terkait keamanan dan kenyamanan lingkungan | Melaksanakan kegiatan terkait program berkenaan antara lain pendampingan FKUB, pengembangan aplikasi sistem database ormas |
| 168 | Program pemeliharaan ketentraman, ketertiban perlindungan masyarakat dan pencegahan tindak kriminal | | Belum optimalnya penanganan masalah ketertiban dan perlindungan masyarakat | Melaksanakan kegiatan terkait program berkenaan antara lain pengembangan forum komunitas intelijen daerah |
| 169 | Program peningkatan pemberantasan penyakit masyarakat (pekat) | | Belum optimalnya pemberantasan penyakit masyarakat | Melaksanakan kegiatan terkait pemberantasan penyakit masyarakat (pekat) |

| No | Program | Sasaran | Permasalahan | Solusi |
|-----|---|---------|--|---|
| 170 | Program kemitraan pengembangan wawasan kebangsaan | | Masih belum optimalnya kemitraan pengembangan wawasan kebangsaan | Melaksanakan kegiatan terkait program berkenaan antara lain sosialisasi Permendagri 38 Tahun 2011 tentang Pedoman Peningkatan Kesadaran Bela Negara |

2.3.2 Permasalahan Penyelenggaraan Urusan Pemerintah Daerah

1. Layanan Urusan Pemerintah Wajib

a. Urusan Wajib Pelayanan Dasar

1. Pendidikan

- Penempatan tenaga pendidik (guru) belum dilakukan secara merata, masih terdapat kesenjangan baik dari sisi jumlah maupun kualitas.
- Minimnya fasilitas perpustakaan dan laboratorium.
- Partisipasi *stakeholders* dalam penyelenggaraan pendidikan berkualitas masih rendah.
- Kurangnya jumlah dan kualitas Sarana dan prasarana pendidikan, pengembangan pemuda dan olahraga yang layak.

2. Kesehatan

- Belum optimalnya akses masyarakat terhadap pelayanan kesehatan.
- Kurangnya ketersediaan dan kurang meratanya distribusi tenaga kesehatan beserta sarana prasarana pendukung.
- Belum teratasinya permasalahan gizi secara menyeluruh.
- Kesadaran terhadap perilaku hidup bersih dan sehat dari berbagai kelompok masyarakat masih belum optimal.
- Perlu penyediaan vaksin-vaksin covid 19 untuk masyarakat.

3. Pekerjaan Umum dan Penataan Ruang

Infrastruktur memegang peranan penting dalam usaha meningkatkan kesejahteraan masyarakat. Berbagai program pembangunan terus dilaksanakan pemerintah daerah dalam upaya meningkatkan kualitas dan kuantitas infrastruktur.

- Kualitas jalan terbangun masih rendah (jenis permukaan jalan masih didominasi untuk tanah timbunan dan agregat)
- Belum meratanya Penerangan Jalan Umum (PJU)
- Belum terpenuhinya ketersediaan bangunan gedung untuk pemerintahan
- Rendahnya kualitas dan kuantitas irigasi
- Belum tersedianya data dasar daerah irigasi beserta jaringannya yang berbasis teknologi informasi

- Belum seimbang upaya konservasi dan pendayagunaan sumber daya air
- Belum terlaksananya peraturan tentang sumber daya air secara bijaksana agar pengelolaan dapat diselenggarakan secara seimbang dan terpadu
- Masih minimnya kesiapan lahan untuk pembangunan infrastruktur.
- Perda RTRW Kabupaten Penajam Paser Utara yang ada belum sepenuhnya mampu mengakomodir dinamika pembangunan
- Belum terbangunnya sistem informasi dan komunikasi penataan ruang serta penyebarluasan informasi penataan ruang kepada masyarakat
- Belum ditetapkannya peraturan turunan perda RTRW guna mendukung rencana pengembangan wilayah dan dinamika pembangunan
- Belum optimalnya pengendalian pemanfaatan ruang sesuai peruntukannya

4. Perumahan Rakyat dan Permukiman

- Masih banyaknya rumah penduduk yang belum layak huni.
- Masih terbatasnya kemampuan penyediaan permukiman bagi Masyarakat Berpenghasilan Rendah (MBR).
- Persentasi kondisi sarana dan prasarana dasar permukiman dengan kategori baik belum mencapai 100%.
- Masih banyak bidang tanah milik pemerintah yang belum bersertifikat.
- Belum optimalnya kinerja prasarana dan sarana air bersih dan sanitasi.
- Belum adanya pengawasan dan pengendalian pelaksanaan pembangunan perumahan dan kawasan pemukiman.
- Perlu mencari bantuan- bantuan terkait sertifikasi, penyediaan permukiman bagi Masyarakat Berpenghasilan Rendah (MBR) dan fasilitas Umum di Pemerintah Pusat dan Pemerintah Provinsi

5. Ketentraman, Ketertiban Umum dan Perlindungan Masyarakat

- Kondisi geografis Kabupaten Penajam Paser Utara dengan cakupan wilayah yang cukup luas merupakan kendala bagi Satuan Pamong Praja untuk melakukan pemantauan secara maksimal.
- Masih terdapat masyarakat yang tinggal di kawasan rawan bencana.
- Infrastruktur penanganan bencana belum memadai.
- Cakupan pelayanan bencana kebakaran masih belum tersentral pada ibukota Kabupaten.
- Masyarakat yang tinggal di daerah rawan bencana belum terlatih.
- Kurangnya kesadaran masyarakat dan dunia usaha dalam mematuhi peraturan.
- Sarana dan prasarana ketentraman dan ketertiban belum memadai.

6. Sosial

- Belum tersediannya *database* permasalahan sosial yang komprehensif dan terkini.
- Sistem jaminan sosial masyarakat yang berkelanjutan masih belum maksimal.
- Cakupan pelayanan program kesejahteraan social yang masih terbatas, sebagai dampak melemahnya fungsi koordinasi pada berbagai sektor.

b. Urusan Wajib Non Pelayanan Dasar

1. Tenaga Kerja

- Tingkat Pengangguran masih relatif tinggi.
- Kualitas dan daya saing calon tenaga kerja belum sesuai kebutuhan pasar.

2. Pemberdayaan Perempuan dan Perlindungan Anak

- Peran perempuan dalam berbagai bidang pembangunan terutama dalam struktur pemerintahan dan organisasi politik masih belum optimal.
- Lembaga perlindungan dan pemberdayaan perempuan dan anak yang ada belum berperan secara maksimal.

- Penyelenggaraan pemenuhan hak anak sebagai upaya untuk meningkatkan kesejahteraan dan perlindungan anak sangat perlu untuk dioptimalkan.

3. Lingkungan Hidup

- Peran serta masyarakat dan sektor swasta masih tergolong rendah dalam pengelolaan dan pelestarian lingkungan hidup.
- Jumlah sarana dan prasarana yang tersedia belum sebanding dengan besarnya jumlah timbulan sampah dan luasnya daerah pelayanan kebersihan.
- Belum optimalnya pengelolaan persampahan dan air limbah.

4. Kependudukan dan Pencatatan Sipil

- Data kependudukan belum akurat dan mutakhir.
- Cakupan kepemilikan dokumen kependudukan belum menyeluruh.

5. Pemberdayaan Masyarakat dan Desa

- Kurang optimalnya pendampingan terhadap lembaga-lembaga kemasyarakatan dan kelompok usaha ekonomi pedesaan.
- Peran dan fungsi kelembagaan masyarakat belum optimal.
- Belum optimalnya pemberdayaan masyarakat dalam pembangunan.
- Terdapatnya beberapa wilayah kelurahan yang berdasarkan kriteria pemekaran wilayah perlu diubah menjadi desa.
- Teknologi tepat guna belum dimanfaatkan secara optimal.
- Kurangnya pemahaman aparatur pemerintah desa dalam memahami regulasi.

6. Perhubungan

- Minimnya sarana, prasarana dan fasilitas pendukung perhubungan.
- Sarana dan prasarana terminal belum memenuhi syarat.
- Masih minimnya fasilitas perlengkapan jalan (rambu, marka, dll).

7. Komunikasi dan Informatika

- Pemanfaatan teknologi informasi dan komunikasi terutama untuk peningkatan pelayanan publik belum optimal.
- *E-government* belum diimplementasikan secara optimal.
- Sarana dan prasarana teknologi informasi belum memadai.

8. Koperasi, Usaha Kecil dan Menengah

- Belum adanya penilaian kesehatan bagi koperasi maupun usaha kecil dan menengah.
- Belum adanya kerjasama antara koperasi, UKM dan lembaga keuangan (Perbankan).
- Rendahnya kualitas sumber daya manusia pengelola dan kesadaran anggota koperasi.
- Minimnya pendampingan yang bersifat menyeluruh/terintegrasi bagi UMKM, mulai dari sisi kualitas SDM pelaku UMKM, akses terhadap sumber daya produktif, permasalahan infrastruktur, pemasaran hingga kualitas dan kuantitas SDM aparatur dalam pembinaan dan pendampingan UMKM.
- Inovasi dan penerapan teknologi masih tergolong rendah.
- Rendahnya minat masyarakat untuk memanfaatkan koperasi .

9. Penanaman Modal

- Kurangnya data potensi unggulan daerah
- Data potensi penanaman modal belum memadai.
- Dibutuhkan dukungan infrastruktur dan regulasi.
- Lemahnya koordinasi dan fasilitasi lintas sektoral antar Perangkat Daerah

10. Kebudayaan dan Pariwisata

- Belum optimalnya pengelolaan budaya sebagai aset yang sangat berharga dalam membangun jati diri dan mewarnai segenap sektor kehidupan dan menjadi daya tarik yang khas untuk mengundang kunjungan dari luar daerah dan dunia internasional.
 - Kurangnya promosi objek wisata.
 - Destinasi pariwisata belum dikembangkan secara optimal.
 - Masih kurangnya sarana dan prasana penyelenggaraan seni dan budaya daerah.

- Keterbatasan aksesibilitas dalam menjangkau obyek wisata.
- Peran serta masyarakat masih cukup rendah dalam pengembangan obyek wisata setempat.

11. Perpustakaan

- Sarana dan prasarana pendukung perpustakaan termasuk kantor belum memadai..
- Belum adanya gedung perpustakaan yang representatif
- Rendahnya minat baca masyarakat.
- Masih kurangnya SDM yang memiliki kompetensi di bidang perpustakaan.
- Belum optimalnya peran perpustakaan sebagai wahana pembelajaran masyarakat.

c. Fokus Layanan Urusan Pilihan

1. Perikanan dan Kelautan

- Peningkatan produksi perikanan belum diikuti dengan penggunaan sarana tangkap yang ramah lingkungan.
- Sarana dan prasarana penunjang untuk mengoptimalkan pemanfaatan potensi perikanan masih terbatas.
- Keterbatasan tenaga penyuluh.
- Masih rendahnya nilai tambah pengolahan hasil perikanan dan kelautan.

2. Pertanian

- Meningkatnya alih fungsi lahan pertanian ke lahan non pertanian.
- Belum optimalnya tata guna dan tata kelola air pada lahan pertanian.
- Produktivitas peternakan masih belum optimal.
- Rendahnya kualitas produk peternakan dan nilai tambah dari pengolahan hasil peternakan masih sangat rendah.

3. Ketahanan Pangan

- Ketergantungan terhadap konsumsi pangan beras lebih tinggi daripada jenis pangan karbohidrat lainnya .
- Rendahnya ketahanan pangan terutama masyarakat miskin.

d. Fokus Layanan Penunjang Urusan

1. Pengawasan

- Kurangnya dukungan sumber daya manusia (SDM) aparatur baik dari sisi kualitas maupun kuantitas.
- Masih rendahnya penerapan pengendalian internal pemerintah pada tiap Perangkat Daerah.

2. Perencanaan, Penelitian dan Pengembangan

- Koordinasi, sinkronisasi, dan harmonisasi dokumen perencanaan belum optimal.
- Proses perencanaan yang berbasis teknologi informasi belum terlaksana dengan baik.
- Proses perencanaan teknokratik yang berbasis pada data sekunder dan primer, baik dari hasil monitoring dan evaluasi maupun hasil kajian/telaahan, dianggap masih belum memadai sehingga kekuatan data dan informasi dalam memproyeksikan arah pembangunan berikutnya masih lemah.
- Proses perencanaan dengan penganggaran, yang mengarah kepada pengalokasian sumber daya yang lebih rasional dan strategis belum terwujud dan tidak sepenuhnya dirumuskan dengan indikator kinerja yang jelas dan terukur.

3. Keuangan

- Pengelolaan aset daerah masih belum optimal.
- Pendapatan Asli Daerah (PAD) belum mampu memberikan kontribusi yang memadai terhadap Pendapatan Daerah.

4. Kepegawaian

- Kualitas SDM Aparatur Sipil Negara (ASN) masih relatif rendah.
- Distribusi dan jumlah ASN belum seimbang dengan beban kerja.
- Masih terbatasnya jumlah ASN yang mengikuti pendidikan dan pelatihan.
- Masih terbatasnya jumlah Pejabat ASN yang mengikuti pendidikan dan pelatihan struktural.
- Jumlah jabatan fungsional masih sangat terbatas.

5. Pemerintahan Umum

- Kerjasama pada seluruh bidang pembangunan untuk mendukung perekonomian rakyat belum maksimal.
- Perlunya ditingkatkan kerjasama dengan daerah lain dan pihak swasta, baik di dalam negeri ataupun di luar negeri, yang dalam jangka pendek dapat memberikan manfaat langsung bagi masyarakat.
- Belum optimalnya sistem pengawasan internal pada masing-masing perangkat daerah.

2.3.2.1 Isu Strategis

Isu strategis Kabupaten Penajam Paser Utara tahun 2022 yakni :

| Isu Strategis Pembangunan tahun 2022 | Isu Strategis Dikaitkan Dengan IKN |
|--|---|
| Optimalisasi pendidikan dan kesehatan dalam peningkatan kualitas SDM | Produktifitas pertanian dalam arti luas |
| | Cakupan hilirisasi produk pertanian dalam arti luas |
| Optimalisasi pendampingan terhadap lembaga-lembaga kemasyarakatan dan kelompok ekonomi pedesaan | Oprimalisasi potensi produk pangan untuk mendukung kebutuhan pangan IKN |
| Mitigasi bencana alam, non alam dan social | Daya saing angkatan kerja |
| Penyediaan sarpras pendukung pemerintahan | Pendampingan bagi pelaku UMKM secara menyeluruh dan terintegrasi |
| Penyediaan sarpras dan fasilitas pendukung perhubungan | Pendampingan penyediaan sarpras dan fasilitas pendukung. |
| Peningkatan tingkat inovasi dalam lingkup tata kelola pemerintahan dan pemanfaatn teknologi tepat guna | Pemanfaatan teknologi secara tepat guna dan inovatif |
| Konektivitas antar wilayah | Terselenggarakan kerjasama antar daerah |
| Peningkatan peran serta dunia usaha dalam pengentasan program pembangunan | Meningkatkan peran serta dunia usaha pada masyarakat |
| Pemulihan ekonomi pasca Kondisi pandemic COVID 19 | Pemulihan ekonomi daerah pasca Covid 19 |

BAB III

KERANGKA EKONOMI DAERAH DAN KEBIJAKAN KEUANGAN DAERAH

3.1 Arah Kebijakan Ekonomi Daerah

Analisis ekonomi daerah dimaksudkan untuk menilai sejauh mana realisasi pembangunan daerah dapat mempengaruhi kinerja ekonomi daerah dan sejauh mana indikator makro ekonomi daerah sesuai dengan yang diasumsikan dalam perencanaan pembangunan. Dengan melihat kinerja ekonomi makro, diharapkan arah kebijakan ekonomi Kabupaten Penajam Paser Utara dapat dirumuskan lebih baik. Hal demikian menegaskan bahwa perencanaan tahunan menekankan aspek ekonomi sebagai salah satu faktor penting dalam merumuskan *budget policy* tahun berkenaan. Analisis ini dilakukan untuk mengumpulkan fakta dan permasalahan yang dihadapi daerah saat ini untuk digunakan sebagai data dalam analisis keuangan daerah dan perumusan kerangka ekonomi daerah.

Salah satu indikator utama ekonomi daerah adalah penghitungan Produk Domestik Regional Bruto (PDRB). Tujuan pembangunan daerah harus mampu memicu peningkatan PDRB dari tahun ke tahun agar bisa membuka lapangan kerja dan peningkatan pendapatan masyarakat. Analisis harus mampu menggambarkan dengan jelas kinerja PDRB tersebut dari berbagai aspek, termasuk perhitungannya ke sektor-sektor:

- a. Sektor pertanian, kehutanan, dan perikanan;
- b. Sektor pertambangan dan penggalian;
- c. Sektor listrik, gas dan air bersih;
- d. Sektor bangunan;
- e. Sektor perdagangan, hotel dan restoran;
- f. Sektor angkutan dan komunikasi;
- g. Sektor keuangan, persewaan dan jasa perusahaan; dan
- h. Sektor industri pengolahan;
- i. Sektor jasa lainnya.

Untuk menjamin keberlanjutan arah pembangunan, arah kebijakan ekonomi Kabupaten Penajam Paser Utara Tahun 2022 harus sejalan dengan kebijakan ekonomi nasional dan provinsi Tahun 2022. Arah kebijakan ekonomi daerah tahun 2022 yang mendasarkan pada

perkembangan ekonomi daerah, nasional dan global serta tantangan yang masih akan dihadapi. Berdasarkan tantangan dan permasalahan tersebut, maka sasaran ekonomi pada tahun 2022 dibagi 2 (dua) sebagai berikut :

1. Pemulihan Ekonomi pasca pandemic COVID 19 fokus pembangunan yakni :
 - a. Mendorong peningkatan perekonomian masyarakat melalui kerjasama perekonomian salah satunya dengan cara mempermudah proses perizinan, perluasan lapangan kerja, pemilihan potensi komoditas unggulan dalam upaya meningkatkan perekonomian dan daya saing daerah, pemberdayaan ekonomi masyarakat khususnya dari UMKM akan terus dilakukan termasuk memberdayakan peranan koperasi. Kebijakan-kebijakan ini akan dilaksanakan dengan diikuti peningkatan sumber daya manusia untuk mendorong penguatan daya saing produk, fasilitasi kemudahan dalam akses permodalan bagi UMKM
 - b. Meningkatkan investasi daerah yang mampu memperluas kesempatan kerja dan berusaha yang pada gilirannya mampu meningkatkan pendapatan perkapita. Kebijakan yang ditempuh antara lain melalui perbaikan iklim investasi yang kondusif bagi dunia usaha, baik skala usaha kecil, menengah maupun besar. Beberapa langkah yang ditempuh dalam menciptakan iklim investasi dan daya tarik investasi melalui penyediaan informasi potensi daerah, penyederhanaan perijinan dan pelaksanaan pelayanan terpadu satu atap, membangun prasarana penunjang, melindungi kepastian hukum dan penyediaan tenaga kerja di daerah, meningkatkan produktivitas dan akses UMKM pada sumberdaya produktif serta mendorong perkembangan sektor-sektor ekonomi yang memberikan dampak multiplier yang tinggi terhadap pendapatan masyarakat.
2. Kabupaten Penajam Paser Utara sebagai Ibukota Negara, adapun fokus pembangunan yakni :
 - a. Meningkatkan produktivitas pertanian melalui peningkatan produksi pangan, pemberdayaan ekonomi rakyat dan memperluas cakupan program pembangunan pertanian yang berbasis masyarakat, pengembangan produk pertanian unggulan daerah.

- b. Peningkatan kualitas SDM melalui balai latihan kerja, dan membuka peluang berbagai usaha mandiri/kerjasama swasta melalui permodalan perbankan, maupun stimulan dari pemerintah.
- c. Percepatan pembangunan sarana dan prasarana dilakukan untuk mendukung percepatan pembangunan ekonomi maupun peningkatan kualitas kehidupan masyarakat. Cakupan sarana dan prasarana dasar tersebut diarahkan untuk menyediakan sarana dan prasarana dasar di bidang kesehatan, pendidikan, sosial ekonomi masyarakat, pekerjaan umum, perhubungan dan irigasi. Selain itu, prasarana yang dibangun juga ditujukan untuk meningkatkan aksesibilitas guna memperlancar aliran investasi dan produksi untuk menciptakan keterkaitan ekonomi antar wilayah dengan tetap memperhatikan aspek berkelanjutan dan berwawasan lingkungan. Untuk menjamin keberlanjutan pertumbuhan ekonomi sebagaimana yang diharapkan maka perlu dilakukan perbaikan kualitas lingkungan melalui upaya pemantauan kualitas lingkungan dan rehabilitasi lahan serta penerapan sanksi bagi pelanggar masalah lingkungan.

3.2 Arah Kebijakan Keuangan Daerah

3.2.1 Pengelolaan Pendapatan Daerah

Secara umum, kebijakan pengelolaan pendapatan daerah diarahkan pada upaya peningkatan dan perluasan obyek-obyek dan sumber-sumber pendapatan daerah dalam kerangka otonomi daerah. Kebijakan pengelolaan pendapatan daerah tersebut, diwujudkan dengan menggali potensi sumber pendapatan daerah melalui intensifikasi dan ekstensifikasi Pendapatan Asli Daerah (PAD) dan Dana Perimbangan serta dana pembantuan lainnya.

Upaya intensifikasi dan ekstensifikasi PAD ditempuh melalui peningkatan pengawasan, koordinasi dan penyederhanaan proses administrasi pemungutan sumber-sumber pendapatan. Selain itu, dalam menggali potensi PAD, dilakukan investasi infrastruktur yang berorientasi pada jasa seperti pembangunan sarana prasarana pelabuhan, serta peningkatan kapasitas BUMD salah satunya melalui kerjasama pengelolaan migas. Hal lain adalah optimalisasi pembagian secara proporsional dari dana perimbangan serta upaya maksimal untuk

mendapatkan alokasi dana pembantuan pada setiap urusan pemerintahan.

Kebijakan pengelolaan pendapatan daerah yang ditempuh oleh Pemerintah Penajam Paser Utara pada tahun adalah sebagai berikut :

1. Intensifikasi dan Ekstensifikasi Pendapatan Daerah

Secara umum untuk memenuhi pencapaian target penerimaan Pendapatan Daerah tersebut ada beberapa hal dilakukan dalam Intensifikasi dan Ekstensifikasi pendapatan daerah yaitu meliputi:

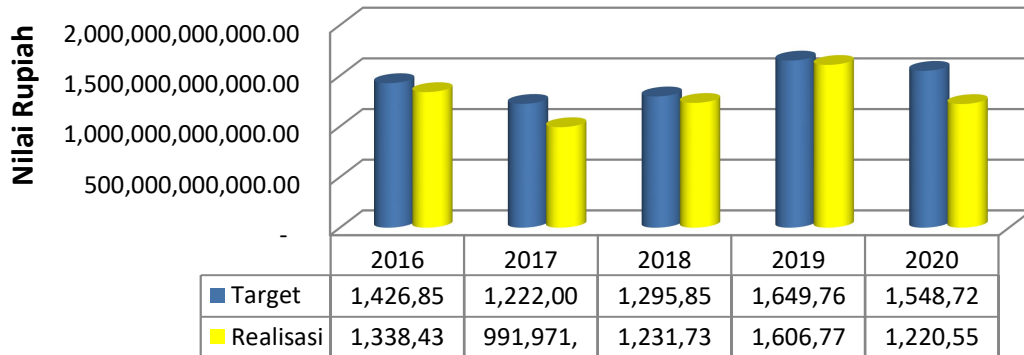
- a. Pembaharuan ketentuan hukum (Yuridis Formal)
 - 1) Menjamin kepastian hukum;
 - 2) Penyesuaian tarif sesuai perkembangan kehidupan sosial ekonomi.
- b. Memberi motivasi kepada masyarakat agar secara sukarela membayar pajak (*tax minded*)
 - 1) Memberikan bimbingan dan pembinaan kesadaran wajib pajak;
 - 2) Meningkatkan pelayanan;
 - 3) Menerapkan sanksi sesuai ketentuan yang berlaku.
- c. Memberikan dukungan terhadap upaya intensifikasi dan ekstensifikasi pendapatan daerah berupa pemberian biaya operasional dan insentif kepada OPD Penghasil; sehingga dapat memberikan dampak terhadap peningkatan pendapatan daerah;
- d. Menerapkan secara penuh penyesuaian tarif terhadap pajak daerah;
- e. Meningkatkan koordinasi secara sinergi di bidang Pendapatan Daerah dengan Pemerintah Pusat, OPD Penghasil, Kabupaten/Kota, dan POLRI;
- f. Mendorong kinerja BUMD dalam upaya meningkatkan kontribusi secara signifikan terhadap Pendapatan Daerah;
- g. Meningkatkan dan memperbaiki prasarana dan sarana UPT, Cabang Pelayanan, dan Balai Penghasil, sehingga peran dan fungsinya lebih optimal dalam peningkatan pelayanan dan pendapatan;
- h. Meningkatkan pengelolaan aset dan keuangan daerah;
- i. Meningkatkan kinerja pendapatan daerah melalui penyempurnaan sistem administrasi dan efisiensi penggunaan anggaran daerah.

- j. Meningkatkan akurasi data Sumber Daya Alam sebagai dasar perhitungan pembagian dalam Dana Perimbangan;
- k. Meningkatkan koordinasi dengan Pemerintah Pusat dan Kabupaten/Kota dalam pelaksanaan Dana Perimbangan.
- l. Mengusulkan Ke Pemerintah Pusat untuk perhitungan/formulasi kriteria usulan terkait Penambahan alokasi pada anggaran DAK.
- m. Inisiasi sumber sumber pendapatan dari pihak ketiga/masyarakat;
- n. Penegakkan regulasi perpajakan dan retribusi secara konsisiten;
- o. Optimalisasi seluruh perangkat pendapatan pada seluruh unit pengelola pendapatan;
- p. Memperkuat pelaksanaan koordinasi pemungutan dengan seluruh stakeholder;
- q. Meningkatkan kompetensi pegawai yang makin kompetitif;
- r. Memberlakukan sistem reward untuk pencapaian kinerja organisasi;
- s. Menerapkan SOP yang makin teruji;
- t. Melakukan standarisasi sarana dan prasarana pengelolaan pendapatan;
- u. Penerapan teknologi informasi yang relevan dengan peningkatan kinerja organisasi;
- v. Penerapan model dan metode koordinasi pendapatan yang makin efektif;
- w. Mempertajam sistem pengendalian kinerja;
- x. Melakukan pengembangan sistem pendapatan yang terintegrasi secara online.

3.2.2 Target dan Realisasi Pendapatan

Realisasi pendapatan daerah Penajam Paser Utara selama lima tahun anggaran dapat dilihat pada Grafik 3.1 sebagai berikut:

Grafik 3.1
Target dan Realisasi Pendapatan APBD 2016 - 2020



Sumber : BKAD Kab. PPU 2021

Dengan demikian, dapat dilihat bahwa realisasi target pendapatan daerah dari tahun 2016 hingga tahun 2020 mengalami fluktuasi. Adapun target pendapatan tahun anggaran 2020 dan proyeksi pendapatan tahun anggaran 2021 dapat dilihat pada tabel dibawah ini.

Tabel 3.1 Realisasi dan Proyeksi/Target Pendapatan Kabupaten Penajam Paser Utara Tahun 2018 s.d Tahun 2022

| No | URAIAN PENDAPATAN | Realisasi 2018 Rp | Realisasi 2019 Rp | Realisasi 2020 Rp | APBD 2021 Rp | Proyeksi 2022 Rp |
|------------|---|-----------------------------|-----------------------------|-----------------------------|-----------------------------|---------------------------|
| 1 | 2 | 3 | 4 | 5 | 6 | 7 |
| 1.1 | PENDAPATAN ASLI DAERAH | 72,613,451,397.48 | 93,491,428,426.19 | 41,064,834,834.97 | 147,987,898,737.00 | 97,699,573,133.60 |
| 1.1.1 | Hasil Pajak Daerah | 19,248,400,601.59 | 23,004,622,021.67 | 22,737,056,783.97 | 52,107,703,388.00 | 21,567,953,871.97 |
| 1.1.2 | Hasil Retribusi Daerah | 4,907,846,756.75 | 9,150,885,925.25 | 10,719,961,515.60 | 13,432,294,020.00 | 14,108,877,518.25 |
| 1.1.3 | Hasil Pengelolaan Kekayaan Daerah Yang Dipisahkan | 4,723,091,851.75 | 4,078,067,768.59 | 2,318,899,829.43 | 18,078,067,000.00 | 2,318,899,829.43 |
| 1.1.4 | Lain-Lain Pendapatan Asli Daerah Yang Sah | 43,734,112,187.39 | 57,257,852,710.68 | 5,288,916,705.97 | 64,369,834,329.00 | 59,703,841,913.95 |
| | | | | | | |
| 1.2 | DANA PERIMBANGAN | 947,015,386,307.00 | 1,188,425,340,868.00 | 927,945,150,804.00 | 1,596,679,487,871.00 | 760,173,189,150.00 |
| 1.2.1 | Bagi Hasil Pajak / Bagi Hasil Bukan Pajak | 569,159,832,744.00 | 804,121,303,913.00 | 546,298,177,702.00 | | 380,474,270,100.00 |
| 1.2.1 | Dana Alokasi Umum (Dau) | 259,192,257,000.00 | 278,328,579,000.00 | 275,868,751,000.00 | | 280,388,087,000.00 |
| 1.2.2 | Dana Alokasi Khusus (Dak) | 118,663,296,563.00 | 105,975,457,955.00 | 105,778,222,102.00 | | |
| 1.2.3 | Pendapatan Transfer Pemerintah Pusat | | | | 1,497,368,655,821.00 | |
| 1.2.4 | Pendapatan Transfer Antar Daerah | | | | 99,310,832,050.00 | 99,310,832,050.00 |
| | | | | | | |
| 1.3 | LAIN-LAIN PENDAPATAN DAERAH YANG SAH | 183,498,111,376.94 | 324,858,179,582.02 | 251,546,029,845.00 | 45,360,540,000.00 | - |
| 1.3.1 | Pendapatan Hibah | 23,019,673,376.94 | 23,355,394,874.02 | 23,883,140,000.00 | 18,582,140,000.00 | |
| 1.3.2 | Dana Darurat | | | | | |
| 1.3.3 | Dana Bagi Hasil Pajak Dari Provinsi | 109,228,438,000.00 | 112,899,178,708.00 | 84,662,542,089.00 | | |
| 1.3.4 | Dana Penyesuaian Dan Otonomi Khusus | 28,609,375,000.00 | 44,803,606,000.00 | 27,240,345,000.00 | | |
| 1.3.5 | Bantuan Keuangan Dari Provinsi | 51,250,000,000.00 | 143,800,000,000.00 | 115,760,002,756.00 | | |
| 1.3.6 | Lain-Lain Pendapatan Sesuai dengan Ketentuan Peraturan Perundang-Undangan | | | | 26,778,400,000.00 | |
| | | | | | | |
| | JUMLAH PENDAPATAN DAERAH | 1,231,736,324,081.42 | 1,606,774,948,876.21 | 1,220,556,015,483.97 | 1,790,027,926,608.00 | 857,872,762,283.60 |

Sumber : Bapenda Kab. PPU dan Hasil Pengolahan Data, 2021

3.2.3 Permasalahan dan Solusi

a. Permasalahan

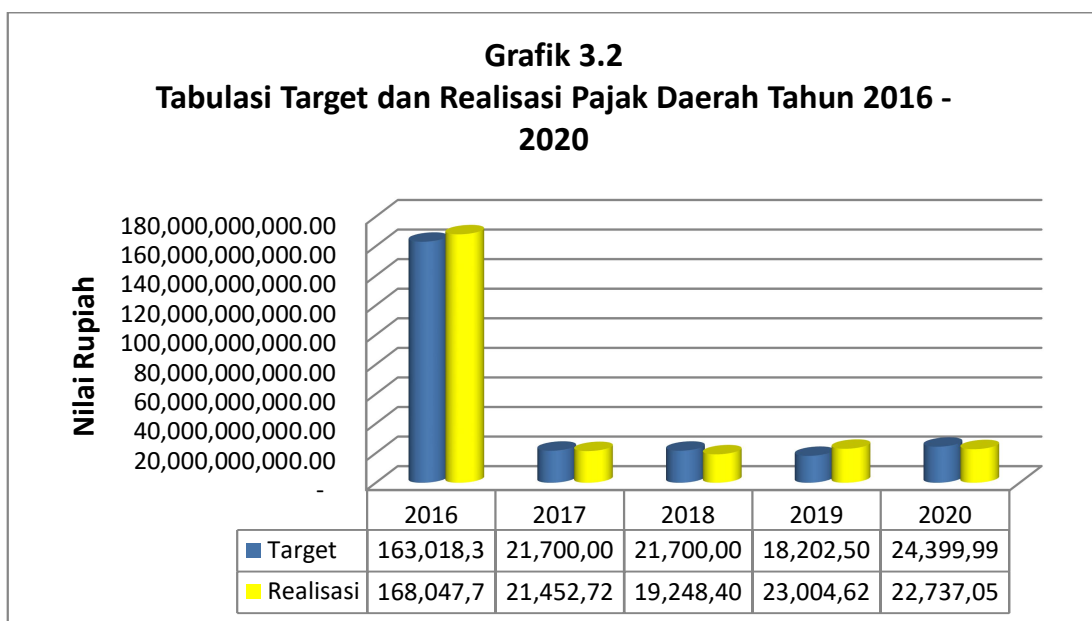
Secara keseluruhan pengelolaan pendapatan daerah khususnya pelaksanaan intensifikasi dan ekstensifikasi pendapatan daerah selama kurun waktu tahun 2016-2020 telah berjalan sebagaimana mestinya. Walaupun demikian, terdapat beberapa permasalahan yang memerlukan penanganan, baik dari aspek kebijakan maupun teknis pelaksanaan. Adapun permasalahan-permasalahan tersebut sebagai berikut :

- 1) Pendapatan Asli Daerah, permasalahannya:
 - a) Kesadaran wajib pajak untuk memenuhi kewajiban pembayarannya secara tepat waktu serta pemahaman terhadap ketentuan pemberlakuan pajak progresif, masih perlu terus ditingkatkan;
 - b) Belum optimalnya upaya ekstensifikasi dan intensifikasi pajak/retribusi daerah;
 - c) Sarana dan prasarana pendukung untuk pengoptimalan peningkatan Pajak Daerah belum tersedia dan berfungsi maksimal, seperti pasar, tempat parkir, pelabuhan yang representatif, fasilitas pendukung di lokasi wisata, dan lain-lain;
 - d) Penerapan sanksi terhadap wajib pajak belum maksimal;
 - e) Belum seluruh OP Pemungut retribusi memiliki formula baku untuk penetapan target dan standar biaya operasional pemungutan retribusi daerah;
 - f) Belum optimalnya manajemen perusahaan daerah dalam mengimplementasikan prinsip-prinsip pengelolaan perusahaan yang baik (good corporate governance);
 - g) Belum optimalnya kualitas SDM pengelola perusahaan daerah dalam peningkatan benefit perusahaan.
 - h) Belum optimalnya sinergi bisnis antara BUMD dengan korporasi lain yang berhubungan dengan bisnis yang dikelola.
 - i) Masih banyaknya perusahaan swasta dan kegiatan lain dalam pelaksanaannya untuk melakukan kewajibannya (Pajak/Retribusi) masih berdasarkan domisili dimana kantor pusat dari perusahaan tersebut berada.

- 2) Dana Perimbangan, permasalahannya :
 - a) Penyaluran Dana Perimbangan yang tidak tepat waktu.
 - b) Penetapan perkiraan dana perimbangan dengan penetapan ketetapannya berubah signifikan jumlahnya.
 - c) Penetapan perkiraan dana perimbangan dengan penetapan perkiraan penerimaan daerah dari perimbangan, sebagai acuan penyusunan RAPBD umumnya terlambat ditetapkan sebelum penyusunan rencana kerja anggaran disusun.

- 3) Lain-Lain Pendapatan Daerah yang Sah, permasalahannya:
 - a) Belum terserapnya secara keseluruhan target pendapatan daerah yang dialokasikan sehingga hal ini dapat berdampak pada peningkatan target pendapatan tahun berikutnya
 - b) Nilai alokasi bantuan keuangan provinsi yang fluktuatif
 - c) Belum diperolehnya alokasi kepemilikan produksi dan eksplorasi wilayah kerja migas (Participating Interest) khususnya pada Block Eastkal.

Permasalahan utama penurunan pendapatan daerah ini karena menurunnya alokasi dana transfer dari pemerintah pusat. Kemudian, mengenai Pendapatan Asli Daerah yang berupa Hasil Pajak Daerah dan Hasil Retribusi Daerah, merupakan sektor yang perlu ditingkatkan untuk mengurangi ketergantungan penerimaan pada Dana Perimbangan. Berikut realisasi Hasil Pajak Daerah Tahun 2016 - 2020 :



Sumber: BKAD Kabupaten Penajam Paser Utara 2021

b. Solusi

1. Pendapatan Asli Daerah

Solusi untuk permasalahan yang dihadapi dalam hal realisasi Pendapatan Asli Daerah yaitu :

- a) Optimalisasi intensifikasi pendapatan pajak daerah melalui peningkatan koordinasi dengan berbagai pihak terkait dan penertiban administrasi, misalnya Penelusuran/Sensus Kendaraan Tidak melakukan Daftar Ulang melalui pihak kecamatan/kelurahan. Selain itu terus dilakukan penyempurnaan regulasi dasar penetapan pajak daerah dan dasar pemungutan pajak daerah;
- b) Penggalian sumber-sumber pendapatan daerah yang baru melalui pemutakhiran data serta analisis potensi daerah;
- c) Revitalisasi fasilitas umum pendukung penerimaan pajak dan retribusi daerah, melalui pembangunan maupun perbaikan sarana dan prasarana yang mendukung peningkatan penerimaan PAD seperti pasar, tempat parkir, pelabuhan, fasilitas objek wisata dan lain-lain;
- d) Penertiban atau penegakkan Perda pajak daerah dan retribusi daerah penguatan koordinasi antar pihak terkait seperti Satpol PP dan petugas pemungut pajak;
- e) Peningkatan kualitas aparatur pemungut pajak melalui peningkatan pengetahuan dan pemahaman teknis pemungutan pajak;
- f) Melakukan penyusunan formula penetapan target dan standar biaya operasional pemungutan retribusi daerah; dan
- g) Menyempurnakan model dan metode sosialisasi peraturan daerah tentang retribusi daerah secara berkesinambungan.

2. Dana Perimbangan

Solusi untuk permasalahan yang dihadapi dalam hal realisasi Dana Perimbangan yaitu :

- a) Melakukan komunikasi dan koordinasi dengan Pemerintah Pusat terkait formulasi penghitungan maupun regulasi penyaluran dana transfer daerah;
- b) Validasi data dalam penetapan Pendapatan Daerah;
- c) Melakukan verifikasi data dan penggalian informasi mengenai potensi daerah;
- d) Melaksanakan kegiatan DAK Fisik/Non Fisik secara tepat waktu, serta melakukan verifikasi kelengkapan data dengan SKPD terkait mengenai pengusulan DAK Fisik/Non Fisik ke Pemerintah Pusat.

3. Lain-lain Pendapatan yang Sah

Solusi untuk permasalahan yang dihadapi dalam hal realisasi Lain-lain Pendapatan yang Sah yaitu :

- a) Melakukan upaya koordinasi dengan Pemerintah Provinsi mengenai pengusulan kegiatan dana Bantuan Keuangan;
- b) Optimalisasi ekstensifikasi dan intensifikasi dalam peningkatan Lain-lain PAD

3.2.4 Pengelolaan Belanja Daerah

3.2.4.1 Kebijakan Umum Belanja Daerah

Kebijakan pengelolaan belanja daerah disusun dan dilaksanakan dengan memperhatikan pemenuhan kebutuhan mendesak, guna mendukung kelancaran penyelenggaraan pemerintahan, pelaksanaan pembangunan dan pemberdayaan masyarakat yang disesuaikan dengan kemampuan keuangan daerah. Sementara itu, alokasi anggaran pada berbagai program dan kegiatan dilaksanakan dengan memperhatikan prinsip keadilan dan kehati-hatian, prinsip transparansi dan akuntabilitas, prinsip efisiensi dan efektifitas, serta prinsip disiplin dalam pengelolaan anggaran daerah, dengan tidak mengurangi komitmen untuk tetap berbuat secara optimal bagi kepentingan rakyat yang tercermin dari besarnya prosentase alokasi belanja langsung.

Dengan demikian, maka Pemerintah Daerah Penajam Paser Utara bersama DPRD Penajam Paser Utara telah mengupayakan pemanfaatan belanja pelayanan publik/belanja langsung diprioritaskan untuk kepentingan masyarakat lapis bawah pada urusan-urusan

pekerjaan umum, perhubungan, pendidikan, kesehatan, kelautan dan perikanan dan pariwisata. Kebijakan penggunaan belanja pelayanan publik/belanja langsung pada urusan-urusan tersebut, antara lain diwujudkan dalam bentuk penyediaan sarana dan prasarana pendidikan, kesehatan, sarana perhubungan seperti jembatan, jalan dan dermaga, pertanian, kelautan dan perikanan serta pariwisata.

3.2.4.2 Target dan Realisasi Belanja

Rincian target dan realisasi Belanja APBD Penajam Paser Utara selama lima tahun anggaran dapat dilihat pada Tabel dibawah.

Tabel 3.2 Target dan Realisasi Belanja APBD Penajam Paser Utara Periode Tahun Anggaran 2016-2020


| Tahun Anggaran | Target | Realisasi | Pencapaian (%) |
|---------------------------|----------------------|--------------------|----------------|
| A. Belanja tidak langsung | | | |
| 2016 | 586,657,890,113.00 | 546,330,518,626.40 | 93.13 |
| 2017 | 519,792,118,353.00 | 447,443,180,758.00 | 86.08 |
| 2018 | 597,465,803,037.00 | 570,011,139,283.00 | 95.40 |
| 2019 | 636,663,593,043.00 | 629,861,503,532.00 | 98.93 |
| 2020 | 676.649.385.158,00 | 587.966.958.503,00 | 86,89 |
| B. Belanja Langsung | | | |
| 2016 | 864,802,440,081.00 | 760,891,447,407.48 | 87.98 |
| 2017 | 1,096,705,461,335.00 | 564,874,684,615.76 | 51.51 |
| 2018 | 1,063,078,918,778.00 | 935,310,660,188.01 | 87.98 |
| 2019 | 1,052,274,903,170.00 | 929,518,086,636.24 | 88.33 |
| 2020 | 913.953.279.497,00 | 693.324.943.055,10 | 75,86 |

Sumber : BKAD Kab. PPU 2021

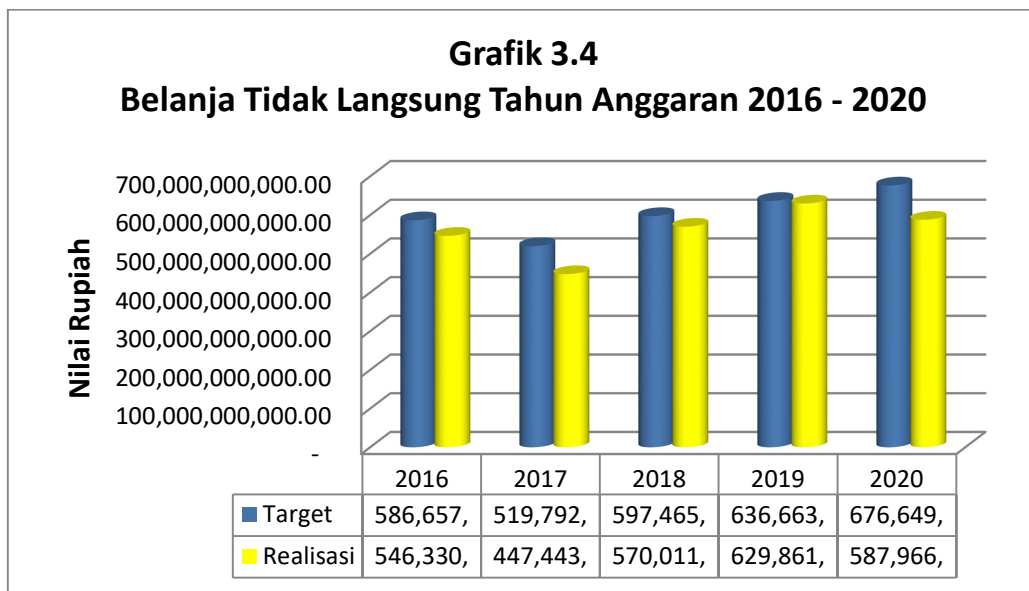
Dari tabel diatas dapat dilihat fluktuasi dari target dan realisasi belanja APBD Kabupaten Penajam Paser Utara tahun anggaran 2016 – 2020.

Tabel 3.3 Realisasi dan Proyeksi/Target Belanja Kabupaten Penajam Paser Utara Tahun 2018 s.d Tahun 2020

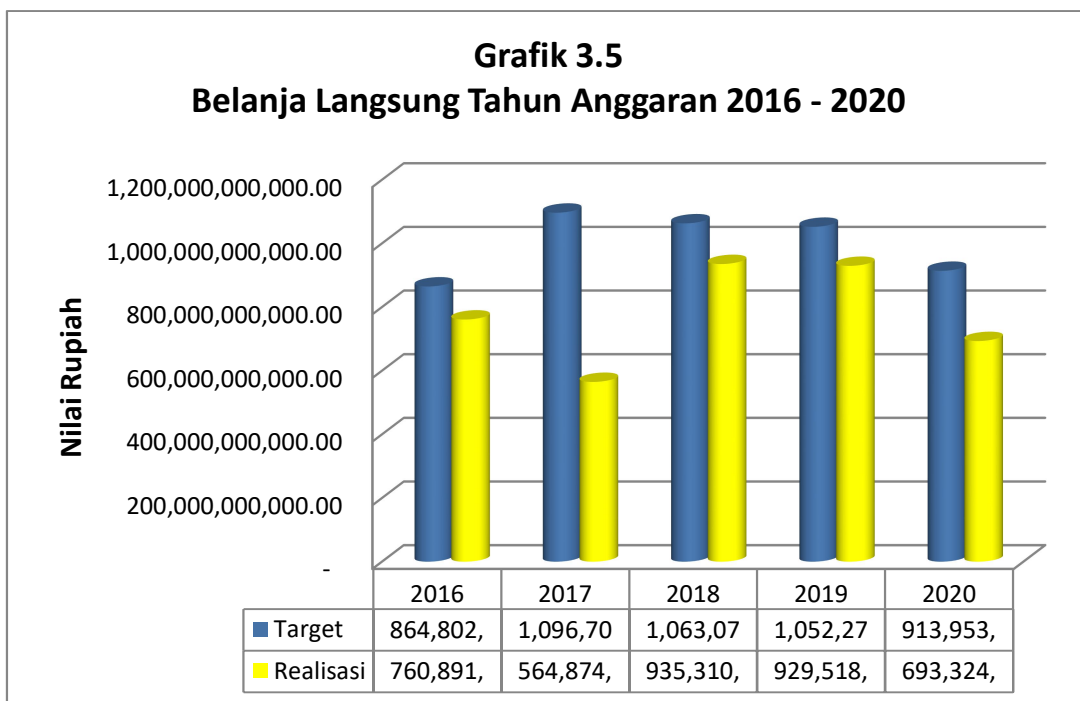
| No | URAIAN BELANJA | Realisasi 2018 | Realisasi 2019 | Realisasi 2020 | APBD 2021 | Proyeksi 2022 |
|--------|---|--------------------------|--------------------------|--------------------------|--------------------------|------------------------|
| | | Rp | Rp | Rp | Rp | Rp |
| 1 | 2 | 3 | 4 | 5 | 6 | 7 |
| 2.1.1 | Belanja Pegawai | 497.538.166.929 | 562.032.353.551 | 510.610.302.583 | 516.653.680.368 | 460.036.520.016 |
| 2.1.2 | Belanja Bunga | - | 27.664.407.813 | 1.078.434.528 | 21.663.420.907 | 21.663.420.907 |
| 2.1.3 | Belanja Subsidi | - | - | - | - | - |
| 2.1.4 | Belanja Hibah | 51.039.782.167 | 12.597.800.000 | 30.280.633.900 | 81.857.065.054 | - |
| 2.1.5 | Belanja Bantuan Sosial | - | - | 1.088.000.000 | 462.000.000 | - |
| 2.1.6 | Belanja Bagi Hasil Kepada Provinsi/kabupaten/Kota dan Pemerintah Desa | - | - | - | - | - |
| 2.1.7 | Belanja Bantuan Keuangan Kepada Provinsi/Kabupaten/Kota dan Pemerintah Desa | 120.817.911.710 | 149.571.612.095 | 79.802.697.415 | 182.449.685.839 | 66.000.000.000 |
| 2.1.8 | Belanja Tidak Terduga | 564.808.860 | 2.000.000.000 | 57.840.705.125 | 7.547.806.044 | 5.000.000.000 |
| 2.1.9 | Belanja Barang dan Jasa | 187.517.107.039 | 271.027.757.674 | 242.964.208.261 | 657.161.453.408 | 249.529.130.361 |
| 2.1.10 | Belanja Modal | 647.844.022.767 | 563.855.340.966 | 347.920.519.746 | 371.002.139.348 | - |
| | TOTAL JUMLAH BELANJA | 1.505.321.799.471 | 1.588.749.272.099 | 1.271.585.501.558 | 1.838.797.250.968 | 802.229.071.284 |



Sumber : BKAD Kab. PPU 2021



Sumber : BKAD Kab. PPU 2021



Sumber : BKAD Kab. PPU 2021

Secara keseluruhan target dan realisasi belanja selama kurun waktu 2016-2020 mengalami perubahan dari tahun ke tahun. Kecenderungan penurunan realisasi belanja lebih pada menyesuaikan realisasi penerimaan daerah setiap tahunnya.

3.2.4.3 Proyeksi/Target Belanja dan Pengeluaran Pembiayaan yang wajib dan Mengikat serta Prioritas Utama

Belanja dan pengeluaran pembiayaan yang wajib dan mengikat merupakan belanja yang wajib dibayar serta tidak dapat ditunda pembayarannya seperti gaji dan tunjangan pegawai dan anggota dewan, bunga, belanja kantor dan belanja sejenisnya. Sedangkan belanja prioritas utama merupakan belanja yang digunakan dalam rangka keberlangsungan layanan dasar pemerintah daerah yaitu pelayanan pendidikan dan kesehatan.

Tabel 3.4 Proyeksi/Target Belanja dan Pengeluaran Pembiayaan yang wajib dan Mengikat serta Prioritas Utama

| No | URAIAN BELANJA | APBD 2020 Rp | APBD 2021 Rp | Proyeksi 2022 Rp |
|-----------------------------|---|-----------------------------|------------------------|------------------------|
| 1 | 2 | 3 | 4 | 5 |
| 2.1.1 | Belanja Pegawai | 429.541.529.914 | 454.356.586.898 | 460.036.520.016 |
| 2.1.2 | Belanja Bunga | 10.842.882.523 | 21.663.420.907 | 21.663.420.907 |
| 2.1.3 | Belanja Hibah | 34.439.732.400 | 81.857.065.054 | - |
| 2.1.4 | Belanja Bagi Hasil Kepada Provinsi/kabupaten/Kota dan Pemerintah Desa | - | - | - |
| 2.1.5 | Belanja Bantuan Keuangan Kepada Provinsi/Kabupaten/Kota dan Pemerintah Desa | 116.683.008.277 | 126.805.994.839 | 66.000.000.000 |
| 2.1.6 | Belanja Langsung Program Pendidikan dan Kesehatan | 288.654.672.729 | | |
| 2.1.7 | Belanja Urusan Pendidikan dan Urusan Kesehatan | | 301.512.340.050 | 106.627.598.182 |
| 2.1.8 | Belanja Jasa Kantor | 76.200.878.743 | 30.272.330.525 | - |
| 2.1.9 | Belanja Sewa Rumah Gedung Gudang Parkir | 5.258.981.500 | 1.593.375.820 | - |
| 2.1.10 | Belanja Barang dan Jasa | | | 132.595.591.546 |
| 2.3 | Pengeluaran Pembiayaan | | | |
| 2.3.1 | Penyertaan Modal | 38.980.000.000 | 46.100.000.000 | - |
| 2.3.2 | Pembentukan Dana Cadangan | | | |
| 2.3.3 | Pembiayaan Pokok Utang | 12.334.725.842 | 55.643.691.000 | 55.643.691.000 |
| TOTAL JUMLAH BELANJA | | 1.012.936.411.928,00 | 911.141.745.200 | 842.566.821.651 |

Tabel 3.5 Kapasitas Riil Kemampuan Keuangan Daerah

| No | Uraian | APBD 2020 | APBD 2021 | Proyeksi 2022 |
|-------------------------|--|-----------------------------|-----------------------------|---------------------------|
| 1 | Pendapatan | 1,548,725,560,847.00 | 1,898,990,122,207.00 | 857,872,762,283.60 |
| 2 | Pencairan Dana Cadangan | - | - | - |
| 3 | Sisa Lebih Riil Anggaran | 93,192,379,650.00 | - | - |
| Total Penerimaan | | 1,641,917,940,497.00 | 1,898,990,122,207.00 | 857,872,762,283.60 |
| | Dikurangi | | | |
| 4 | Belanja dan Pengeluaran Pembiayaan yang wajib dan Mengikat serta Prioritas Utama | 1,016,106,390,544.00 | 1,269,464,198,735.00 | 842,566,821,650.60 |
| | Kapasitas Riil Kemampuan Keuangan | 606,962,282,600.00 | 629,525,923,472.00 | 15,305,940,633.00 |

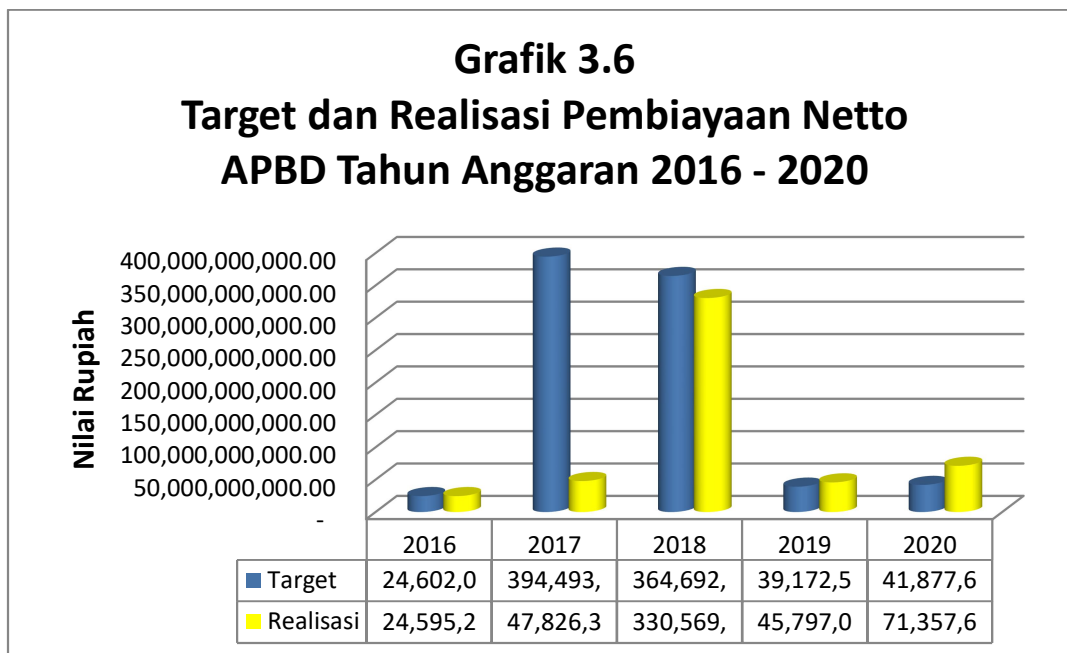
3.2.4.4 Target dan Realisasi Pembiayaan

Secara normatif, pembiayaan daerah adalah setiap penerimaan yang perlu dibayar dan/atau pengeluaran yang akan diterima kembali, baik pada tahun anggaran yang bersangkutan maupun tahun-tahun anggaran berikutnya. Komponen – komponen pembiayaan adalah (1) Penerimaan pembiayaan yang terdiri dari sisa lebih perhitungan anggaran daerah tahun sebelumnya (SILPA) dan Penerimaan pinjaman daerah, (2) Pengeluaran pembiayaan daerah yang terdiri dari penyertaan modal (investasi) pemerintah daerah dan Pembayaran bunga pokok pinjaman. Perkiraan sisa lebih perhitungan APBD tahun lalu dicatat sebagai saldo awal penerimaan pembiayaan pada APBD tahun berikutnya, sedangkan realisasi sisa lebih perhitungan APBD tahun lalu dicatat sebagai saldo awal penerimaan pembiayaan pada perubahan APBD. Dengan pembiayaan daerah ini dimungkinkan penyusunan dan penetapan APBD Penajam Paser Utara untuk tahun anggaran tertentu dapat saja defisit atau surplus.

Rincian target dan realisasi Pembiayaan APBD Penajam Paser Utara selama lima tahun anggaran dapat dilihat pada Grafik dibawah.

Tabel 3.6 Realisasi dan Proyeksi/Target Pembiayaan Daerah Kabupaten Penajam Paser Utara Tahun 2018 s.d Tahun 2022

| No | JENIS PENERIMAAN DAN PENGELUARAN PEMBIAYAAN DAERAH | Realisasi 2018 | Realisasi 2019 | Realisasi 2020 | APBD 2021 | Proyeksi 2022 |
|------------|--|---------------------------|--------------------------|--------------------------|---------------------------|--------------------------|
| | | Rp | Rp | Rp | Rp | Rp |
| 1 | 2 | 3 | 4 | 5 | 6 | 7 |
| 3.1 | PENERIMAAN PEMBIAYAAN | | | | | |
| 3.1.1 | Sisa lebih perhitungan anggaran tahun sebelumnya (SILPA) | 29.940.633.259,74 | 56,989,224,114.15 | 93.192.379.650,12 | - | - |
| 3.1.2 | Pencairan Dana Cadangan | | | | | |
| 3.1.3 | Hasil Penjualan Kekayaan Daerah yang Dipisahkan | | | | | |
| 3.1.4 | Penerimaan pinjaman daerah | 309.688.045.059,00 | 27,987,302,716.00 | - | 150,000,000,000.0 | - |
| 3.1.5 | Penerimaan kembali pemberian pinjaman | | | | | |
| 3.1.6 | Penerimaan piutang daerah | | | | | |
| | JUMLAH PENERIMAAN PEMBIAYAAN | 339.628.678.318,74 | 84,976,526,830.15 | 93.192.379.650,12 | 150,000,000,000.00 | - |
| | | | | | | |
| 3.2 | PENGELUARAN PEMBIAYAAN | | | | | |
| 3.2.1 | Pembentukan dana cadangan | | | | | |
| 3.2.2 | Penyertaan modal (Investasi) daerah | 4.000.000.000,00 | 3,000,000,000.00 | 9.500.000.000,00 | 46,100,000,000.00 | - |
| 3.2.3 | Pembayaran pokok utang | 5.059.347.949,00 | 36,179,505,888.00 | 12.334.725.842,00 | 55,130,675,640.00 | 55,130,675,640.00 |
| 3.2.4 | Pemberian pinjaman daerah | | | | | |
| | JUMLAH PENGELUARAN PEMBIAYAAN | 9.059.347.949,00 | 39,179,505,888.00 | 21.834.725.842,00 | 101,230,675,640.00 | 55,130,675,640.00 |
| | | | | | | |
| | JUMLAH PEMBIAYAAN NETTO | 330.569.330.369,74 | 45,797,020,942.15 | 71.357.653.808,12 | 251,230,675,640.00 | 55,130,675,640.00 |



Sumber. BKAD dan Aset Daerah 2021

Selama 5 tahun terakhir terdapat selisih dari target yang direncanakan dengan realisasi pembiayaan APBD. Selisih yang cukup besar ada pada tahun 2017 yang disebabkan oleh adanya penerimaan pembiayaan pada komponen penerimaan pinjaman daerah dan obligasi daerah sebesar Rp348.167.577.875,00.

3.2.4.4 Permasalahan dan Solusi

Secara umum, permasalahan yang timbul adalah :

- a. Adanya beberapa pekerjaan fisik bangunan jalan yang tidak bisa terselesaikan dikarenakan pihak pelaksana kurang memperhatikan perkembangan progres fisik dilapangan, sehingga sampai akhir Tahun Anggaran pekerjaan tidak mencapai 100 %.
- b. Belum sinerginya antara kebijakan Pemerintah Pusat dengan Pemerintah Kabupaten/Kota terutama untuk kegiatan yang bersumber dari dana APBN/APBD Provinsi dari berbagai sumber pendanaan seperti Tugas Pembantuan, DAK dan Dekonsentrasi serta bantuan keuangan Provinsi

Adapun solusi untuk mengatasi permasalahan tersebut di atas, maka ditempuh:

- a. Dalam pelaksanaan penyusunan dan pengesahan APBD sesuai jadwal/waktu, sehingga dapat melaksanakan kegiatan sesuai tahun berjalan dan mencapai target yang akan dicapai.

- b. Meningkatkan kemampuan aparatur seiring dengan perkembangan peraturan yang ada untuk dapat menghasilkan sumber daya manusia yang berkualitas dan profesional di bidangnya.
- c. Diperlukan adanya laporan pekerjaan oleh pelaksana, pengawas, koordinator lapangan kepada SKPD terkait mengenai progress fisik dilapangan. Sehingga diperlukan adanya surat teguran secara berkala yang belum mencapai target.

Diperlukan adanya sinergi antara Pemerintah Pusat dengan Pemerintah Daerah mengenai alokasi anggaran APBN/APBD Provinsi (DAK, Tugas Pembantuan, Dekonsentrasi dan bantuan keuangan Provinsi) sehingga tidak terjadi tumpang tindih pekerjaan dilapangan dengan alokasi anggaran yang disediakan oleh pemerintah daerah.

BAB IV

SASARAN DAN PRIORITAS PEMBANGUNAN DAERAH

4.1 Tujuan Dan Sasaran Pembangunan

Rencana pembangunan daerah Kabupaten Penajam Paser Utara telah memasuki tahapan kelima Rencana Pembangunan Jangka Panjang Daerah (RPJPD) Kabupaten Penajam Paser Utara Tahun 2005-2025. Rencana Kerja Pembangunan Daerah (RKPD) Kabupaten Penajam Paser Utara Tahun 2022 berpedoman pada visi, misi, tujuan, strategi, arah kebijakan, dan program pembangunan daerah yang telah ditetapkan dalam Rencana Pembangunan Jangka Menengah Daerah (RPJMD) Kabupaten Penajam Paser Utara Tahun 2018-2023. Adapun visi pembangunan daerah yang akan diwujudkan adalah :

**"TERWUJUDNYA KABUPATEN PENAJAM PASER UTARA
YANG MAJU, MODERN DAN RELIGIUS".**

Visi pembangunan sebagaimana dimaksud diatas, diwujudkan melalui 11 (sebelas) misi, yaitu :

1. Meningkatkan pertumbuhan ekonomi dan pendapatan masyarakat serta mengurangi angka pengangguran
2. Pembangunan infrastruktur & konektivitas kawasan serta industri terpadu
3. Meningkatkan jangkauan dan kualitas pelayanan dasar dalam pemenuhan hak dasar masyarakat bidang pendidikan dan kesehatan,
4. Meningkatkan dan mengembangkan sektor pertanian dalam arti luas.
5. Mengakselerasi laju mesin-mesin pertumbuhan dalam proses produksi Agribisnis, Agroindustri, Pariwisata, Perdagangan dan Jasa serta kerjasama lokal, regional, maju dan berkelanjutan.
6. Menanggulangi kemiskinan melalui pemberdayaan ekonomi kreatif kerakyatan, perekonomian berbasis perdesaan dan

kelurahan serta kelompok masyarakat minoritas, terpencil dan terpinggirkan, melalui pembangunan desa dan kelurahan serta pembangunan kawasan perdesaan dan kelurahan.

7. Meningkatkan infrastruktur daerah melalui prasarana jalan, jembatan, pelabuhan, energi listrik, pengelolaan sumber daya air, pengelolaan lingkungan, penataan ruang dan perumahan serta permukiman.
8. Peningkatan penerimaan daerah dan pengembangan sumber pendapatan non migas.
9. Memperkuat kelembagaan dan sumber daya aparatur dalam mewujudkan tata pemerintahan yang baik dan berkualitas.
10. Pengembangan sistem informasi yang handal dan modern dalam upaya peningkatan dan pengembangan layanan pemerintahan dan ekonomi daerah.
11. Peningkatan kerukunan umat beragama sebagai modal dan perekat kesatuan yang bertumpu pada solidaritas dan sinergitas untuk pembangunan menuju masyarakat Penajam Paser Utara yang maju, modern dan religius.

Pejabaran Visi dan Misi Kepala Daerah Kabupaten dalam bentuk Tujuan dan Sasaran beserta indikator dan targetnya Tahun 2022 (RPJMD Kabupaten Tahun 2018-2023) disajikan dalam Tabel 4.1 berikut:

Tabel 4.1 Misi, Tujuan, Sasaran dan Indikator Sasaran RPJMD 2018 - 2023

| TUJUAN/SASARAN | INDIKATOR KINERJA | TARGET | |
|---|--|-------------|-------------|
| | | 2022 | 2023 |
| MISI 1: Meningkatkan pertumbuhan ekonomi dan pendapatan masyarakat serta mengurangi angka pengangguran | | | |
| Tujuan 1: | Laju Pertumbuhan ekonomi (%) | 3,52 | 4,03 |
| Meningkatkan pertumbuhan ekonomi yang berkualitas | Laju pertumbuhan ekonomi non migas dan non batubara (%) | 1,23 | 1,88 |
| Sasaran 1: | PDRB Perkapita (Juta Rp) | 59,73 | 61,36 |
| Meningkatkan pendapatan masyarakat | | | |
| Sasaran 2: | Tingkat Pengangguran Terbuka (%) | 5,59% | 5,04% |

| TUJUAN/SASARAN | INDIKATOR KINERJA | TARGET | |
|--|--|---------------|---------------|
| | | 2022 | 2023 |
| Menurunnya angka pengangguran | | | |
| | Tingkat Partisipasi Angkatan Kerja | 72,69 | 72,99 |
| MISI 2: Pembangunan infrastruktur & konektivitas kawasan serta industri terpadu | | | |
| Tujuan 2: Meningkatkan daya saing infrastruktur kawasan | Nilai Investasi di Kawasan Industri | | |
| Sasaran 3: Meningkatkan konektivitas antar kawasan industri | Indeks Konektivitas | | |
| MISI 3 : Meningkatkan jangkauan dan kualitas pelayanan dasar dalam pemenuhan hak dasar masyarakat bidang pendidikan dan kesehatan | | | |
| Tujuan 3: Meningkatkan Sumber Daya Manusia berkualitas dan berkarakter | IPM | 72,27 | 72,3 |
| Sasaran 4: | Rata-rata lama sekolah (tahun) | 15,07 | 15,07 |
| Peningkatan Kualitas Pendidikan | Harapan lama sekolah (tahun) | 10,88 | 10,96 |
| Sasaran 5: | Usia harapan hidup (tahun) | 72 | 72,5 |
| Peningkatan Kualitas Kesehatan | Prevalensi Stunting | 3,2 | 2,75 |
| MISI 4 : Meningkatkan dan mengembangkan sektor pertanian dalam arti luas | | | |
| Tujuan 4: | Kontribusi sektor pertanian (dalam arti luas) terhadap PDRB (%) | 22,19 | 22,75 |
| Meningkatnya Peran Sektor Pertanian (dalam arti luas) | NTP | 104,5 | 105 |
| Sasaran 6: | Peningkatan produksi pertanian (%) | | |
| Meningkatkan produktivitas sektor pertanian (dalam arti luas) | Peningkatan produksi perikanan tangkap dan budidaya (%) | 20,05 | 21,5 |
| | Peningkatan produksi perkebunan (%) | 18,25 | 21,2 |
| Sasaran 7: Meningkatkan kemandirian pangan | Rasio pemenuhan beras | 92,44 | 94,84 |
| MISI 5 : Mengakselerasi laju mesin-mesin pertumbuhan dalam proses produksi Agribisnis, Agroindustri, Pariwisata, Perdagangan dan Jasa serta kerjasama lokal, regional, maju dan berkelanjutan | | | |
| Tujuan 5: | Kontribusi sektor sekunder terhadap PDRB (%) | 28,746 | 29,086 |

| TUJUAN/SASARAN | INDIKATOR KINERJA | TARGET | |
|--|---|--|---|
| | | 2022 | 2023 |
| Meningkatkan kinerja perekonomian sektor sekunder | Nilai investasi sektor sekunder (Miliar Rupiah) | 203,3 | 260,72 |
| Sasaran 8: Meningkatkan industri pengolahan pertanian | Jumlah industri pengolahan pertanian | | |
| Sasaran 9: Meningkatkan pariwisata | Kontribusi sektor pariwisata terhadap PDRB (%) | 1,6 | 1,92 |
| Sasaran 10: Meningkatkan perdagangan dan jasa | Kontribusi sektor perdagangan dan jasa terhadap PDRB (%) | 14,28 | 14,67 |
| MISI 6: Menanggulangi kemiskinan melalui pemberdayaan ekonomi kreatif kerakyatan, perekonomian berbasis perdesaan dan kelurahan serta kelompok masyarakat minoritas, terpinggil dan terpinggirkan, melalui pembangunan desa dan kelurahan serta pembangunan kawasan perdesaan dan kelurahan | | | |
| Tujuan 6: Meningkatkan kesejahteraan masyarakat | Tingkat Kemiskinan (%) | 6,5 | 6,2 |
| Sasaran 11: Meningkatnya keberdayaan masyarakat perdesaan | Indeks Desa Membangun | Mandiri = 7 Maju = 12 Berkembang = 11 tertinggal = 0 Sangat Tertinggal = 0 | Mandiri = 9 Maju = 14 Berkembang = 7 tertinggal = 0 Sangat Tertinggal = 0 |
| MISI 7 : Meningkatkan infrastruktur daerah melalui prasarana jalan, jembatan, pelabuhan, energi listrik, pengelolaan sumber daya air, pengelolaan lingkungan, penataan ruang dan perumahan serta permukiman | | | |
| Tujuan 7: Meningkatkan Pemerataan Pelayanan Infrastruktur Dasar | Indeks Gini | 0,289 | 0,288 |
| Sasaran 12: Meningkatnya pelayanan infrastruktur dasar | Kondisi jalan mantap (seluruh ruas jalan di Kab. PPU) (%) | 41,41 | 43,17 |
| | Rasio Elektrifikasi (memakai pendekatan Jumlah RT yang menggunakan PLN) | 84,83 | 85,4 |

| TUJUAN/SASARAN | INDIKATOR KINERJA | TARGET | |
|--|--|------------------------|------------------------|
| | | 2022 | 2023 |
| | Capaian akses air minum layak (%) | 84,16 | 86,71 |
| | Luas kawasan kumuh (Ha) | | |
| Tujuan 8: Meningkatkan kualitas lingkungan hidup | Indeks Kualitas Lingkungan Hidup | | |
| Sasaran 13: | Indeks Kualitas Air | | |
| Menurunnya pencemaran dan kerusakan lingkungan hidup | Indeks Kualitas Tutupan Lahan | | |
| Sasaran 14: | Persentase Kesesuaian Pemanfaatan Ruang (%) | | |
| Peningkatan kualitas penyelenggaraan penataan ruang | | | |
| MISI 8 : Peningkatan penerimaan daerah dan pengembangan sumber pendapatan non migas | | | |
| Tujuan 9: Meningkatkan kapasitas keuangan daerah | Pertumbuhan penerimaan daerah | 343.691.472.714 | 398.682.108.348 |
| Sasaran 15: | Rasio PAD terhadap penerimaan daerah | 7,35 | 7,42 |
| Meningkatkan kemandirian keuangan daerah | | | |
| MISI 9 : Memperkuat kelembagaan dan sumber daya aparatur dalam mewujudkan tata pemerintahan yang baik dan berkualitas | | | |
| Tujuan 10: | Indeks Reformasi Birokrasi | | |
| Peningkatan kinerja penyelenggaraan pemerintahan | Opini BPK | WTP | WTP |
| Sasaran 16: | Nilai Akuntabilitas Kinerja | B | B |
| Terwujudnya Birokrasi yang efektif dan efisien | | | |
| MISI 10 : Pengembangan sistem informasi yang handal dan modern dalam upaya peningkatan dan pengembangan layanan pemerintahan dan ekonomi daerah | | | |
| Tujuan 11: | Indeks Sistem Pemerintahan Berbasis Elektronik (SPBE) | | |
| Mengembangkan sistem informasi guna peningkatan layanan | | | |
| Sasaran 17: | Jumlah layanan publik dan data informasi yang berbasis teknologi informasi | 58 Aplikasi | 68 Aplikasi |

| TUJUAN/SASARAN | INDIKATOR KINERJA | TARGET | |
|--|--|----------------|----------------|
| | | 2022 | 2023 |
| Tersedianya akses dan kualitas informasi publik berbasis web | | | |
| Misi 11 : Peningkatan kerukunan umat beragama sebagai modal dan perekat kesatuan yang bertumpu pada solidaritas dan sinergitas untuk pembangunan menuju masyarakat penajam paser utara yang maju, modern dan religius | | | |
| Tujuan 12: Meningkatkan toleransi dan kerukunan antar umat beragama | Kasus konflik keagamaan | 0 kasus | 0 kasus |
| Sasaran 18: Terwujudnya ketertiban umum dan ketentraman masyarakat | Persentase penurunan gangguan Kamtibmas | 20,05% | 25% |
| Sasaran 19: Meningkatnya penegakan peraturan perundang-undangan | Penurunan pelanggaran Peraturan Daerah dan Peraturan Kepala Daerah | 18% | 20% |

4.2 Prioritas Dan Sasaran Pembangunan Tahun 2022

4.2.1 Proritas dan Sasaran Pembangunan Nasional Tahun 2022

Selain berpedoman pada RPJMD Kabupaten Penajam Paser Utara tahun 2018-2023, dalam menyusun RKPD Kabupaten Penajam Paser Utara juga harus mensinergikan prioritas dan sasaran pembangunan pembangunan nasional pada tahun 2022. Dalam tujuh prioritas nasional, arah kebijakan masing-masing prioritas pembangunan nasional adalah untuk mewujudkan tema pembangunan nasional tahun 2022 sesuai dengan RKP Tahun 2022 “**Pemulihan Ekonomi dan Reformasi Struktural**” dengan fokus pembangunan pada pembangunan bagi industri, pariwisata, ketahanan pangan, UMKM, infrastruktur, transformasi digital, pembangunan rendah karbon, reformasi kesehatan, reformasi perlindungan sosial, dan reformasi pendidikan dan keterampilan.

Tema dan fokus pembangunan Nasional pada tahun 2022, dijabarkan dengan Prioritas Nasional (PN) RKP Tahun 2022 sebagai berikut:

1. Memperkuat Ketahanan Ekonomi untuk Pertumbuhan yang Berkualitas dan Berkeadilan.

Kebijakan pembangunan ekonomi diarahkan untuk memperkuat ketahanan ekonomi di tengah kondisi ekonomi global yang berjalan lambat akibat pandemi COVID-19. Pelaksanaannya di antaranya melalui peningkatan ketersediaan akses dan kualitas pangan; penguatan penyediaan energi yang terjangkau; penguatan daya saing industri melalui peningkatan akses ke pasar ekspor; pemulihan pariwisata nasional dengan meningkatkan konektivitas, perluasan pemasaran, serta diversifikasi destinasi pariwisata; dan penguatan dukungan kepastian usaha, perluasan investasi, serta efisiensi distribusi dan perdagangan.

2. Mengembangkan Wilayah untuk Mengurangi Kesenjangan dan Menjamin Pemerataan.

Kebijakan pengembangan wilayah untuk mengurangi kesenjangan tahun 2022 diarahkan untuk mempercepat pemulihan dampak pandemi COVID-19, melanjutkan transformasi sosial ekonomi, mengoptimalkan keunggulan kompetitif wilayah, dan meningkatkan pemerataan kualitas hidup antarwilayah. Prioritas pengembangan wilayah difokuskan pada perwujudan kerja sama investasi, perdagangan dan investasi sektor-sektor industri dan pariwisata wilayah timur, dengan tetap menjaga daya saing sektor perkebunan, perikanan, pertanian, serta potensi pertumbuhan wilayah barat.

3. Meningkatkan Sumber Daya Manusia Berkualitas dan Berdaya Saing.

Kebijakan peningkatan SDM berkualitas dan berdaya saing tahun 2022 diarahkan pada pengendalian penduduk dan penguatan tata kelola kependudukan; penguatan pelaksanaan perlindungan sosial melalui integrasi program bantuan sosial; peningkatan pelayanan kesehatan dan penguatan pelayanan stunting; peningkatan pemerataan layanan berkualitas; penyediaan dan pengembangan teknologi digital untuk mendukung pembelajaran virtual; peningkatan kualitas anak, perempuan dan pemuda; perluasan akses dan ketahanan

ekonomi penduduk miskin, rentan, dan terdampak COVID-19 terhadap aset produktif; serta peningkatan produktivitas dan daya saing angkatan kerja, dengan mengutamakan perlindungan bagi pekerja dan pencari kerja yang terdampak pandemi COVID-19.

4. Revolusi Mental dan Pembangunan Kebudayaan

Kebijakan revolusi mental dan pembangunan kebudayaan tahun 2022 diarahkan untuk mempercepat pemulihan pembangunan pascapandemi COVID-19 melalui perluasan pusat-pusat gerakan revolusi mental untuk mewujudkan Indonesia melayani, bersih, tertib, mandiri, dan bersatu; pembangunan ekosistem kebudayaan yang berkelanjutan; peningkatan pemahaman dan pengamalan nilai ajaran agama yang dapat saling menghormati agama/keyakinan yang lain, inklusif, dan toleran; serta pengembangan layanan literasi berbasis inklusi sosial untuk meningkatkan kemampuan literasi masyarakat.

5. Memperkuat Infrastruktur untuk Mendukung Pengembangan Ekonomi dan Pelayanan Dasar

Kebijakan pembangunan infrastruktur untuk ekonomi dan pelayanan dasar tahun 2022 diarahkan untuk pemulihan pascapandemi COVID-19 yaitu pemulihan akses masyarakat terhadap perumahan dan permukiman layak dan aman; peningkatan layanan pengelolaan air tanah dan air baku berkelanjutan; peningkatan layanan keselamatan dan keamanan transportasi; peningkatan ketahanan infrastruktur; optimalisasi waduk multiguna dan modernisasi irigasi; peningkatan konektivitas wilayah; pengembangan angkutan umum massal di enam kota metropolitan; peningkatan akses dan pasokan energi dan tenaga listrik; pembangunan dan pemanfaatan infrastruktur TIK dan kontribusi sektor informasi dan komunikasi dalam pertumbuhan ekonomi; serta optimalisasi strategi investasi badan usaha dan pengembangan metode-metode peningkatan kualitas perencanaan, penyiapan, pelaksanaan dan pemeliharaan proyek infrastruktur.

6. Membangun Lingkungan Hidup, Meningkatkan Ketahanan Bencana, dan Perubahan Iklim

Kebijakan untuk meningkatkan kualitas lingkungan hidup dan ketahanan terhadap dampak bencana nonalam seperti pandemi COVID-19, serta perubahan iklim tahun 2022, diarahkan untuk penguatan upaya pencegahan, penanggulangan, pemulihan terhadap pencemaran dan kerusakan lingkungan hidup penguatan sistem dan respon peringatan dini bencana alam (fokus pada bencana geologi tektonik dan vulkanik, bencana hidrometeorologi, dan bencana lingkungan) dan bencana nonalam (fokus pada kesiapsiagaan dalam pencegahan penyebaran pandemi); serta peningkatan capaian penurunan emisi dan intensitas emisi Gas Rumah Kaca (GRK), dengan fokus penurunan emisi GRK pada sektor lahan, industri, dan energi.

7. Memperkuat Stabilitas Politik, Hukum, Pertahanan, dan Keamanan (Polhukhankam) dan Transformasi Pelayanan Publik

Kebijakan stabilitas polhukhankam dan transformasi pelayanan publik tahun 2022 diarahkan untuk mendukung pemulihan pembangunan pascapandemi COVID-19 dalam upaya mewujudkan situasi kondusif melalui penegakan hukum dan penciptaan keamanan. Kebijakan ini di antaranya dilaksanakan melalui penguatan integrasi pengelolaan informasi dan komunikasi publik penguatan perlindungan WNI di luar negeri intensifikasi kerja sama pembangunan internasional optimalisasi proses penegakan hukum secara konvensional dalam sistem peradilan akibat kebijakan physical distancing serta pemulihan kinerja pelayanan publik.

Dalam pencapaian prioritas pembangunan akan didukung oleh pelaksanaan beberapa *major project* yang diperkuat dengan mekanisme *clearing house*. Pemerintah memberikan perhatian khusus pada pencapaian prioritas nasional seperti :

1. **PN 1.** Memperkuat ketahanan ekonomi untuk pertumbuhan berkualitas dan berkeadilan melalui pengembangan Kawasan industri, energi terbarukan, peran UMKM, ketahanan pangan dan pariwisata,
2. **PN 2.** Pengembangan wilayah untuk mengurangi kesenjangan dan menjamin pemerataan melalui pelaksanaan major project di wilayah Papua dan Ibu Kota Negara Baru

3. **PN 3.** Meningkatkan SDM berkualitas dan berdaya saing melalui reformasi system perlindungan social, Kesehatan nasional dan Pendidikan keterampilan
4. **PN 5.** Memperkuat Infrastruktur untuk Ekonomi dan Pelayanan Dasar melalui pengembangan jaringan pelabihan terpadu dan transformasi digital.

Target sasaran nasional pada rancangan awal RKP tahun 2022 sebagai berikut :

Table 4.2 Indikator Sasaran Pembangunan RKP 2022

| NO | SASARAN | TARGET 2022 |
|----|--------------------------|-------------|
| 1. | Pertumbuhan ekonomi (%) | 5,4-6,0 |
| 2. | Tingkat Kemiskinan (%) | 8,5-9,0 |
| 3. | Tingkat Pengangguran (%) | 5,5-6,2 |
| 4. | Rasio Gini (Indeks) | 0,376-0,378 |
| 5. | IPM | 73,44-73,48 |
| 6. | Penurunan Emisi GRK (%) | 26,8-27,1 |
| 7. | Nilai Tukar Petani/NTP | 102-104 |
| 8. | Nilai Tukar Nelayan/NTN | 102-105 |

Sumber : Ranwal RKP 2022

4.2.2 Prioritas dan Sasaran Pembangunan Provinsi Kalimantan Timur Tahun 2022

Pemerintah Provinsi Kalimantan Timur periode 2019-2023 berada dalam tahapan pembangunan yang ke-4 sesuai dengan RPJPD Provinsi Kalimantan Timur. Tahapan ini menekankan pembangunan untuk peningkatan kualitas sumber daya manusia, pemantapan struktur ekonomi dengan partisipasi masyarakat yang seluas-luasnya, peningkatan pelayanan dasar bagi masyarakat, peningkatkan efisiensi dan efektivitas pemerintahan yang partisipatif berbasis penegakan hukum, dan bersesuaian dengan rencana tata ruang wilayah berbasis ekonomi dan ekologi. Oleh karena itu pemerintah daerah maupun masyarakat harus berperan aktif dalam mengoptimalkan potensi lokal untuk mencapai kemajuan daerah. Adapun prioritas pembangunan Provinsi Kalimantan Timur 2019-2023 meliputi:

1. Peningkatan daya saing sumber daya manusia dan tenaga kerja;
2. Peningkatan nilai tambah dan daya saing produk komoditi unggulan daerah;
3. Optimalisasi sumber-sumber pendapatan daerah, penataan perizinan, dan pengendalian investasi;
4. Penguatan konektivitas dan pemerataan pelayanan dan infrastruktur dasar;
5. Peningkatan kualitas pengelolaan lingkungan hidup dan penataan ruang;
6. Peningkatan kinerja tata kelola pemerintah daerah dan kualitas pelayanan publik.

Pemerintah Provinsi Kalimantan Timur telah menetapkan tema pembangunan tahun 2022 dalam Rancangan Awal RKPD Provinsi Kalimantan Timur Tahun 2022 sebagai berikut:

**“Reformasi Struktural dan Penguatan Daya Saing Daerah Dalam
Dalam Rangka Menyambut IKN”**

Prioritas pembangunan RKPD Provinsi Kalimantan Timur pada tahun 2022 meliputi :

1. Peningkatan ketahanan kesehatan masyarakat serta reformasi sistem pendidikan keterampilan yang mendukung daya saing SDM;
2. Penguatan pelaku dan lembaga ekonomi kerakyatan dalam rangka peningkatan daya beli masyarakat;
3. Peningkatan kemudahan berinvestasi di sektor pengelolaan sumber daya alam terbarukan dalam rangka penguatan ekspor komoditi unggulan;
4. Penguatan konektivitas antar daerah, kawasan dan IKN; dan
5. Percepatan reformasi birokrasi dalam pelayanan publik dan administrasi pemerintahan berbasis elektronik.

Arah kebijakan pembangunan kewilayahan Provinsi Kalimantan Timur di Kabupaten Penajam Paser Utara yang tertuang dalam RPJMD Provinsi Kalimantan Timur meliputi peningkatan nilai tambah dan pengembangan pasar komoditi unggulan, peningkatan produktivitas

budidaya perikanan, serta pengembangan agroindustry. Fokus dari pembangunan kewilayahan Provinsi Kalimantan Timur di Kabupaten Penajam Paser Utara meliputi peningkatan nilai tambah produk perkebunan rakyat, pengembangan pusat pemasaran produk pengolahan hasil pertanian pangan, perkebunan rakyat dan perikanan, intensifikasi dan pengamanan kawasan produktif budidaya perikanan, serta pengembangan kawasan industri buluminung sebagai pusat industri pengolahan produk pertanian.

Target sasaran nasional pada rancangan awal RKP tahun 2021 adalah sebagai berikut :

Table 4.3 Indikator Sasaran Pembangunan RKPD Kalimantan Timur Tahun 2022

| NO | SASARAN | TARGET 2022 |
|----|--------------------------|-------------|
| 1. | Pertumbuhan ekonomi (%) | 3,5±1 |
| 2. | Tingkat Kemiskinan (%) | 6,0 |
| 3. | Tingkat Pengangguran (%) | 6,75 |
| 4. | Rasio Gini (Indeks) | 0,313 |
| 5. | IPM | 77,25 |
| 6. | Penurunan Emisi GRK (%) | 28,5 |
| 7. | Nilai Tukar Petani/NTP | 113 |
| 8. | Nilai Tukar Nelayan/NTN | - |

Sumber : Rancangan RKPD Provinsi Kalimantan Timur 2022

4.2.3 Prioritas Pembangunan Kabupaten Penajam Paser Utara Tahun 2022

Dengan memperhatikan hasil analisa terhadap RKP dan RKPD Provinsi Kalimantan Timur tahun 2022 serta permasalahan, tantangan dan peluang pembangunan tahun 2022, maka tema RKPD Kabupaten Penajam Paser Utara Tahun 2022 adalah:

“Pemantapan Layanan *Good Governance* dan Penataan Hilirisasi Industry dan Penguatan Pasar Produk”.

Berdasarkan tema tersebut dirumuskan prioritas pembangunan Kabupaten tahun 2022 Penetapan prioritas pembangunan tahun 2022, selain mempertimbangkan visi, misi, tujuan dan sasaran yang tertuang

dalam RPJMD Kabupaten 2018-2023 juga dilakukan sinkronisasi dengan RKP Nasional dan RKPD Provinsi Kalimantan Timur Tahun 2022 serta dipertajam dari hasil evaluasi kinerja pembangunan Kabupaten tahun 2019.

Prioritas pembangunan dalam RPJMD Kabupaten 2018-2023 adalah:

- a. Peningkatan pertumbuhan ekonomi dan pendapatan masyarakat serta mengurangi angka pengangguran;
- b. Pembangunan infrastruktur & konektivitas kawasan serta industri terpadu;
- c. Peningkatan jangkauan dan kualitas pelayanan dasar dalam pemenuhan hak dasar masyarakat bidang pendidikan dan kesehatan;
- d. Peningkatan dan mengembangkan sektor pertanian dalam arti luas;
- e. Pengakselerasian laju mesin-mesin pertumbuhan dalam proses produksi Agribisnis, Agroindustri, Pariwisata, Perdagangan dan Jasa serta kerjasama lokal, regional, maju dan berkelanjutan;
- f. Penanggulangan kemiskinan melalui pemberdayaan ekonomi kreatif kerakyatan, perekonomian berbasis perdesaan dan kelurahan serta kelompok masyarakat minoritas, terpinggirkan, melalui pembangunan desa dan kelurahan serta pembangunan kawasan perdesaan dan kelurahan;
- g. Meningkatkan infrastruktur daerah melalui prasarana jalan, jembatan, pelabuhan, energi listrik, pengelolaan sumber daya air, pengelolaan lingkungan, penataan ruang dan perumahan serta permukiman;
- h. Peningkatan penerimaan daerah dan pengembangan sumber pendapatan non;
- i. Penguatan kelembagaan dan sumber daya aparatur dalam mewujudkan tata pemerintahan yang baik dan berkualitas Pengembangan ekonomi kerakyatan;
- j. Peningkatan infrastruktur daerah dan pengelolaan lingkungan serta penataan ruang dan perumahan dan permukiman;

- k. Pengembangan sistem informasi yang handal dan modern dalam upaya peningkatan dan pengembangan layanan pemerintahan dan ekonomi daerah; dan
1. Peningkatan kerukunan umat beragama sebagai modal dan perekat kesatuan yang bertumpu pada solidaritas dan sinergitas untuk pembangunan menuju masyarakat penajam paser utara yang maju, modern dan religious.

Berdasarkan 11 (sebelas) prioritas dalam RPJMD tahun 2018 – 2023 yang ditetapkan sebelumnya, maka dirumuskan prioritas pembangunan Kabupaten Penajam Paser Utara pada tahun 2022 sebagai berikut:

- 1) Pemanfaatan teknologi tepat guna (TTG) dalam mendukung ketahanan pangan daerah dan peningkatan kualitas lingkungan hidup;
- 2) Pemantapan pelayanan kepada masyarakat dengan mengoptimalkan tata kelola dan kapasitas aparatur publik;
- 3) Pengembangan infrastruktur strategis dalam mendukung peningkatan kapasitas pusat-pusat produksi;
- 4) Pengembangan industri berbasis kemasyarakatan;
- 5) Peningkatan produk unggulan daerah dan daya saing sumber daya manusia; dan
- 6) Pemulihan sosio-ekonomi pasca pandemi Covid-19.

Adapun target sasaran RKPD Kabupaten Penajam Paser Utara tahun 2022 adalah sebagai berikut :

Table 4.4 Indikator Sasaran Pembangunan RKPD Kabupaten Penajam Paser Utara Tahun 2022

| NO | SASARAN | TARGET 2022 |
|----|--------------------------|-------------|
| 1. | Pertumbuhan ekonomi (%) | 3,52 |
| 2. | Tingkat Kemiskinan (%) | 6,5 |
| 3. | Tingkat Pengangguran (%) | 5,59 |
| 4. | Rasio Gini (Indeks) | 0,313 |
| 5. | IPM | 72,27 |
| 6. | Penurunan Emisi GRK (%) | 28,5 |

| NO | SASARAN | TARGET 2022 |
|----|-------------------------|-------------|
| 7. | Nilai Tukar Petani/NTP | 104,5 |
| 8. | Nilai Tukar Nelayan/NTN | - |

Sinkronisasi/harmonisasi prioritas Pembangunan Nasional, Propinsi Kalimantan Timur dan Kabupaten Penajam Paser Utara disajikan pada tabel di bawah:

Table 4.5 Keterpaduan Prioritas Pembangunan Nasional, Provinsi Kalimantan Timur, dan Kabupaten Penajam Paser Utara

| Program Prioritas Nasional | Program Prioritas Provinsi | Program Prioritas Kabupaten |
|---|--|--|
| Memperkuat Ketahanan Ekonomi untuk Pertumbuhan yang Berkualitas dan Berkeadilan | Penguatan pelaku dan lembaga ekonomi kerakyatan dalam rangka peningkatan daya beli masyarakat | Pemulihan sosio-ekonomi pasca pandemi Covid-19 |
| | Peningkatan kemudahan berinvestasi di sektor pengelolaan sumber daya alam terbarukan dalam rangka penguatan ekspor komoditi unggulan | Pengembangan industri berbasis kemasyarakatan |
| Meningkatkan Sumber Daya Manusia Berkualitas dan Berdaya Saing | Peningkatan ketahanan kesehatan masyarakat serta reformasi sistem pendidikan keterampilan yang mendukung daya saing SDM | Peningkatan produk unggulan daerah dan daya saing sumber daya manusia |
| Memperkuat Infrastruktur untuk Mendukung Pengembangan Ekonomi dan Pelayanan Dasar | Penguatan konektivitas antar daerah, kawasan dan IKN | Pengembangan infrastruktur strategis dalam mendukung peningkatan kapasitas pusat-pusat produksi |
| Membangun Lingkungan Hidup, Meningkatkan Ketahanan Bencana, dan Perubahan Iklim | | Pemanfaatan teknologi tepat guna (TTG) dalam mendukung ketahanan pangan daerah dan peningkatan kualitas lingkungan hidup |
| Memperkuat Stabilitas Politik, Hukum, Pertahanan, dan Keamanan (Polhukhankam) dan Transformasi Pelayanan Publik | Percepatan reformasi birokrasi dalam pelayanan publik dan administrasi pemerintahan berbasis elektronik | Pemantapan pelayanan kepada masyarakat dengan mengoptimalkan tata kelola dan kapasitas aparatur publik |
| Mengembangkan Wilayah untuk Mengurangi Kesenjangan dan Menjamin Pemerataan | | |
| Revolusi Mental dan Pembangunan Kebudayaan | | |

Berikut adalah Sinkronisasi/harmonisasi Sasaran Pembangunan Nasional, Propinsi Kalimantan Timur dan Kabupaten Penajam Paser Utara disajikan pada tabel di bawah:

Table 4.6 Keterpaduan Indikator Sasaran Pembangunan Nasional, Provinsi Kalimantan Timur, dan Kabupaten Penajam Paser Utara

| NO | SASARAN | TARGET KABUPATEN | TARGET PROVINSI | TARGET NASIONAL |
|----|--------------------------|------------------|-----------------|-----------------|
| 1. | Pertumbuhan ekonomi (%) | 3,52 | 3,5±1 | 5,4-6,0 |
| 2. | Tingkat Kemiskinan (%) | 6,5 | 6,0 | 8,5-9,0 |
| 3. | Tingkat Pengangguran (%) | 5,59 | 6,75 | 5,5-6,2 |
| 4. | Rasio Gini (Indeks) | 0,313 | 0,313 | 0,376-0,378 |
| 5. | IPM | 72,27 | 77,25 | 73,44-73,48 |
| 6. | Penurunan Emisi GRK (%) | 28,5 | 28,5 | 26,8-27,1 |
| 7. | Nilai Tukar Petani/NTP | 104,5 | 113 | 102-104 |
| 8. | Nilai Tukar Nelayan/NTN | - | - | 102-105 |

BAB V

RENCANA PROGRAM DAN KEGIATAN PRIORITAS DAERAH

Prioritas pembangunan daerah tahun 2022 dijabarkan ke dalam program dan kegiatan berdasarkan urusan dapat dilihat pada lampiran.

**Program dan Kegiatan Perangkat Daerah
Kabupaten Penajam Paser Utara
Tahun 2022**

Unit Organisasi : 1.01.2.19.0.00.01.0000 DINAS PENDIDIKAN, PEMUDA DAN OLAHRAGA
Sub Unit Organisasi : 1.01.2.19.0.00.01.0000 DINAS PENDIDIKAN, PEMUDA DAN OLAHRAGA

| Kode | Urusan/Bidang Urusan/Program/Kegiatan/Sub kegiatan | Indikator Kinerja | | | Rencana Tahun 2022 | | | | | | Catatan Penting | Prakiraan Maju Rencana Tahun 2023 | | | | | |
|--------|---|---------------------------------------|---|------------------------------|--|---|--|-----------------------|--------------------------|-------------|-----------------|-----------------------------------|-----------------|-------------------------------|--|----------|--------------------|
| | | Capaian Program | Keluaran Sub Kegiatan | Hasil kegiatan | Lokasi Output Kegiatan | Target Capaian Kinerja | | | Pagu Indikatif | Sumber Dana | | Target Capaian Kinerja | | Kebutuhan Dana/Pagu Indikatif | | | |
| | | | | | | Program | Keluaran Sub Kegiatan | Hasil Kegiatan | | | | Tolak ukur | Target | | | | |
| 1 2 | 2 | 3 | 4 | 5 | 6 | 7 | 8 | 9 | 10 | 11 | 12 | 13 | 14 | 15 | | | |
| | | | | | | | | | 193.626.422.134 | | | | | 220.812.650.000 | | | |
| 1 | URUSAN PEMERINTAHAN WAJIB YANG BERKAITAN DENGAN PELAYANAN DASAR | | | | | | | | 191.056.422.134 | | | | | 219.219.900.000 | | | |
| 1 | 01 | URUSAN PEMERINTAHAN BIDANG PENDIDIKAN | | | | | | | 191.056.422.134 | | | | | 219.219.900.000 | | | |
| 1 | 01 | 01 | PROGRAM PENUNJANG URUSAN PEMERINTAHAN DAERAH KABUPATEN/KOTA | | | | | | 151.508.422.134 | | | | | 173.739.700.000 | | | |
| 1 | 01 | 01 | 2,0 | Administrasi Keuangan Daerah | | | | | 148.102.000.000 | | | | | 170.317.300.000 | | | |
| 1 | 01 | 01 | 2,0 | 01 | Penyediaan Gaji dan Tunjangan ASN | Kelancaran Operasional Pelayanan Administrasi Keuangan Daerah | pembayaran gaji dan tpp bulanan | Lancarnya Tupoksi ASN | Kab. Penajam Paser Utara | 100% | 14 bulan | 100% | 147.000.000.000 | APBD | pembayaran gaji dan tpp bulanan | 14 bulan | 169.050.000.000,00 |
| 1 | 01 | 01 | 2,0 | 02 | Penyediaan Administrasi Pelaksanaan Tugas ASN | Kelancaran Operasional Pelayanan Administrasi | Tersedianya BBM, Suku Cadang, Belanja surat Kendaraan, Makan dan minum | Lancarnya Tupoksi ASN | Kab. Penajam Paser Utara | 100% | 12 bulan | 100% | 252.000.000 | APBD | Tersedianya BBM, Suku Cadang, Belanja surat Kendaraan, Makan dan minum | 12 bulan | 289.800.000,00 |
| 1 | 01 | 01 | 2,0 | 03 | Pelaksanaan Penatausahaan dan Pengujian/Verifikasi Keuangan SKPD | Kelancaran Operasional Pelayanan Administrasi Keuangan | Tersedianya honorarium Keuangan | Lancarnya Tupoksi ASN | Kab. Penajam Paser Utara | 100% | 12 bulan | 100% | 850.000.000 | APBD | Tersedianya honorarium Keuangan | 12 bulan | 977.500.000,00 |
| 1 | 01 | 01 | 2,0 | 6 | Administrasi umum perangkat Daerah | | | | | | | | 283.422.134 | | | | 23.000.000 |

**Program dan Kegiatan Perangkat Daerah
Kabupaten Penajam Paser Utara
Tahun 2022**

Unit Organisasi : 1.01.2.19.0.00.01.0000 DINAS PENDIDIKAN, PEMUDA DAN OLAHRAGA

Sub Unit Organisasi : 1.01.2.19.0.00.01.0000 DINAS PENDIDIKAN, PEMUDA DAN OLAHRAGA

| | | | | | | | | | | | | | | | | | |
|---|---|---|-----|---|---|---|---|-----------------------|--------------------------|------|----------|------|------------|------|---|----------|---------------|
| 1 | 0 | 0 | 2,0 | 0 | Penyediaan Barang Cetakan dan Penggandaan | Terpenuhinya kebutuhan cetak dan penggandaan Kantor | Terpenuhinya kebutuhan cetak dan penggandaan Kantor | Lancarnya Tupoksi ASN | Kab. Penajam Paser Utara | 100% | 12 Bulan | 100% | 20.000.000 | APBD | Terpenuhinya kebutuhan cetak dan penggandaan Kantor | 12 bulan | 23.000.000,00 |
|---|---|---|-----|---|---|---|---|-----------------------|--------------------------|------|----------|------|------------|------|---|----------|---------------|

**Program dan Kegiatan Perangkat Daerah
Kabupaten Penajam Paser Utara
Tahun 2022**

Unit Organisasi : 1.01.2.19.0.00.01.0000 DINAS PENDIDIKAN, PEMUDA DAN OLAHRAGA
Sub Unit Organisasi : 1.01.2.19.0.00.01.0000 DINAS PENDIDIKAN, PEMUDA DAN OLAHRAGA

| Kode | Urusan/Bidang Urusan/Program/Kegiatan/Sub kegiatan | Indikator Kinerja | | | Rencana Tahun 2022 | | | | | | Catatan Penting | Prakiraan Maju Rencana Tahun 2023 | | |
|-----------------|--|--|---|-----------------------------------|--------------------------|------------------------|-----------------------|----------------|----------------------|-------------|---|-----------------------------------|-----------------------|-------------------------------|
| | | Capaian Program | Keluaran Sub Kegiatan | Hasil kegiatan | Lokasi Output Kegiatan | Target Capaian Kinerja | | | Pagu Indikatif | Sumber Dana | | Target Capaian Kinerja | | Kebutuhan Dana/Pagu Indikatif |
| | | | | | | Program | Keluaran Sub Kegiatan | Hasil Kegiatan | | | | Tolak ukur | Target | |
| 1.01.1.06.06 | Penyediaan Bahan bacaan dan peraturan perundang-undangan | Terpenuhinya bahan bacaan dan peraturan perundang-undangan | Meningkatnya pengetahuan ASN | Lancarnya Tupoksi ASN | Kab. Penajam Paser Utara | 100% | 12 Bulan | 100% | 1.650.000 | APBD | Meningkatnya pengetahuan ASN | 12 bulan | 1.897.500,00 | |
| 1.01.1.06.09 | Penyelenggaraan rapat koordinasi dan konsultasi SKPD | Terpenuhinya pelaksanaan rapat koordinasi dan konsultasi SKPD | Terpenuhinya pelaksanaan rapat koordinasi dan konsultasi SKPD | Lancarnya Tupoksi ASN | Kab. Penajam Paser Utara | 100% | 12 Bulan | 100% | 261.772.134 | APBD | Terpenuhinya pelaksanaan rapat koordinasi dan konsultasi SKPD | 12 bulan | 301.037.954,10 | |
| 1.01.1.08 | Penyediaan jasaPenunjang Urusan Pemerintahan Daerah | | | | | | | | 3.093.000.000 | | | | 3.364.900.000 | |
| 1.01.1.08.01 | Penyediaan Jasa Surat menyurat | Terpenuhinya Kebutuhan surat menyurat | Meningkatnya pelayanan bagi masyarakat | Lancarnya Tupoksi ASN | Kab. Penajam Paser Utara | 100% | 12 Bulan | 100% | 2.926.000.000 | APBD | Meningkatnya pelayanan bagi masyarakat | 12 bulan | 3.364.900.000,00 | |
| 1.01.1.08.02 | Penyediaan Jasa komunikasi, Sumber daya air dan listrik | Terpenuhinya jasa komunikasi, sumber daya air dan listrik | Terpenuhinya jasa komunikasi, sumber daya air dan listrik | Lancarnya Tupoksi ASN | Kab. Penajam Paser Utara | 100% | 12 Bulan | 100% | 167.000.000 | APBD | Terpenuhinya jasa komunikasi, sumber daya air dan listrik | 12 bulan | 192.050.000,00 | |
| 1.01.1.09 | Pemeliharaan Barang Milik Daerah Penunjang urusan Pemerintahan Daerah | | | | | | | | 30.000.000 | | | | 34.500.000 | |
| 1.01.1.09.00 | Pemeliharaan/Rehabilitasi Sarana dan prasarana Gedung Kantor atau bangunan lainnya | Terpenuhinya pemeliharaan/rehabilitasu sarana dan prasarana gedung kantor atau bangunanlainnya | Adanya Gedung kantor yang baik | Lancarnya Tupoksi ASN | Kab. Penajam Paser Utara | 100% | 12 Bulan | 100% | 30.000.000 | APBD | Adanya Gedung kantor yang baik | 12 bulan | 34.500.000,00 | |
| 1.01.1.02 | PROGRAM PENGELOLAAN PENDIDIKAN | | | | | | | | 9.034.000.000 | | | | 10.389.100.000 | |
| 1.01.1.02.01 | Pengelolaan Pendidikan Sekolah Dasar | | | | | | | | 5.370.000.000 | | | | 6.175.500.000 | |
| 1.01.1.02.01.04 | Pembangunan Ruang Unit Kesehatan Sekolah | Tepenuhinya ruang Unit Kesehatan Sekolah | Tepenuhinya ruang Unit Kesehatan Sekolah | lancarnay proses belajar mengajar | Kab. Penajam Paser Utara | 100% | | 100% | - | APBD | Tepenuhinya ruang Unit Kesehatan Sekolah | | - | |

**Program dan Kegiatan Perangkat Daerah
Kabupaten Penajam Paser Utara
Tahun 2022**

Unit Organisasi : 1.01.2.19.0.00.01.0000 DINAS PENDIDIKAN, PEMUDA DAN OLAHRAGA
Sub Unit Organisasi : 1.01.2.19.0.00.01.0000 DINAS PENDIDIKAN, PEMUDA DAN OLAHRAGA

| Kode | Urusan/Bidang Urusan/Program/Kegiatan/Sub kegiatan | Indikator Kinerja | | | Rencana Tahun 2022 | | | | | | Catatan Penting | Prakiraan Maju Rencana Tahun 2023 | | |
|---------------------------|---|--|--|---|--------------------------|------------------------|-----------------------|----------------|----------------|-------------|-----------------|--|-------------|-------------------------------|
| | | Capaian Program | Keluaran Sub Kegiatan | Hasil kegiatan | Lokasi Output Kegiatan | Target Capaian Kinerja | | | Pagu Indikatif | Sumber Dana | | Target Capaian Kinerja | | Kebutuhan Dana/Pagu Indikatif |
| | | | | | | Program | Keluaran Sub Kegiatan | Hasil Kegiatan | | | | Tolak ukur | Target | |
| 1.01.2.19.0.00.01.0000.05 | Pembangunan Perpustakaan Sekolah | Tepenuhinya perpustakaan Sekolah | Tepenuhinya perpustakaan Sekolah | lancarnay proses belajar mengajar | Kab. Penajam Paser Utara | 100% | | 100% | - | APBD | | Tepenuhinya perpustakaan Sekolah | - | |
| 1.01.2.19.0.00.01.0000.06 | Pembangunan sarana, prasarana dan utilitas sekolah | Tepenuhinya sarana, prasarana dan utilitas Sekolah | Tepenuhinya sarana, prasarana dan utilitas Sekolah | lancarnay proses belajar mengajar | Kab. Penajam Paser Utara | 100% | | 100% | - | APBD | | Tepenuhinya sarana, prasarana dan utilitas Sekolah | - | |
| 1.01.2.19.0.00.01.0000.09 | Rehabilitasi sedang/berat Ruang Guru/Kepala Sekolah/TU | Terbangunnya Ruang Guru/Kepala Sekolah/TU | Terbangunnya Ruang Guru/Kepala Sekolah/TU | lancarnay proses belajar mengajar | Kab. Penajam Paser Utara | 100% | | 100% | - | APBD | | Terbangunnya Ruang Guru/Kepala Sekolah/TU | - | |
| 1.01.2.19.0.00.01.0000.16 | Pengadaan Perlengkapan Sekolah | Tepenuhinya Perlengkapan Sekolah | Tepenuhinya Perlengkapan Sekolah | lancarnay proses belajar mengajar | Kab. Penajam Paser Utara | 100% | | 100% | - | APBD | | Tepenuhinya Perlengkapan Sekolah | - | |
| 1.01.2.19.0.00.01.0000.17 | Pengadaan Perengkapan Siswa | Tepenuhinya Perlengkapan Siswa | Tepenuhinya Perlengkapan Siswa | lancarnay proses belajar mengajar | Kab. Penajam Paser Utara | 100% | | 100% | - | APBD | | Tepenuhinya Perlengkapan Siswa | - | |
| 1.01.2.19.0.00.01.0000.18 | Pemeliharaan Rutin Bangunan Gedung dan ruangan | Tepenuhinya pemeliharaan rutin bangunan dan ruangan | Tepenuhinya pemeliharaan rutin bangunan dan ruangan | lancarnay proses belajar mengajar | Kab. Penajam Paser Utara | 100% | | 100% | - | APBD | | Tepenuhinya pemeliharaan rutin bangunan dan ruangan | - | |
| 1.01.2.19.0.00.01.0000.23 | Penyelenggaraan Proses belajar dan Ujian bagi peserta didik | Terlaksananya kegiatan ujian sekolah, assesment kompetensi minimal dan tes daya serap bagi siswa | Ujian sekolah, assesment kompetensi minimal dan tes daya serap sebagai alat ukur keberhasilan satuan pendidikan SD | Dinas dapat memetakan sekolah berdasar hasil yang diperoleh sekolah | Kab. Penajam Paser Utara | 100% | 108 Sekolah | 100% | 710.000.000 | APBD | | Ujian sekolah, assesment kompetensi minimal dan tes daya serap sebagai alat ukur keberhasilan satuan pendidikan SD | 108 Sekolah | 816.500.000,00 |
| 1.01.2.19.0.00.01.0000.25 | Pembinaan Minat, Bakat dan kreativitas Siswa | Terlaksananya Lomba Bagi Siswa | Teralaksananya Kegiatan lomba bagi siswa | Adanya siswa berprestasi | Kab. Penajam Paser Utara | 100% | 37 Siswa | 100% | - | APBD | | Teralaksananya Kegiatan lomba bagi siswa | 37 Siswa | - |

**Program dan Kegiatan Perangkat Daerah
Kabupaten Penajam Paser Utara
Tahun 2022**

Unit Organisasi : 1.01.2.19.0.00.01.0000 DINAS PENDIDIKAN, PEMUDA DAN OLAHRAGA

Sub Unit Organisasi : 1.01.2.19.0.00.01.0000 DINAS PENDIDIKAN, PEMUDA DAN OLAHRAGA

| | | | | | | | | | | | | | | | | |
|---|---|---|-----|---|---|--|--|---|--------------------------|------|--|------|-------------|------|---|----------------|
| 1 | 0 | 0 | 2,0 | 2 | Pengembangan karier pendidik dan tenaga kependidikan pada satuan pendidikan sekolah dasar | Terlaksananya peningkatan mutu bagi tenaga kependidikan di satuan pendidikan | Dengan meningkatkan mutu tenaga kependidikan dapat meningkatkan mutu dari siswa tersebut disahkan pendidikan | Adanya daya saing antar satuan pendidikan | Kab. Penajam Paser Utara | 100% | | 100% | 695.000.000 | APBD | Dengan meningkatkan mutu tenaga kependidikan dapat meningkatkan mutu dari | 799.250.000,00 |
|---|---|---|-----|---|---|--|--|---|--------------------------|------|--|------|-------------|------|---|----------------|

**Program dan Kegiatan Perangkat Daerah
Kabupaten Penajam Paser Utara
Tahun 2022**

Unit Organisasi : 1.01.2.19.0.00.01.0000 DINAS PENDIDIKAN, PEMUDA DAN OLAHRAGA
Sub Unit Organisasi : 1.01.2.19.0.00.01.0000 DINAS PENDIDIKAN, PEMUDA DAN OLAHRAGA

| Kode | Urusan/Bidang Urusan/Program/Kegiatan/Sub kegiatan | Indikator Kinerja | | | Rencana Tahun 2022 | | | | | | Catatan Penting | Prakiraan Maju Rencana Tahun 2023 | | |
|------------|--|--|--|---|--------------------------|------------------------|-----------------------|----------------|----------------------|-------------|-----------------|--|--------|-------------------------------|
| | | Capaian Program | Keluaran Sub Kegiatan | Hasil kegiatan | Lokasi Output Kegiatan | Target Capaian Kinerja | | | Pagu Indikatif | Sumber Dana | | Target Capaian Kinerja | | Kebutuhan Dana/Pagu Indikatif |
| | | | | | | Program | Keluaran Sub Kegiatan | Hasil Kegiatan | | | | Tolak ukur | Target | |
| 1.002.2018 | Pengembangan Kelembagaan dan manajemen sekolah | Terwujudnya pengelolaan lembaga dan manajemen pendidikan sesuai dengan standart pendidikan | Dengan pengelolaan lembaga dan manajemen pendidikan yang terstruktur akan meningkatkan mutu layanan pendidikan | Pengelolaan manajemen pendidikan lebih terkebdali | Kab. Penajam Paser Utara | 100% | | 100% | 465.000.000 | APBD | | siswa tersebut disahkan pendidikan | | 534.750.000,00 |
| 1.002.2019 | Pengelolaan Dana BOS Sekolah Dasar | Terlaksananya perencanaan pengelolaan BOS di sekolah | Terlaksananya pengelolaan BOS yang akuntabel | Penelolaan keuangan menjadi lebih terkendali | Kab. Penajam Paser Utara | 100% | | 100% | - | APBN | | Terlaksananya a pengelolaan BOS yang akuntabel | | - |
| 1.002.2019 | Pengelolaan Dana BOS Sekolah Dasar | Terlaksananya perencanaan pengelolaan BOSDA di sekolah | Terlaksananya pengelolaan BOS yang akuntabel | Penelolaan keuangan menjadi lebih terkendali | Kab. Penajam Paser Utara | 100% | | 100% | 3.500.000.000 | APBD | | Terlaksananya a pengelolaan BOS yang akuntabel | | 4.025.000.000,00 |
| 1.002.202 | Pengelolaan Pendidikan Sekolah Menengah Pertama | | | | | | | | 3.045.000.000 | | | | | 3.501.750.000 |
| 1.002.202 | Penambahan ruang Kelas Baru | Tersedianya Ruang kelas baru | Tersedianya Ruang kelas baru | lancarnay proses belajar mengajar | Kab. Penajam Paser Utara | 100% | | 100% | - | APBD | | Tersedianya Ruang kelas baru | | - |
| 1.002.203 | Pembangunan Ruang Guru/Kepala Sekolah/TU | Tersedianya uang Guru/Kepala Sekolah/TU | Tersedianya uang Guru/Kepala Sekolah/TU | lancarnay proses belajar mengajar | Kab. Penajam Paser Utara | 100% | | 100% | - | APBD | | Tersedianya uang Guru/Kepala Sekolah/TU | | - |
| 1.002.204 | Pembangunan Ruang Unit Kesehatan Sekolah | Tersedianya Ruang Unit Kesehatan Sekolah | Tersedianya Ruang Unit Kesehatan Sekolah | lancarnay proses belajar mengajar | Kab. Penajam Paser Utara | 100% | | 100% | - | APBD | | Tersedianya Ruang Unit Kesehatan Sekolah | | - |
| 1.002.205 | Pemabangunan Perpustakaan Sekolah | Tersedianya Perpustakaan Sekolah | Tersedianya Perpustakaan Sekolah | lancarnay proses belajar mengajar | Kab. Penajam Paser Utara | 100% | | 100% | - | APBD | | Tersedianya Perpustakaan Sekolah | | - |

**Program dan Kegiatan Perangkat Daerah
Kabupaten Penajam Paser Utara
Tahun 2022**

Unit Organisasi : 1.01.2.19.0.00.01.0000 DINAS PENDIDIKAN, PEMUDA DAN OLAHRAGA
Sub Unit Organisasi : 1.01.2.19.0.00.01.0000 DINAS PENDIDIKAN, PEMUDA DAN OLAHRAGA

| Kode | Urusan/Bidang Urusan/Program/Kegiatan/Sub kegiatan | Indikator Kinerja | | | Rencana Tahun 2022 | | | | | | Catatan Penting | Prakiraan Maju Rencana Tahun 2023 | | |
|----------------|---|--|--|---|--------------------------|------------------------|-----------------------|----------------|----------------|-------------|-----------------|--|------------------|-------------------------------|
| | | Capaian Program | Keluaran Sub Kegiatan | Hasil kegiatan | Lokasi Output Kegiatan | Target Capaian Kinerja | | | Pagu Indikatif | Sumber Dana | | Target Capaian Kinerja | | Kebutuhan Dana/Pagu Indikatif |
| | | | | | | Program | Keluaran Sub Kegiatan | Hasil Kegiatan | | | | Tolak ukur | Target | |
| 1.01.2.02.2.06 | Pembangunan Laboratorium | Tersedianya Laboratorium | Tersedianya Laboratorium | lancarnay proses belajar mengajar | Kab. Penajam Paser Utara | 100% | | 100% | - | APBD | | Tersedianya Laboratorium | - | |
| 1.01.2.02.2.12 | Pembangunan sarana, prasarana dan utilitas sekolah | Tersedianya sarana, prasarana dan utilitas sekolah | Tersedianya sarana, prasarana dan utilitas sekolah | lancarnay proses belajar mengajar | Kab. Penajam Paser Utara | 100% | | 100% | - | APBD | | Tersedianya sarana, prasarana dan utilitas sekolah | - | |
| 1.01.2.02.2.13 | Rehabilitasi sedang/berat Gedung sekolah | Terbangunnya gedung sekolah | Terbangunnya gedung sekolah | lancarnay proses belajar mengajar | Kab. Penajam Paser Utara | 100% | | 100% | - | APBD | | Terbangunnya gedung sekolah | - | |
| 1.01.2.02.2.17 | Pengadaan Perlengkapan Sekolah | Tersedianya Perlengkapan Sekolah | Tersedianya Perlengkapan Sekolah | lancarnay proses belajar mengajar | Kab. Penajam Paser Utara | 100% | | 100% | - | APBD | | Tersedianya Perlengkapan Sekolah | - | |
| 1.01.2.02.2.18 | Pengadaan Perlengkapan Siswa | Tersedianya Perlengkapan Siswa | Tersedianya Perlengkapan Siswa | lancarnay proses belajar mengajar | Kab. Penajam Paser Utara | 100% | | 100% | - | APBD | | Tersedianya Perlengkapan Siswa | - | |
| 1.01.2.02.2.36 | Penyelenggaraan Proses Belajar dan Ujian bagi peserta Didik | Terlaksannaya kegiatan ujian sekolah, assesment kompetensi minimal dan tes daya serap bagi siswa | ujian sekolah, assesment kompetensi minimal dan tes daya serap sebagai alat ukur keberhasilan satuan pendidikan di sekolah | Dinas dapat memetakan sekolah berdasar hasil yang diperoleh sekolah | Kab. Penajam Paser Utara | 100% | | 100% | 400.000.000 | APBD | | ujian sekolah, assesment kompetensi minimal dan tes daya serap sebagai alat ukur keberhasilan satuan pendidikan di sekolah | 460.000.000,00 | |
| 1.01.2.02.2.40 | Pengembangan karir pendidik dan tenaga kependidikan pada satuan pendidikan menengah pertama | Terlaksananya peningkatan mutu bagi tenaga kependidikan di satuan pendidikan | Dengan meningkatnya mutu tenaga kependidikan dapat meningkat mutu dari siswa di satuan pendidikan | Adanya daya saing antar satuan pendidikan | Kab. Penajam Paser Utara | 100% | | 100% | 960.000.000 | APBD | | Dengan meningkatnya mutu tenaga kependidikan dapat meningkat mutu dari siswa di satuan pendidikan | 1.104.000.000,00 | |

**Program dan Kegiatan Perangkat Daerah
Kabupaten Penajam Paser Utara
Tahun 2022**

Unit Organisasi : 1.01.2.19.0.00.01.0000 DINAS PENDIDIKAN, PEMUDA DAN OLAHRAGA

Sub Unit Organisasi : 1.01.2.19.0.00.01.0000 DINAS PENDIDIKAN, PEMUDA DAN OLAHRAGA

| | | | | | | | | | | | | | | | | |
|---|---|---|-----|---|---|--|---|---|--------------------------|------|--|------|-------------|------|---|----------------|
| 1 | 0 | 0 | 2,0 | 4 | Pembinaan kelembagaan dan manajemen sekolah | Terwujudnya pengelolaan lembaga dan manajemen pendidikan sesuai dengan standart pendidikan | Dengan pengelolan lembaga dan manajemen pendidikan yang terstruktur akan meningkatkan mutu layanan pendidikan | Pengelolaan manajemen pendidikan lebih terkendali | Kab. Penajam Paser Utara | 100% | | 100% | 185.000.000 | APBD | Dengan pengelolan lembaga dan manajemen pendidikan yang terstruktur akan meningkatkan | 212.750.000,00 |
|---|---|---|-----|---|---|--|---|---|--------------------------|------|--|------|-------------|------|---|----------------|

**Program dan Kegiatan Perangkat Daerah
Kabupaten Penajam Paser Utara
Tahun 2022**

Unit Organisasi : 1.01.2.19.0.00.01.0000 DINAS PENDIDIKAN, PEMUDA DAN OLAHRAGA
Sub Unit Organisasi : 1.01.2.19.0.00.01.0000 DINAS PENDIDIKAN, PEMUDA DAN OLAHRAGA

| Kode | Urusan/Bidang Urusan/Program/Kegiatan/Sub kegiatan | | | | | Indikator Kinerja | | | Rencana Tahun 2022 | | | | | Catatan Penting | Prakiraan Maju Rencana Tahun 2023 | | | |
|------------------------|---|--|--|--|--|--|--|--|----------------------------------|------------------------|-----------------------|----------------|--------------------|-----------------|-----------------------------------|--|-------------------------|-------------------------------|
| | | | | | | Capaian Program | Keluaran Sub Kegiatan | Hasil kegiatan | Lokasi Output Kegiatan | Target Capaian Kinerja | | | Pagu Indikatif | | Sumber Dana | Target Capaian Kinerja | | Kebutuhan Dana/Pagu Indikatif |
| | | | | | | | | | | Program | Keluaran Sub Kegiatan | Hasil Kegiatan | | | | Tolak ukur | Target | |
| | | | | | | | | | | | | | | | | | mutu layanan pendidikan | |
| 1.01.2.19.0.00.01.0000 | Pengelolaan Dana Bos Sekolah Menengah Pertama | | | | | Terlaksananya perencanaan pengelolaan BOS di sekolah | Terlaksananya pengelolaan BOS yang akuntabel | Penelolaan keuangan menjadi lebih terkendali | Kab. Penajam Paser Utara | 100% | | 100% | - | APBN | | Terlaksananya pengelolaan BOS yang akuntabel | | - |
| 1.01.2.19.0.00.01.0000 | Pengelolaan Dana Bos Sekolah Menengah Pertama | | | | | Terlaksananya perencanaan pengelolaan BOSDA di sekolah | Terlaksananya pengelolaan BOS yang akuntabel | Penelolaan keuangan menjadi lebih terkendali | Kab. Penajam Paser Utara | 100% | | 100% | 1.500.000.000 | APBD | | Terlaksananya pengelolaan BOS yang akuntabel | | 1.725.000.000,00 |
| 1.01.2.19.0.00.01.0000 | Pengelolaan Pendidikan Anak Usia Dini (PAUD) | | | | | | | | | | | | 464.000.000 | | | | 533.600.000 | |
| 1.01.2.19.0.00.01.0000 | Pengadaan Perlengkapan siswa PAUD | | | | | | | | | | | 100% | - | APBD | | - | 14 bulan | - |
| 1.01.2.19.0.00.01.0000 | Peningkatan karir tenaga pendidik dan tenaga kependidikan pada satuan pendidik PAUD | | | | | Terlaksananya Lomba Guru dan Kepala Sekolah Beprestasi | Terlaksananya Lomba Guru dan Kepala Sekolah Beprestasi | Adanya Guru dan Kepala Sekolah Berprestasi | Kabupaten, Propinsi dan Nasional | 100% | 12 Orang | 100% | 100.000.000 | APBD | | Terlaksananya Lomba Guru dan Kepala Sekolah Beprestasi | 12 Orang | 115.000.000,00 |
| 1.01.2.19.0.00.01.0000 | Pembinaan kelembagaan dan manajemen PAUD | | | | | Terlaksananya Kegiatan Pokja Bunda PAUD | Terlaksananya Kegiatan Pokja Bunda PAUD | Adanya Program Bunda PAUD | Kabupaten, Propinsi dan Nasional | 100% | 166 Sekolah | 100% | 364.000.000 | APBD | | Terlaksananya Kegiatan Pokja Bunda PAUD | 166 Sekolah | 418.600.000,00 |
| 1.01.2.19.0.00.01.0000 | Pengelolaan BOP PAUD | | | | | Terlaksananya kegiatan Proses Belajar Mengajar | Terlaksananya kegiatan Proses Belajar Mengajar | Adanya Biaya operasional PAUD | Kabupaten | 100% | 161 Sekolah | 100% | - | APBD | | Terlaksananya kegiatan Proses Belajar Mengajar | 161 Sekolah | - |
| 1.01.2.19.0.00.01.0000 | Pengelolaan BOP PAUD | | | | | Terlaksananya kegiatan Proses Belajar Mengajar | Terlaksananya kegiatan Proses Belajar Mengajar | Adanya Biaya operasional PAUD | Kabupaten | 100% | 161 Sekolah | 100% | - | APBN | | Terlaksananya kegiatan Proses Belajar Mengajar | 161 Sekolah | - |
| 1.01.2.19.0.00.01.0000 | Pengelolaan Pendidikan Non Formal/Kesetaraan | | | | | | | | | | | | 155.000.000 | | | | 178.250.000 | |

**Program dan Kegiatan Perangkat Daerah
Kabupaten Penajam Paser Utara
Tahun 2022**

Unit Organisasi : 1.01.2.19.0.00.01.0000 DINAS PENDIDIKAN, PEMUDA DAN OLAHRAGA
Sub Unit Organisasi : 1.01.2.19.0.00.01.0000 DINAS PENDIDIKAN, PEMUDA DAN OLAHRAGA

| Kode | Urusan/Bidang Urusan/Program/Kegiatan/Sub kegiatan | Indikator Kinerja | | | Rencana Tahun 2022 | | | | | Catatan Penting | Prakiraan Maju Rencana Tahun 2023 | | | |
|--------------|---|---|---|---|------------------------|------------------------|-----------------------|----------------|----------------|-----------------|-----------------------------------|---|-----------|-------------------------------|
| | | Capaian Program | Keluaran Sub Kegiatan | Hasil kegiatan | Lokasi Output Kegiatan | Target Capaian Kinerja | | | Pagu Indikatif | | Sumber Dana | Target Capaian Kinerja | | Kebutuhan Dana/Pagu Indikatif |
| | | | | | | Program | Keluaran Sub Kegiatan | Hasil Kegiatan | | | | Tolak ukur | Target | |
| 1 012041 | Pembinaan kelembagaan dan manajemen sekolah Non Fomal/Kesetaraan | Terlaksananya Ujian Pendidikan Kesetaraan | Terlaksananya Ujian Pendidikan Kesetaraan | Adanya peningkatan mutu kesetaraan | Kabupaten | 100% | 7 PKBM | 100% | 155.000.000 | APBD | | Terlaksananya Ujian Pendidikan Kesetaraan | 7 PKBM | 178.250.000,00 |
| 1 012047 | Pengelolaan Dana BOP Sekolah Non Formal/Kesetaraan | Terlaksananya kegiatan Proses Belajar Mengajar | Terlaksananya kegiatan Proses Belajar Mengajar | Adanya Biaya operasional PAUD | Kabupaten | 100% | 7 PKBM | 100% | - | APBD | | Terlaksananya kegiatan Proses Belajar Mengajar | 7 PKBM | - |
| 1 014 | PROGRAM PENDIDIKAN DAN TENAGA KEPENDIDIKAN | | | | | | | | | | | | | 35.091.100.000 |
| 1 0141 | Pemerataan kuantitas dan kualitas tenaga pendidik dan kependidikan bagi satuan Ppendidikan Dasar, PAUD, dan Pendidikan Non Formal /Kesetaraan | | | | | | | | | | | | | 35.091.100.000 |
| 1 014102 | Penataan pendistribusian tenaga pendidik dan kependidikan bagi satuan Pendidikan Dasar, PAUD, Pendidikan Non Formal/Kesetaraan | Terlaksananya Proses belajar mengajar disekolah | Terlaksananya Proses belajar mengajar disekolah | Adanya Kegiatan proses belajar mengajar | Kabupaten | 100% | 727 Orang | 100% | 30.514.000.000 | APBD | | Terlaksananya Proses belajar mengajar disekolah | 727 Orang | 35.091.100.000,00 |
| 2 | URUSAN PEMERINTAHAN WAJIB YANG TIDAK BERKAITAN DENGAN PELAYANAN DASAR | | | | | | | | | | | | | 1.592.750.000 |
| 2 19 | URUSAN PEMERINTAHAN BIDANG KEPEMUDAAN DAN OLAHRAGA | | | | | | | | | | | | | 1.592.750.000 |
| 2 1902 | PROGRAM PENGEMBANGAN KASITAS DAYA SAING KEPEMUDAAN | | | | | | | | | | | | | 1.592.750.000 |
| 2 19021 | Penyadaran, pemberdayaan dan pengembangan pemuda dan kepemudaan terhadap pemuda pelopor kabupaten/kota, wirausaha muda, pemula dan pemuda kabupaten/kota | | | | | | | | | | | | | 1.592.750.000 |
| 2 1902101 | Koordinasi, sinkronisasi dan penyelenggaraan peningkatan kapasitas pemuda pelopor | Terlaksananya Kegiatan Jambore Pemuda Daerah | Terlaksananya Kegiatan Jambore Pemuda Daerah | Adanya Kegiatan JPD | Kabupaten | 100% | 20 Orang | 100% | 170.000.000 | APBD | | Terlaksananya Kegiatan Jambore Pemuda Daerah | 20 Orang | 195.500.000,00 |

**Program dan Kegiatan Perangkat Daerah
Kabupaten Penajam Paser Utara
Tahun 2022**

Unit Organisasi : 1.01.2.19.0.00.01.0000 DINAS PENDIDIKAN, PEMUDA DAN OLAHRAGA
Sub Unit Organisasi : 1.01.2.19.0.00.01.0000 DINAS PENDIDIKAN, PEMUDA DAN OLAHRAGA

| Kode | Urusan/Bidang Urusan/Program/Kegiatan/Sub kegiatan | Indikator Kinerja | | | Rencana Tahun 2022 | | | | | | Catatan Penting | Prakiraan Maju Rencana Tahun 2023 | | | |
|----------|--|--|--|---|----------------------------------|------------------------|-----------------------|----------------|----------------|-------------|--|-----------------------------------|----------------------|-------------------------------|----------------------|
| | | Capaian Program | Keluaran Sub Kegiatan | Hasil kegiatan | Lokasi Output Kegiatan | Target Capaian Kinerja | | | Pagu Indikatif | Sumber Dana | | Target Capaian Kinerja | | Kebutuhan Dana/Pagu Indikatif | |
| | | | | | | Program | Keluaran Sub Kegiatan | Hasil Kegiatan | | | | Tolak ukur | Target | | |
| 21902012 | Koordinasi, sinkronisasi dan penyelenggaraan peningkatan kapasitas daya saing wira usaha pemula | Terlaksananya kegiatan wirausaha pemula | Terlaksananya kegiatan wirausaha pemula | Adanya kegiatan kewirausahaan pemula | Kabupaten | 100% | 30 Orang | 100% | 85.000.000 | APBD | Terlaksananya kegiatan wirausaha pemula | 30 Orang | 97.750.000,00 | | |
| 21902016 | Perencanaan, pengadaan, pemanfaatan, pemeliharaan dan pengawasan prasarana dan prasarana kepemudaan Kabupaten/kota | | | | | | | 100% | - | APBD | - | 14 bulan | - | | |
| 21902019 | Penyelenggaraan seleksi dan pelatihan pasukan pengibar bendera | Terlaksananya kegiatan seleksi dan pemusatan paskibraka kabupaten dan propinsi | Terlaksananya kegiatan seleksi dan pemusatan paskibraka kabupaten dan propinsi | Adanya seleksi dan pemusatan Paskibraka | Kabupaten, propinsi dan nasional | 100% | 46 Orang | 100% | 1.130.000.000 | APBD | Terlaksananya kegiatan seleksi dan pemusatan paskibraka kabupaten dan propinsi | 46 Orang | 1.299.500.000,00 | | |
| 2190202 | Pemberdayaan dan pengembangan organisasi kepemudaan tingkat daerah Kabupaten/kota | | | | | | | | | | | | - | - | |
| 21902022 | Peningkatan kapasitas pemuda dan organisasi kepemudaan kabupaten/kota | Terlaksananya kegiatan Forum Kewirausahaan Pemuda | Terlaksananya kegiatan Forum Kewirausahaan Pemuda | Adanya kegiatan kewirausahaan Pemuda | kabupaten | 100% | 30 Orang | 100% | - | APBD | Terlaksananya kegiatan Forum Kewirausahaan Pemuda | 30 Orang | - | | |
| 21903 | PROGRAM PENGEMBANGAN KASITAS DAYA SAING KEOLAHRAGAAN | | | | | | | | | | | | 1.185.000.000 | | 1.978.000.000 |
| 2190301 | Pembinaan dan pengembagan olahraga pendidikan pada jenjang yang menjadi kewenangan daerah kabupaten/kota | | | | | | | | | | | | 650.000.000 | | 1.362.750.000 |
| 21903011 | koordinasi, sinkronisasi dan pelaksanaan pembentukan dan pengembangan pusat pembinaan dan pelatihan olahraga serta sekolah olahraga yang diselenggarakan oleh masyarakat dan dunia usaha | Terlaksananya kegiatan pengembangan pelatihan olahraga kabupaten | Terlaksananya kegiatan pengembangan pelatihan olahraga kabupaten | Adanya kegiatan pelatihan pengembangan olahraga | Kabupaten | 100% | 45 Siswa | 100% | 200.000.000 | APBD | Terlaksananya kegiatan pengembangan pelatihan olahraga kabupaten | 45 Siswa | 230.000.000,00 | | |
| 21903012 | koordinasi, sinkronisasi dan pelaksanaan pemberdayaan perkumpulan olahrag dan penyelenggaraan kompetisi oleh satuan pendidikan Dasar | Terlaksananya kegiatan pengembangan pelatihan olahraga kabupaten | Terlaksananya kegiatan pengembangan pelatihan olahraga kabupaten | Adanya kegiatan pelatihan pengembangan olahraga | Kabupaten | 100% | 45 Siswa | 100% | 200.000.000 | APBD | Terlaksananya kegiatan pengembangan pelatihan olahraga kabupaten | 45 Siswa | 230.000.000,00 | | |

**Program dan Kegiatan Perangkat Daerah
Kabupaten Penajam Paser Utara
Tahun 2022**

Unit Organisasi : 1.01.2.19.0.00.01.0000 DINAS PENDIDIKAN, PEMUDA DAN OLAHRAGA
Sub Unit Organisasi : 1.01.2.19.0.00.01.0000 DINAS PENDIDIKAN, PEMUDA DAN OLAHRAGA

| Kode | Urusan/Bidang Urusan/Program/Kegiatan/Sub kegiatan | Indikator Kinerja | | | Rencana Tahun 2022 | | | | | Catatan Penting | Prakiraan Maju Rencana Tahun 2023 | | | |
|--------------|---|--|--|--------------------------------|------------------------|------------------------|-----------------------|----------------|------------------------|-----------------|--|------------------------|------------------------|-------------------------------|
| | | Capaian Program | Keluaran Sub Kegiatan | Hasil kegiatan | Lokasi Output Kegiatan | Target Capaian Kinerja | | | Pagu Indikatif | | Sumber Dana | Target Capaian Kinerja | | Kebutuhan Dana/Pagu Indikatif |
| | | | | | | Program | Keluaran Sub Kegiatan | Hasil Kegiatan | | | | Tolak ukur | Target | |
| 21930203 | koordinasi, sinkronisasi dan pelaksanaan penyediaan sarana dan prasarana kabupaten/kota | | | | | | | 100% | - | APBD | - | - | - | |
| 21930203 | koordinasi, sinkronisasi dan pelaksanaan penyediaan sarana dan prasarana kabupaten/kota (UPT PEMUDA DAN OLAHRAGA) | Terlaksananya kegiatan administrasiUPT Pemuda dan olahraga | Terlaksananya kegiatan administrasiUPT Pemuda dan olahraga | Adanya Operasional UPT | Kabupaten | 100% | 4 Gedung | 100% | 250.000.000 | APBD | Terlaksananya kegiatan administrasiUPT Pemuda dan olahraga | 4 Gedung | 287.500.000,00 | |
| 21930202 | Penyelenggaraan kejuaraan olahraga tingkat daerah kabupaten/kota | | | | | | | | 535.000.000 | | | | 615.250.000 | |
| 21930202 | Penyelenggaraan kejuaraan pekan olahraga tingkat kabupaten/kota | Terlaksanya kegiatan pekan olah raga tingkat Kabupaten | Terlaksanya kegiatan pekan olah raga tingkat Kabupaten | Adanya kegiatan Pekan olahraga | Kabupaten | 100% | 200 Orang | 100% | 535.000.000 | APBD | Terlaksanya kegiatan pekan olah raga tingkat Kabupaten | 200 Orang | 615.250.000,00 | |
| TOTAL | | | | | | | | | 193.626.422.134 | | | | 220.812.650.000 | |

**Program dan Kegiatan Perangkat Daerah
Kabupaten Penajam Paser Utara
Tahun 2022**

Unit Organisasi : 1.02.0.00.0.00.02.0000 DINAS KESEHATAN
Sub Unit Organisasi : 1.02.0.00.0.00.02.0000 DINAS KESEHATAN

| Kode | Urusan/ Bidang Urusan Pemerintahan Daerah Dan Program/ Kegiatan | Indikator Kinerja | | | Rencana Tahun 2022 | | | | | Catatan Penting | Prakiraan Maju Rencana Tahun 2023 | | | | | | |
|----------|---|--|--|---|---|--|--|---|--|-----------------|-----------------------------------|------------------------|-----------------------|--------------------------------------|-----------------------|-----------------------|-----------------------|
| | | Capaian Program | Keluaran Sub Kegiatan | Hasil Kegiatan | Lokasi Output Kegiatan | Target Capaian Kinerja | | | Pagu Indikatif (Rp.) | | Sumber Dana | Target Capaian Kinerja | | Kebutuhan Dana/ Pagu Indikatif (Rp.) | | | |
| | | | | | | Program | Keluaran Sub Kegiatan | Hasil Kegiatan | | | | Tolok Ukur | Target | | | | |
| 1 | | URUSAN PEMERINTAHAN WAJIB YANG BERKAITAN DENGAN PELAYANAN DASAR | | | | | | | | | | | | | | | |
| 1 | 02 | URUSAN PEMERINTAHAN BIDANG KESEHATAN | | | | | | | | | | 68,332,273,669 | | | 65,449,907,002 | | |
| 1 | 02 | 01 | PROGRAM PENUNJANG URUSAN PEMERINTAHAN DAERAH KABUPATEN/KOTA | | | | | | | | | | 65,097,106,641 | | | 61,139,576,749 | |
| 1 | 02 | 01 | 2.01 | Perencanaan, Penganggaran, dan Evaluasi Kinerja Perangkat Daerah | | | | | | | | | | 35,000,000 | | | 90,076,749 |
| 1 | 02 | 01 | 2.01 | 02 | Koordinasi dan Penyusunan Dokumen RKA-SKPD | Persentase terlaksananya Perencanaan, Administrasi Keuangan, Administrasi Pendapatan Daerah dalam periode tertentu | Jumlah Unit melaksanakan Penyusunan RKA-SKPD | Persentase Pelaksanaan Kegiatan Perencanaan, Penganggaran dan evaluasi Kinerja perangkat daerah | Kab. Penajam Paser Utara, Semua Kecamatan, Semua Kelurahan | 100% | 12 Unit | 100% | 20,000,000 | Dana Transfer Umum-Dana Alokasi Umum | | | 42,826,749 |
| 1 | 02 | 01 | 2.01 | 06 | Koordinasi dan Penyusunan Laporan Capaian Kinerja dan Ikhtisar Realisasi Kinerja SKPD | Persentase terlaksananya Perencanaan, Administrasi Keuangan, Administrasi Pendapatan Daerah dalam periode tertentu | Jumlah Dokumen Capaian Kinerja dan Ikhtisar Realisasi Kinerja SKPD | Persentase Pelaksanaan Kegiatan Perencanaan, Penganggaran dan evaluasi Kinerja perangkat daerah | Kab. Penajam Paser Utara, Semua Kecamatan, Semua Kelurahan | 100% | 8 Dokumen | 100% | 15,000,000 | | | | 47,250,000 |
| 1 | 02 | 01 | 2.02 | Administrasi Keuangan Perangkat Daerah | | | | | | | | | | 57,199,271,945 | | | 60,735,000,000 |
| 1 | 02 | 01 | 2.02 | 01 | Penyediaan Gaji dan Tunjangan ASN | Persentase terlaksananya Perencanaan, Administrasi Keuangan, Administrasi Pendapatan Daerah dalam periode tertentu | Jumlah Dokumen Daftar Gaji dan Tunjangan ASN | Persentase Pelaksanaan Kegiatan Administrasi Keuangan Perangkat Daerah | Kab. Penajam Paser Utara, Semua Kecamatan, Semua Kelurahan | 100% | 12 dokumen | 100% | 56,462,111,945 | Dana Transfer Umum-Dana Alokasi Umum | | | 60,000,000,000 |
| 1 | 02 | 01 | 2.02 | 02 | Penyediaan Administrasi Pelaksanaan Tugas ASN | Persentase terlaksananya Perencanaan, Administrasi Keuangan, Administrasi Pendapatan Daerah dalam periode tertentu | Jumlah Dokumen Administrasi Pelaksanaan Tugas ASN | Persentase Pelaksanaan Kegiatan Administrasi Keuangan Perangkat Daerah | Kab. Penajam Paser Utara, Semua Kecamatan, Semua Kelurahan | 100% | 12 dokumen | 100% | 722,160,000 | Dana Transfer Umum-Dana Alokasi Umum | | | 680,000,000 |
| 1 | 02 | 01 | 2.02 | 07 | Koordinasi dan Penyusunan Laporan Keuangan Bulanan/Triwulanan/Semesteran SKPD | Persentase terlaksananya Perencanaan, Administrasi Keuangan, Administrasi Pendapatan Daerah dalam periode tertentu | Jumlah Laporan Keuangan SKPD | Persentase Pelaksanaan Kegiatan Administrasi Keuangan Perangkat Daerah | Kab. Penajam Paser Utara, Semua Kecamatan, Semua Kelurahan | 100% | 5 Dokumen | 100% | 15,000,000 | Dana Transfer Umum-Dana Alokasi Umum | | | 55,000,000 |
| 1 | 02 | 01 | 2.03 | Administrasi Barang Milik Daerah pada Perangkat Daerah | | | | | | | | | | 20,000,000 | | | 230,000,000 |
| 1 | 02 | 01 | 2.03 | 06 | Penatausahaan Barang Milik Daerah pada SKPD | Persentase terlaksananya Pengadaan, Administrasi, serta Pemeliharaan Barang Milik Daerah dalam periode tertentu | Jumlah Kegiatan monev puskesmas terhadap aset daerah | Terlaksananya Kegiatan Pendataan Aset Puskesmas | Kab. Penajam Paser Utara, Semua Kecamatan, Semua Kelurahan | 100% | 24 Kegiatan | 12 bulan | 20,000,000 | Dana Transfer Umum-Dana Alokasi Umum | | | 230,000,000 |
| 1 | 02 | 01 | 2.06 | Administrasi Umum Perangkat Daerah | | | | | | | | | | 468,400,000 | | | 54,500,000 |
| 1 | 02 | 01 | 2.06 | 01 | Penyediaan Komponen Instalasi Listrik/Penerangan Bangunan Kantor | Terlaksananya Administrasi Kepegawaian, Administrasi Umum, serta penyediaan Jasa dalam periode tertentu | Terpenuhinya Komponen instalasi listrik / penerangan gedung kantor | terlaksananya pelayanan administrasi perkantoran | Kab. Penajam Paser Utara, Semua Kecamatan, Semua Kelurahan | 100% | 12 Bulan | 12 bulan | 9,500,000 | Dana Transfer Umum-Dana Alokasi Umum | | | 9,500,000 |

**Program dan Kegiatan Perangkat Daerah
Kabupaten Penajam Paser Utara
Tahun 2022**

Unit Organisasi : 1.02.0.00.0.00.02.0000 DINAS KESEHATAN
Sub Unit Organisasi : 1.02.0.00.0.00.02.0000 DINAS KESEHATAN

| Kode | Urusan/ Bidang Urusan Pemerintahan Daerah Dan Program/ Kegiatan | Indikator Kinerja | | | Rencana Tahun 2022 | | | | | Catatan Penting | Prakiraan Maju Rencana Tahun 2023 | | | |
|---------------------|---|---|---|--|--|------------------------|-----------------------|----------------|----------------------|--------------------------------------|-----------------------------------|------------------------|------------|--------------------------------------|
| | | Capaian Program | Keluaran Sub Kegiatan | Hasil Kegiatan | Lokasi Output Kegiatan | Target Capaian Kinerja | | | Pagu Indikatif (Rp.) | | Sumber Dana | Target Capaian Kinerja | | Kebutuhan Dana/ Pagu Indikatif (Rp.) |
| | | | | | | Program | Keluaran Sub Kegiatan | Hasil Kegiatan | | | | Tolok Ukur | Target | |
| 1.02.01.2.06.02 | Penyediaan Peralatan dan Perlengkapan Kantor | Terlaksananya Administrasi Kepegawaian, Administrasi Umum, serta penyediaan Jasa dalam periode tertentu | Terpenuhinya kelancaran operasional kerja kantor | terlaksananya pelayanan administrasi perkantoran | Kab. Penajam Paser Utara, Semua Kecamatan, Semua Kelurahan | 100% | 12 Bulan | 12 bulan | 198,900,000 | Dana Transfer Umum-Dana Alokasi Umum | | | 0 | |
| 1.02.01.2.06.04 | Penyediaan Bahan Logistik Kantor | Terlaksananya Administrasi Kepegawaian, Administrasi Umum, serta penyediaan Jasa dalam periode tertentu | Jumlah Jenis ATK yang dibutuhkan | terlaksananya pelayanan administrasi perkantoran | Kab. Penajam Paser Utara, Semua Kecamatan, Semua Kelurahan | 100% | 90 jenis | 12 bulan | 60,000,000 | Dana Transfer Umum-Dana Alokasi Umum | | | 0 | |
| 1.02.01.2.06.05 | Penyediaan Barang Cetak dan Penggandaan | Terlaksananya Administrasi Kepegawaian, Administrasi Umum, serta penyediaan Jasa dalam periode tertentu | Jumlah Dokumen Cetak & Penggandaan yang dibutuhkan | terlaksananya pelayanan administrasi perkantoran | Kab. Penajam Paser Utara, Semua Kecamatan, Semua Kelurahan | 100% | 24 dokumen | 12 bulan | 30,000,000 | Dana Transfer Umum-Dana Alokasi Umum | | | 45,000,000 | |
| 1.02.01.2.06.09 | Penyelenggaraan Rapat Koordinasi dan Konsultasi SKPD | Terlaksananya Administrasi Kepegawaian, Administrasi Umum, serta penyediaan Jasa dalam periode tertentu | Jumlah kegiatan yang terakomodir serta kebutuhan makanan dan minuman rapat | terlaksananya pelayanan administrasi perkantoran | Kab. Penajam Paser Utara, Semua Kecamatan, Semua Kelurahan | 100% | 50 kegiatan | 12 bulan | 170,000,000 | Dana Transfer Umum-Dana Alokasi Umum | | | 0 | |
| 1.02.01.2.07 | Pengadaan Barang Milik Daerah Penunjang Urusan Pemerintah Daerah | | | | | | | | 0 | | | | 0 | |
| 1.02.01.2.07.01 | Pengadaan Kendaraan Perorangan Dinas atau Kendaraan Dinas Jabatan | Persentase terlaksananya Pengadaan, Administrasi, serta Pemeliharaan Barang Milik Daerah dalam periode tertentu | Tersedianya kendaraan operasional dan kendaraan dinas jabatan dinas kesehatan | Terlaksananya pengadaan Barang Milik Daerah Penunjang Urusan Pemerintah Daerah | Kab. Penajam Paser Utara, Semua Kecamatan, Semua Kelurahan | 100% | 0 UNIT | 100% | 0 | Dana Transfer Umum-Dana Alokasi Umum | | | 0 | |
| 1.02.01.2.07.02 | Pengadaan Kendaraan Dinas Operasional atau Lapangan | Persentase terlaksananya Pengadaan, Administrasi, serta Pemeliharaan Barang Milik Daerah dalam periode tertentu | Tersedianya kendaraan operasional dinas kesehatan dan ambulance operasional | Terlaksananya pengadaan Barang Milik Daerah Penunjang Urusan Pemerintah Daerah | Kab. Penajam Paser Utara, Semua Kecamatan, Semua Kelurahan | 100% | 0 UNIT | 100% | 0 | Dana Transfer Umum-Dana Alokasi Umum | | | 0 | |
| 1.02.01.2.08 | Penyediaan Jasa Penunjang Urusan Pemerintahan Daerah | | | | | | | | 7,213,434,696 | | | | 0 | |
| 1.02.01.2.08.01 | Penyediaan Jasa Surat Menyurat | Terlaksananya Administrasi Kepegawaian, Administrasi Umum, serta penyediaan Jasa dalam periode tertentu | Jumlah materai yang dibutuhkan | Terlaksananya Pelayanan Administrasi Perkantoran | Kab. Penajam Paser Utara, Semua Kecamatan, Semua Kelurahan | 100% | 750 | 12 bulan | 6,000,000 | Dana Transfer Umum-Dana Alokasi Umum | | | 0 | |
| 1.02.01.2.08.02 | Penyediaan Jasa Komunikasi, Sumber Daya Air dan Listrik | Terlaksananya Administrasi Kepegawaian, Administrasi Umum, serta penyediaan Jasa dalam periode tertentu | Tersedianya Jasa Komunikasi, Sumber Daya Air dan Listrik | Terlaksananya Pelayanan Administrasi Perkantoran | Kab. Penajam Paser Utara, Semua Kecamatan, Semua Kelurahan | 100% | 12 Bulan | 12 bulan | 150,000,000 | Dana Transfer Umum-Dana Alokasi Umum | | | 0 | |

**Program dan Kegiatan Perangkat Daerah
Kabupaten Penajam Paser Utara
Tahun 2022**

Unit Organisasi : 1.02.0.00.0.00.02.0000 DINAS KESEHATAN
Sub Unit Organisasi : 1.02.0.00.0.00.02.0000 DINAS KESEHATAN

| Kode | Urusan/ Bidang Urusan Pemerintahan Daerah Dan Program/ Kegiatan | Indikator Kinerja | | | Rencana Tahun 2022 | | | | | Catatan Penting | Prakiraan Maju Rencana Tahun 2023 | | | |
|---------------------|--|--|---|--|--|------------------------|-----------------------|----------------------|----------------------|--------------------------------------|-----------------------------------|------------------------|----------------------|--------------------------------------|
| | | Capaian Program | Keluaran Sub Kegiatan | Hasil Kegiatan | Lokasi Output Kegiatan | Target Capaian Kinerja | | | Pagu Indikatif (Rp.) | | Sumber Dana | Target Capaian Kinerja | | Kebutuhan Dana/ Pagu Indikatif (Rp.) |
| | | | | | | Program | Keluaran Sub Kegiatan | Hasil Kegiatan | | | | Tolok Ukur | Target | |
| 1 02 01 2.08 04 | Penyediaan Jasa Pelayanan Umum Kantor | Terlaksananya Administrasi Kepegawaian, Administrasi Umum, serta penyediaan Jasa dalam periode tertentu | Tersedianya Jasa Pelayanan Umum Kantor | Terlaksananya Pelayanan Administrasi Perkantoran | Kab. Penajam Paser Utara, Semua Kecamatan, Semua Kelurahan | 100% | 12 Bulan | 12 bulan | 7,057,434,696 | Dana Transfer Umum-Dana Alokasi Umum | | | | 0 |
| 1 02 01 2.09 | Pemeliharaan Barang Milik Daerah Penunjang Urusan Pemerintahan Daerah | | | | | | | 161,000,000 | | | | | 30,000,000 | |
| 1 02 01 2.09 02 | Penyediaan Jasa Pemeliharaan, Biaya Pemeliharaan, Pajak, dan Perizinan Kendaraan Dinas Operasional atau Lapangan | Persentase terlaksananya Pengadaan, Administrasi, serta Pemeliharaan Barang Milik Daerah dalam periode tertentu | Jumlah Kendaraan Dinas Yang Terpelihara | Terlaksananya Pemeliharaan sarana dan prasarana kantor | Kab. Penajam Paser Utara, Semua Kecamatan, Semua Kelurahan | 100% | 7 kendaraan | 12 bulan | 126,000,000 | Dana Transfer Umum-Dana Alokasi Umum | | | | 0 |
| 1 02 01 2.09 06 | Pemeliharaan Peralatan dan Mesin Lainnya | Persentase terlaksananya Pengadaan, Administrasi, serta Pemeliharaan Barang Milik Daerah dalam periode tertentu | Jumlah Peralatan kantor yang terpelihara | Terlaksananya Pemeliharaan sarana dan prasarana kantor | Kab. Penajam Paser Utara, Semua Kecamatan, Semua Kelurahan | 100% | 12 Bulan | 12 bulan | 15,000,000 | Dana Transfer Umum-Dana Alokasi Umum | | | | 30,000,000 |
| 1 02 01 2.09 10 | Pemeliharaan/Rehabilitasi Sarana dan Prasarana Gedung Kantor atau Bangunan Lainnya | Persentase terlaksananya Pengadaan, Administrasi, serta Pemeliharaan Barang Milik Daerah dalam periode tertentu | Jumlah Gedung yang dipelihara | Terlaksananya Pemeliharaan sarana dan prasarana kantor | Kab. Penajam Paser Utara, Semua Kecamatan, Semua Kelurahan | 100% | 2 Gedung | 12 bulan | 20,000,000 | Dana Transfer Umum-Dana Alokasi Umum | | | | 0 |
| 1 02 02 | PROGRAM PEMENUHAN UPAYA KESEHATAN PERORANGAN DAN UPAYA KESEHATAN MASYARAKAT | | | | | | | 2,617,724,528 | | | | | 4,202,881,253 | |
| 1 02 02 2.01 | Penyediaan Fasilitas Pelayanan Kesehatan untuk UKM dan UKP Kewenangan Daerah Kabupaten/Kota | | | | | | | 999,196,528 | | | | | 1,230,000,003 | |
| 1 02 02 2.01 02 | Pembangunan Puskesmas | Persentase tersedianya Fasilitas Pelayanan Kesehatan untuk UKM dan UKP serta penyelenggaraan Sistem Informasi terintegrasi | Jumlah Puskesmas yang dibangun | Tersedianya Fasilitas Pelayanan Kesehatan untuk UKM dan UKP Kewenangan Daerah Kabupaten/Kota | Kab. Penajam Paser Utara, Semua Kecamatan, Semua Kelurahan | 98% | 0 | 100% | 0 | Dana Transfer Umum-Dana Alokasi Umum | | | | 0 |
| 1 02 02 2.01 03 | Pembangunan Fasilitas Kesehatan Lainnya | Persentase tersedianya Fasilitas Pelayanan Kesehatan untuk UKM dan UKP serta penyelenggaraan Sistem Informasi terintegrasi | Jumlah Fasilitas Kesehatan lainnya yang dibangun | Tersedianya Fasilitas Pelayanan Kesehatan untuk UKM dan UKP Kewenangan Daerah Kabupaten/Kota | Kab. Penajam Paser Utara, Semua Kecamatan, Semua Kelurahan | 98% | 0 | 100% | 0 | Dana Transfer Umum-Dana Alokasi Umum | | | | 0 |
| 1 02 02 2.01 04 | Pembangunan Rumah Dinas Tenaga Kesehatan | Persentase tersedianya Fasilitas Pelayanan Kesehatan untuk UKM dan UKP serta penyelenggaraan Sistem Informasi terintegrasi | Jumlah Rumah Dinas Tenaga Kesehatan yang dibangun | Tersedianya Fasilitas Pelayanan Kesehatan untuk UKM dan UKP Kewenangan Daerah Kabupaten/Kota | Kab. Penajam Paser Utara, Semua Kecamatan, Semua Kelurahan | 98% | 0 | 100% | 0 | Dana Transfer Umum-Dana Alokasi Umum | | | | 0 |
| 1 02 02 2.01 06 | Pengembangan Puskesmas | Persentase tersedianya Fasilitas Pelayanan Kesehatan untuk UKM dan UKP serta penyelenggaraan Sistem Informasi terintegrasi | Jumlah Puskesmas yang dikembangkan | Tersedianya Fasilitas Pelayanan Kesehatan untuk UKM dan UKP Kewenangan Daerah Kabupaten/Kota | Semua Kabupaten/Kota, Semua Kecamatan, Semua Kelurahan | 98% | 0 | 100% | 0 | Dana Transfer Umum-Dana Alokasi Umum | | | | 0 |

**Program dan Kegiatan Perangkat Daerah
Kabupaten Penajam Paser Utara
Tahun 2022**

Unit Organisasi : 1.02.0.00.0.00.02.0000 DINAS KESEHATAN
Sub Unit Organisasi : 1.02.0.00.0.00.02.0000 DINAS KESEHATAN

| Kode | Urusan/ Bidang Urusan Pemerintahan Daerah Dan Program/ Kegiatan | Indikator Kinerja | | | Rencana Tahun 2022 | | | | | Catatan Penting | Prakiraan Maju Rencana Tahun 2023 | | | | | | |
|----------|---|-------------------|-----------------------|----------------|--|--|--|--|--|-----------------|-----------------------------------|------------------------|----------------------|--|--|----------------------|---------------|
| | | Capaian Program | Keluaran Sub Kegiatan | Hasil Kegiatan | Lokasi Output Kegiatan | Target Capaian Kinerja | | | Pagu Indikatif (Rp.) | | Sumber Dana | Target Capaian Kinerja | | Kebutuhan Dana/ Pagu Indikatif (Rp.) | | | |
| | | | | | | Program | Keluaran Sub Kegiatan | Hasil Kegiatan | | | | Tolok Ukur | Target | | | | |
| 1 | 02 | 02 | 2.01 | 10 | Rehabilitasi dan Pemeliharaan Fasilitas Kesehatan Lainnya | Persentase tersedianya Fasilitas Pelayanan Kesehatan untuk UKM dan UKP serta penyelenggaraan Sistem Informasi terintegrasi | Jumlah Fasilitas Kesehatan Lainnya yang di rehab dan pelihara | Tersedianya Fasilitas Pelayanan Kesehatan untuk UKM dan UKP Kewenangan Daerah Kabupaten/Kota | Kab. Penajam Paser Utara, Semua Kecamatan, Semua Kelurahan | 98% | 0 | 100% | 0 | Dana Transfer Umum-Dana Alokasi Umum | | | 0 |
| 1 | 02 | 02 | 2.01 | 12 | Pengadaan Sarana Fasilitas Pelayanan Kesehatan | Persentase tersedianya Fasilitas Pelayanan Kesehatan untuk UKM dan UKP serta penyelenggaraan Sistem Informasi terintegrasi | Jumlah Sarana Fasilitas Pelayanan Kesehatan yang diadakan | Tersedianya Fasilitas Pelayanan Kesehatan untuk UKM dan UKP Kewenangan Daerah Kabupaten/Kota | Kab. Penajam Paser Utara, Semua Kecamatan, Semua Kelurahan | 98% | 0 | 100% | 0 | Dana Transfer Umum-Dana Alokasi Umum | | | 0 |
| 1 | 02 | 02 | 2.01 | 13 | Pengadaan Prasarana dan Pendukung Fasilitas Pelayanan Kesehatan | Persentase tersedianya Fasilitas Pelayanan Kesehatan untuk UKM dan UKP serta penyelenggaraan Sistem Informasi terintegrasi | Jumlah Prasarana dan Pendukung Fasilitas Pelayanan Kesehatan yang diadakan | Tersedianya Fasilitas Pelayanan Kesehatan untuk UKM dan UKP Kewenangan Daerah Kabupaten/Kota | Kab. Penajam Paser Utara, Semua Kecamatan, Semua Kelurahan Kab. Penajam Paser Utara, Semua Kecamatan, Semua Kelurahan | 98% | 0 | 100% | 0 | Dana Transfer Umum-Dana Alokasi Umum Dana Transfer Umum-Dana Alokasi Umum | | | 0 |
| 1 | 02 | 02 | 2.01 | 14 | Pengadaan Alat Kesehatan/Alat Penunjang Medik Fasilitas Pelayanan Kesehatan | Persentase tersedianya Fasilitas Pelayanan Kesehatan untuk UKM dan UKP serta penyelenggaraan Sistem Informasi terintegrasi | Terlaksananya Upaya Deteksi Dini Kadar CO dalam tubuh | Tersedianya Fasilitas Pelayanan Kesehatan untuk UKM dan UKP Kewenangan Daerah Kabupaten/Kota | Kab. Penajam Paser Utara, Semua Kecamatan, Semua Kelurahan | 98% | 0 | 100% | 0 | DAK Fisik - Bidang Kesehatan - Penugasan - Pengendalian Penyakit | | | 80,000,000 |
| 1 | 02 | 02 | 2.01 | 16 | Pengadaan Obat, Vaksin | Persentase tersedianya Fasilitas Pelayanan Kesehatan untuk UKM dan UKP serta penyelenggaraan Sistem Informasi terintegrasi | Jumlah item obat dan vaksin yang diadakan | Tersedianya Fasilitas Pelayanan Kesehatan untuk UKM dan UKP Kewenangan Daerah Kabupaten/Kota | Kab. Penajam Paser Utara, Semua Kecamatan, Semua Kelurahan | 98% | 260 item obat | 100% | 499,850,250 | Dana Transfer Umum-Dana Alokasi Umum | | | 0 |
| 1 | 02 | 02 | 2.01 | 17 | Pengadaan Bahan Habis Pakai | Persentase tersedianya Fasilitas Pelayanan Kesehatan untuk UKM dan UKP serta penyelenggaraan Sistem Informasi terintegrasi | Jumlah Item BMHP yang diadakan | Tersedianya Fasilitas Pelayanan Kesehatan untuk UKM dan UKP Kewenangan Daerah Kabupaten/Kota | Kab. Penajam Paser Utara, Semua Kecamatan, Semua Kelurahan | 98% | 200 item BMHP | 100% | 499,346,278 | Dana Transfer Umum-Dana Alokasi Umum | | | 1,000,000,003 |
| 1 | 02 | 02 | 2.01 | 20 | Pemeliharaan Rutin dan Berkala Alat Kesehatan/Alat Penunjang Medik Fasilitas Pelayanan Kesehatan | Persentase tersedianya Fasilitas Pelayanan Kesehatan untuk UKM dan UKP serta penyelenggaraan Sistem Informasi terintegrasi | Jumlah Alat Kesehatan yang dikalibrasi | Tersedianya Fasilitas Pelayanan Kesehatan untuk UKM dan UKP Kewenangan Daerah Kabupaten/Kota | Kab. Penajam Paser Utara, Semua Kecamatan, Semua Kelurahan | 98% | 650 alat kesehatan | 100% | 0 | Dana Transfer Umum-Dana Alokasi Umum | | | 150,000,000 |
| 1 | 02 | 02 | 2.02 | | Penyediaan Layanan Kesehatan untuk UKM dan UKP Rujukan Tingkat Daerah Kabupaten/Kota | | | | | | | | 1,618,528,000 | | | 2,892,881,250 | |

**Program dan Kegiatan Perangkat Daerah
Kabupaten Penajam Paser Utara
Tahun 2022**

Unit Organisasi : 1.02.0.00.0.00.02.0000 DINAS KESEHATAN
Sub Unit Organisasi : 1.02.0.00.0.00.02.0000 DINAS KESEHATAN

| Kode | Urusan/ Bidang Urusan Pemerintahan Daerah Dan Program/ Kegiatan | Indikator Kinerja | | | Rencana Tahun 2022 | | | | | Catatan Penting | Prakiraan Maju Rencana Tahun 2023 | | | |
|-----------------|---|--|--|--|--|------------------------|-----------------------|----------------|----------------------|--------------------------------------|-----------------------------------|------------------------|-------------|--------------------------------------|
| | | Capaian Program | Keluaran Sub Kegiatan | Hasil Kegiatan | Lokasi Output Kegiatan | Target Capaian Kinerja | | | Pagu Indikatif (Rp.) | | Sumber Dana | Target Capaian Kinerja | | Kebutuhan Dana/ Pagu Indikatif (Rp.) |
| | | | | | | Program | Keluaran Sub Kegiatan | Hasil Kegiatan | | | | Tolok Ukur | Target | |
| 1.02.02.2.02.01 | Pengelolaan Pelayanan Kesehatan Ibu Hamil | Tercapainya target Standar Pelayanan Minimal | Persentase ibu hamil mendapatkan pelayanan ibu hamil (K4) | Tersedianya Layanan Kesehatan untuk UKM dan UKP Rujukan Tingkat Daerah Kabupaten | Semua Kabupaten/Kota, Semua Kecamatan, Semua Kelurahan | 100% | 100 % | 100% | | Dana Transfer Umum-Dana Alokasi Umum | | | 0 | |
| 1.02.02.2.02.02 | Pengelolaan Pelayanan Kesehatan Ibu Bersalin | Jumlah Kematian Ibu | Presentase Ibu Bersalin mendapatkan pelayanan persalinan | Tersedianya Layanan Kesehatan untuk UKM dan UKP Rujukan Tingkat Daerah Kabupaten | Semua Kabupaten/Kota, Semua Kecamatan, Semua Kelurahan | 3 | 98 % | 100% | | Dana Transfer Umum-Dana Alokasi Umum | | | 0 | |
| 1.02.02.2.02.03 | Pengelolaan Pelayanan Kesehatan Bayi Baru Lahir | Angka Kematian bayi (per 1.000 KH) | Presentase bayi baru lahir mendapatkan pelayanan kesehatan bayi baru lahir | Tersedianya Layanan Kesehatan untuk UKM dan UKP Rujukan Tingkat Daerah Kabupaten | Kab. Penajam Paser Utara, Semua Kecamatan, Semua Kelurahan | 12 | 100% | 100% | | Dana Transfer Umum-Dana Alokasi Umum | | | 250,000,000 | |
| 1.02.02.2.02.04 | Pengelolaan Pelayanan Kesehatan Balita | Tercapainya target Standar Pelayanan Minimal | Cakupan Pelayanan Kesehatan Balita sesuai Standar | Tersedianya Layanan Kesehatan untuk UKM dan UKP Rujukan Tingkat Daerah Kabupaten | Kab. Penajam Paser Utara, Semua Kecamatan, Semua Kelurahan | 100% | 100% | 100% | | Dana Transfer Umum-Dana Alokasi Umum | | | 80,000,000 | |
| 1.02.02.2.02.05 | Pengelolaan Pelayanan Kesehatan pada Usia Pendidikan Dasar | Tercapainya target Standar Pelayanan Minimal | Persentase anak usia Pendidikan dasar yang mendapatkan pelayanan kesehatan sesuai standar | Tersedianya Layanan Kesehatan untuk UKM dan UKP Rujukan Tingkat Daerah Kabupaten | Kab. Penajam Paser Utara, Semua Kecamatan, Semua Kelurahan | 100% | 100% | 100% | | Dana Transfer Umum-Dana Alokasi Umum | | | 200,000,000 | |
| 1.02.02.2.02.06 | Pengelolaan Pelayanan Kesehatan pada Usia Produktif | Tercapainya target Standar Pelayanan Minimal | Cakupan Masyarakat Usia Produktif (15 s.d 59 Tahun) mendapatkan skrinning kesehatan sesuai standar | Tersedianya Layanan Kesehatan untuk UKM dan UKP Rujukan Tingkat Daerah Kabupaten | Kab. Penajam Paser Utara, Semua Kecamatan, Semua Kelurahan | 100% | 100% | 100% | | Dana Transfer Umum-Dana Alokasi Umum | | | 43,000,000 | |
| 1.02.02.2.02.07 | Pengelolaan Pelayanan Kesehatan pada Usia Lanjut | Tercapainya target Standar Pelayanan Minimal | Persentase warga negara usia 60 tahun keatas mendapatkan skrinning kesehatan sesuai standar | Tersedianya Layanan Kesehatan untuk UKM dan UKP Rujukan Tingkat Daerah Kabupaten | Kab. Penajam Paser Utara, Semua Kecamatan, Semua Kelurahan | 100% | 83% | 100% | | Dana Transfer Umum-Dana Alokasi Umum | | | 57,881,250 | |
| 1.02.02.2.02.08 | Pengelolaan Pelayanan Kesehatan Penderita Hipertensi | Tercapainya target Standar Pelayanan Minimal | Cakupan Penderita Hipertensi di berikan pelayanan kesehatan sesuai standar | Tersedianya Layanan Kesehatan untuk UKM dan UKP Rujukan Tingkat Daerah Kabupaten | Kab. Penajam Paser Utara, Semua Kecamatan, Semua Kelurahan | 100% | 100% | 100% | | Dana Transfer Umum-Dana Alokasi Umum | | | 15,000,000 | |
| 1.02.02.2.02.09 | Pengelolaan Pelayanan Kesehatan Penderita Diabetes Melitus | Tercapainya target Standar Pelayanan Minimal | Cakupan Penderita Diabetes Mellitus di berikan pelayanan kesehatan sesuai standar | Tersedianya Layanan Kesehatan untuk UKM dan UKP Rujukan Tingkat Daerah Kabupaten | Kab. Penajam Paser Utara, Semua Kecamatan, Semua Kelurahan | 100% | 100% | 100% | | Dana Transfer Umum-Dana Alokasi Umum | | | 15,000,000 | |

**Program dan Kegiatan Perangkat Daerah
Kabupaten Penajam Paser Utara
Tahun 2022**

Unit Organisasi : 1.02.0.00.0.00.02.0000 DINAS KESEHATAN
Sub Unit Organisasi : 1.02.0.00.0.00.02.0000 DINAS KESEHATAN

| Kode | Kode | Kode | Kode | Kode | Urusan/ Bidang Urusan Pemerintahan Daerah Dan Program/ Kegiatan | Indikator Kinerja | | | Rencana Tahun 2022 | | | | Catatan Penting | Prakiraan Maju Rencana Tahun 2023 | | | | |
|------|------|------|------|------|---|--|---|--|--|------------------------|-----------------------|----------------|-----------------|--|-------------|------------------------|-------------|--------------------------------------|
| | | | | | | Capaian Program | Keluaran Sub Kegiatan | Hasil Kegiatan | Lokasi Output Kegiatan | Target Capaian Kinerja | | | | Pagu Indikatif (Rp.) | Sumber Dana | Target Capaian Kinerja | | Kebutuhan Dana/ Pagu Indikatif (Rp.) |
| | | | | | | | | | | Program | Keluaran Sub Kegiatan | Hasil Kegiatan | | | | Tolok Ukur | Target | |
| 1 | 02 | 02 | 2.02 | 10 | Pengelolaan Pelayanan Kesehatan Orang dengan Gangguan Jiwa Berat | Tercapainya target Standar Pelayanan Minimal | Cakupan Orang Dengan Gangguan Jiwa Berat di berikan pelayanan kesehatan jiwa sesuai standar | Tersedianya Layanan Kesehatan untuk UKM dan UKP Rujukan Tingkat Daerah Kabupaten | Kab. Penajam Paser Utara, Semua Kecamatan, Semua Kelurahan | 100% | 100% | 100% | 0 | Dana Transfer Umum-Dana Alokasi Umum | | | 38,000,000 | |
| 1 | 02 | 02 | 2.02 | 11 | Pengelolaan Pelayanan Kesehatan Orang Terduga Tuberkulosis | Tercapainya target Standar Pelayanan Minimal | Persentase pemberian Pelayanan kesehatan pada orang Terduga TB sesuai standar | Tersedianya Layanan Kesehatan untuk UKM dan UKP Rujukan Tingkat Daerah Kabupaten | Kab. Penajam Paser Utara, Semua Kecamatan, Semua Kelurahan | 100% | 100 % | 100% | 0 | Dana Transfer Umum-Dana Alokasi Umum | | | 155,000,000 | |
| 1 | 02 | 02 | 2.02 | 12 | Pengelolaan Pelayanan Kesehatan Orang dengan Risiko Terinfeksi HIV | Tercapainya target Standar Pelayanan Minimal | Persentase pemberian Pelayanan kesehatan pada orang dengan resiko Terinfeksi HIV | Tersedianya Layanan Kesehatan untuk UKM dan UKP Rujukan Tingkat Daerah Kabupaten | Kab. Penajam Paser Utara, Semua Kecamatan, Semua Kelurahan | 100% | 100 % | 100% | 0 | Dana Transfer Umum-Dana Alokasi Umum | | | 125,000,000 | |
| 1 | 02 | 02 | 2.02 | 14 | Pengelolaan Pelayanan Kesehatan bagi Penduduk Terdampak Krisis Kesehatan Akibat Bencana dan/atau Berpotensi Bencana | Tersedianya Layanan Kesehatan untuk UKM dan UKP Rujukan Tingkat Daerah | Jumlah posko kesehatan bagi korban bencana | Tersedianya Layanan Kesehatan untuk UKM dan UKP Rujukan Tingkat Daerah Kabupaten | Kab. Penajam Paser Utara, Semua Kecamatan, Semua Kelurahan Kab. Penajam Paser Utara, Semua Kecamatan, Semua Kelurahan | 100% | 0 | 100% | 0 | Dana Transfer Umum-Dana Alokasi Umum Dana Transfer Umum-Dana Alokasi Umum | | | 0 | |
| 1 | 02 | 02 | 2.02 | 15 | Pengelolaan Pelayanan Kesehatan Gizi Masyarakat | Prevelensi Stunting | Prevelensi Stunting | Tersedianya Layanan Kesehatan untuk UKM dan UKP Rujukan Tingkat Daerah Kabupaten | Kab. Penajam Paser Utara, Semua Kecamatan, Semua Kelurahan | 27% | 27% | 100% | 0 | Dana Transfer Umum-Dana Alokasi Umum | | | 450,000,000 | |
| 1 | 02 | 02 | 2.02 | 16 | Pengelolaan Pelayanan Kesehatan Kerja dan Olahraga | Tersedianya Layanan Kesehatan untuk UKM dan UKP Rujukan Tingkat Daerah | Jumlah ASN/Pegawai diperiksa kebugarannya | Tersedianya Layanan Kesehatan untuk UKM dan UKP Rujukan Tingkat Daerah Kabupaten | Kab. Penajam Paser Utara, Semua Kecamatan, Semua Kelurahan | 100% | 100 | 100% | 0 | Dana Transfer Umum-Dana Alokasi Umum | | | 65,000,000 | |
| 1 | 02 | 02 | 2.02 | 17 | Pengelolaan Pelayanan Kesehatan Lingkungan | Tercapainya Kecamatan/Desa/Kelurahan yang sehat | Jumlah Desa ODF | Tersedianya Layanan Kesehatan untuk UKM dan UKP Rujukan Tingkat Daerah Kabupaten | Kab. Penajam Paser Utara, Semua Kecamatan, Semua Kelurahan | 80% | 30 Desa | 100% | 0 | Dana Transfer Umum-Dana Alokasi Umum | | | 0 | |
| 1 | 02 | 02 | 2.02 | 18 | Pengelolaan Pelayanan Promosi Kesehatan | Tersedianya Layanan Kesehatan untuk UKM dan UKP Rujukan Tingkat Daerah | Jumlah UKM yang telah dilatih | Tersedianya Layanan Kesehatan untuk UKM dan UKP Rujukan Tingkat Daerah Kabupaten | Semua Kabupaten/Ko ta, Semua Kecamatan, Semua Kelurahan | 100% | 0 | 100% | 0 | Dana Transfer Umum-Dana Alokasi Umum | | | 0 | |

**Program dan Kegiatan Perangkat Daerah
Kabupaten Penajam Paser Utara
Tahun 2022**

Unit Organisasi : 1.02.0.00.0.00.02.0000 DINAS KESEHATAN
Sub Unit Organisasi : 1.02.0.00.0.00.02.0000 DINAS KESEHATAN

| Kode | Urusan/ Bidang Urusan Pemerintahan Daerah Dan Program/ Kegiatan | Indikator Kinerja | | | Rencana Tahun 2022 | | | | | Catatan Penting | Prakiraan Maju Rencana Tahun 2023 | | | | | | |
|----------|---|-------------------|-----------------------|----------------|---|--|--|--|--|--------------------|-----------------------------------|------------------------|---------------|--|--|--|-------------------|
| | | Capaian Program | Keluaran Sub Kegiatan | Hasil Kegiatan | Lokasi Output Kegiatan | Target Capaian Kinerja | | | Pagu Indikatif (Rp.) | | Sumber Dana | Target Capaian Kinerja | | Kebutuhan Dana/ Pagu Indikatif (Rp.) | | | |
| | | | | | | Program | Keluaran Sub Kegiatan | Hasil Kegiatan | | | | Tolok Ukur | Target | | | | |
| 1 | 02 | 02 | 2.02 | 19 | Pengelolaan Pelayanan Kesehatan Tradisional, Akupuntur, Asuhan Mandiri, dan Tradisional Lainnya | Tersedianya Layanan Kesehatan untuk UKM dan UKP Rujukan Tingkat Daerah | Persentase jumlah puskesmas yang melaksanakan pelayanan kesehatan tradisional | Tersedianya Layanan Kesehatan untuk UKM dan UKP Rujukan Tingkat Daerah Kabupaten | Kab. Penajam Paser Utara, Semua Kecamatan, Semua Kelurahan | 100% | 100% | 100% | 0 | Dana Transfer Umum-Dana Alokasi Umum | | | 30,000,000 |
| 1 | 02 | 02 | 2.02 | 20 | Pengelolaan Surveilans Kesehatan | Tersedianya Layanan Kesehatan untuk UKM dan UKP Rujukan Tingkat Daerah | Terlaksananya Pelaksanaan Surveilans dan Penyelidikan Epidemiologi, Terdeteksinya Penyakit berpotensi KLB, Terlaksananya Sistem Kewaspadaan Dini dan Respon SKDR penyakit berpotensi KLB | Tersedianya Layanan Kesehatan untuk UKM dan UKP Rujukan Tingkat Daerah Kabupaten | Kab. Penajam Paser Utara, Semua Kecamatan, Semua Kelurahan | 100% | 11 puskesmas | 100% | 0 | Dana Transfer Umum - Dana Alokasi Umum | | | 87,000,000 |
| 1 | 02 | 02 | 2.02 | 22 | Pengelolaan Pelayanan Kesehatan Jiwa dan NAPZA | Tersedianya Layanan Kesehatan untuk UKM dan UKP Rujukan Tingkat Daerah | Cakupan masyarakat yang diberikan Edukasi/ Penyuluhan masalah jiwa dan Napza | Tersedianya Layanan Kesehatan untuk UKM dan UKP Rujukan Tingkat Daerah Kabupaten | Kab. Penajam Paser Utara, Semua Kecamatan, Semua Kelurahan | 100% | 0 | 100% | 0 | Dana Transfer Umum - Dana Alokasi Umum | | | 26,000,000 |
| 1 | 02 | 02 | 2.02 | 23 | Pengelolaan Upaya Kesehatan Khusus | Tersedianya Layanan Kesehatan untuk UKM dan UKP Rujukan Tingkat Daerah | terselenggaranya pelayanan tim kesehatan kabupaten, vaksinasi jemaah haji, penanggulangan gawat darurat terpadu | Tersedianya Layanan Kesehatan untuk UKM dan UKP Rujukan Tingkat Daerah Kabupaten | Kab. Penajam Paser Utara, Semua Kecamatan, Semua Kelurahan | 100% | 1 kegiatan | 100% | 0 | Dana Transfer Umum-Dana Alokasi Umum | | | 500,000,000 |
| 1 | 02 | 02 | 2.02 | 25 | Pelayanan Kesehatan Penyakit Menular dan Tidak Menular | Tersedianya Layanan Kesehatan untuk UKM dan UKP Rujukan Tingkat Daerah | Terputusnya rantai penularan penyakit menular, Cakupan masyarakat yang diberikan Edukasi /Penyuluhan masalah Penyakit Tidak Menular, Terlaksananya Kegiatan Pelayanan Vaksinasi bagi Bayi, Baduta, Ibu Hamil, WUS, Bulan Imunisasi Anak Sekolah (BIAS) | Tersedianya Layanan Kesehatan untuk UKM dan UKP Rujukan Tingkat Daerah Kabupaten | Kab. Penajam Paser Utara, Semua Kecamatan, Semua Kelurahan | 100% | 100 % | 100% | 0 | Dana Transfer Umum-Dana Alokasi Umum | | | 756,000,000 |
| 1 | 02 | 02 | 2.02 | 32 | Operasional Pelayanan Rumah Sakit | Tersedianya Layanan Kesehatan untuk UKM dan UKP Rujukan Tingkat Daerah | Tersedianya belanja operasional RS. Pratama Sepaku | Tersedianya Layanan Kesehatan untuk UKM dan UKP Rujukan Tingkat Daerah Kabupaten | Kab. Penajam Paser Utara, Semua Kecamatan, Semua Kelurahan | 100% | 12 Bulan | 100% | 1,618,528,000 | Dana Transfer Umum-Dana Alokasi Umum | | | 0 |
| 1 | 02 | 02 | 2.03 | | Penyelenggaraan Sistem Informasi Kesehatan secara Terintegrasi | | | | | 0 | | | | | | | 80,000,000 |
| 1 | 02 | 02 | 2.03 | 01 | Pengelolaan Data dan Informasi Kesehatan | Tersedianya Layanan Kesehatan untuk UKM dan UKP Rujukan Tingkat Daerah | Jumlah aplikasi yang digunakan untuk penyediaan data dasar kesehatan | Terselenggaranya Sistem Informasi Kesehatan secara Terintegrasi | Kab. Penajam Paser Utara, Semua Kecamatan, Semua Kelurahan | 100% | 1 aplikasi | 100% | 0 | Dana Transfer Umum-Dana Alokasi Umum | | | 80,000,000 |
| 1 | 02 | 03 | | | PROGRAM PENINGKATAN KAPASITAS SUMBER DAYA MANUSIA KESEHATAN | | | | | 617,442,500 | | | | | | | 0 |
| 1 | 02 | 03 | 2.01 | | Pemberian Izin Praktik Tenaga Kesehatan di Wilayah Kabupaten/Kota | | | | | 0 | | | | | | | 0 |

**Program dan Kegiatan Perangkat Daerah
Kabupaten Penajam Paser Utara
Tahun 2022**

Unit Organisasi : 1.02.0.00.0.00.02.0000 DINAS KESEHATAN
Sub Unit Organisasi : 1.02.0.00.0.00.02.0000 DINAS KESEHATAN

| Kode | Urusan/ Bidang Urusan Pemerintahan Daerah Dan Program/ Kegiatan | Indikator Kinerja | | | Rencana Tahun 2022 | | | | | Catatan Penting | Prakiraan Maju Rencana Tahun 2023 | | | |
|---------------------|--|---|--|--|--|------------------------|----------------------------|----------------|----------------------|--------------------------------------|-----------------------------------|------------------------|--------|--------------------------------------|
| | | Capaian Program | Keluaran Sub Kegiatan | Hasil Kegiatan | Lokasi Output Kegiatan | Target Capaian Kinerja | | | Pagu Indikatif (Rp.) | | Sumber Dana | Target Capaian Kinerja | | Kebutuhan Dana/ Pagu Indikatif (Rp.) |
| | | | | | | Program | Keluaran Sub Kegiatan | Hasil Kegiatan | | | | Tolok Ukur | Target | |
| 1 02 03 2.01 02 | Pembinaan dan Pengawasan Tenaga Kesehatan serta Tindak Lanjut Perizinan Praktik Tenaga Kesehatan | Presentase Puskesmas dengan 9 jenis tenaga kesehatan sesuai standar | Jumlah tenaga kesehatan yang memiliki STR dan SIP | Terlaksananya Pemberian Izin Praktik Tenaga Kesehatan di Wilayah Kabupaten | Kab. Penajam Paser Utara, Semua Kecamatan, Semua Kelurahan | 100% | 95 orang | 12 Bulan | | Dana Transfer Umum-Dana Alokasi Umum | | | | 0 |
| 1 02 03 2.02 | Perencanaan Kebutuhan dan Pendayagunaan Sumberdaya Manusia Kesehatan untuk UKP dan UKM di Wilayah Kabupaten/Kota | | | | | | | | 617,442,500 | | | | | 0 |
| 1 02 03 2.02 01 | Perencanaan dan Distribusi serta Pemerataan Sumber Daya Manusia Kesehatan | Presentase Puskesmas dengan 9 jenis tenaga kesehatan sesuai standar | Jumlah Dokumen Perencanaan dan Distribusi serta Pemerataan SDM | Persentase tersedianya tenaga kesehatan sesuai stand | Kab. Penajam Paser Utara, Penajam, Penajam | 100% | 20 dokumen | 100% | | | | | | 0 |
| 1 02 03 2.02 02 | Pemenuhan Kebutuhan Sumber Daya Manusia Kesehatan sesuai Standar | Presentase Puskesmas dengan 9 jenis tenaga kesehatan sesuai standar | Jumlah tenaga kesehatan Medis dan Paramedis yang di rekrut | Persentase tersedianya tenaga kesehatan sesuai stand | Kab. Penajam Paser Utara, Penajam, Penajam | 100% | 7 Tenaga Kesehatan | 100% | 617,442,500 | Dana Transfer Umum-Dana Alokasi Umum | | | | 0 |
| 1 02 03 2.02 03 | Pembinaan dan Pengawasan Sumber Daya Manusia Kesehatan | Presentase Puskesmas dengan 9 jenis tenaga kesehatan sesuai standar | Jumlah Sumber Daya Manusia Kesehatan yang dibina dan diawasi | Persentase tersedianya tenaga kesehatan sesuai stand | Kab. Penajam Paser Utara, Penajam, Penajam | 100% | 0 | 100% | | Dana Transfer Umum-Dana Alokasi Umum | | | | 0 |
| 1 02 03 2.03 | Pengembangan Mutu dan Peningkatan Kompetensi Teknis Sumber Daya Manusia Kesehatan Tingkat Daerah Kabupaten/Kota | | | | | | | | 0 | | | | | 0 |
| 1 02 03 2.03 01 | Pengembangan Mutu dan Peningkatan Kompetensi Teknis Sumber Daya Manusia Kesehatan Tingkat Daerah Kabupaten/Kota | Presentase Puskesmas dengan 9 jenis tenaga kesehatan sesuai standar | Jumlah tenaga kesehatan yang melaksanakan Pengembangan Mutu dan peningkatan Kompetensi Teknis Sumber Daya Manusia Kesehatan Tingkat Daerah Kabupaten | terlaksananya tugas dan fungsi SDM pada SKPD | Kab. Penajam Paser Utara, Penajam, Penajam | 100% | 36 orang | 100% | | Dana Transfer Umum - Dana Bagi Hasil | | | | 0 |
| 1 02 04 | PROGRAM SEDIAAN FARMASI, ALAT KESEHATAN DAN MAKANAN MINUMAN | | | | | | | | 0 | | | | | 20,449,000 |
| 1 02 04 2.01 | Pemberian Izin Apotek, Toko Obat, Toko Alat Kesehatan dan Optikal, Usaha Mikro Obat Tradisional (UMOT) | | | | | | | | 0 | | | | | 20,449,000 |
| 1 02 04 2.01 02 | Penyediaan dan Pengelolaan Data Perizinan dan Tindak Lanjut Pengawasan Izin Apotek, Toko Obat, Toko Alat Kesehatan, dan Optikal, Usaha Mikro Obat Tradisional (UMOT) | Tersedianya Izin Apotik dll, Pemberian Sertifikat Produksi Alkes dan Perbelkes, Sertifikat Produksi Pangan dan PIRT, serta Sertifikat Laik Hygiene Sanitasi | Jumlah ketersediaan data sarana kefarmasian sesuai peraturan per undang - undangan | Terlaksananya Pemberian Izin Apotek, Toko Obat, Toko Alat Kesehatan dan Optikal, Usaha Mikro Obat Tradisional (UMOT) | Kab. Penajam Paser Utara, Semua Kecamatan, Semua Kelurahan | 100% | 60 data sarana kefarmasian | 12 Bulan | | Dana Transfer Umum-Dana Alokasi Umum | | | | 20,449,000 |
| 1 02 05 | PROGRAM PEMBERDAYAAN MASYARAKAT BIDANG KESEHATAN | | | | | | | | 0 | | | | | 87,000,000 |
| 1 02 05 2.01 | Advokasi, Pemberdayaan, Kemitraan, Peningkatan Peran serta Masyarakat dan Lintas Sektor Tingkat Daerah Kabupaten/Kota | | | | | | | | 0 | | | | | 0 |
| 1 02 05 2.01 01 | Peningkatan Upaya Promosi Kesehatan, Advokasi, Kemitraan dan Pemberdayaan Masyarakat | Persentase terlaksananya Advokasi, Pemberdayaan, Pengembangan Promosi Kesehatan, GERMAS dan UKBM | Persentase Posyandu Aktif | Terlaksananya Advokasi, Pemberdayaan, Kemitraan, Peningkatan Peran serta Masyarakat dan Lintas Sektor Tingkat Daerah Kabupaten | Kab. Penajam Paser Utara, Semua Kecamatan, Semua Kelurahan | 100% | 75% | 100% | | Dana Transfer Umum-Dana Alokasi Umum | | | | 0 |
| 1 02 05 2.02 | Pelaksanaan Gerakan Masyarakat Hidup Bersih dan Sehat dalam rangka Promotif Preventif Tingkat Daerah Kabupaten/Kota | | | | | | | | 0 | | | | | 87,000,000 |

**Program dan Kegiatan Perangkat Daerah
Kabupaten Penajam Paser Utara
Tahun 2022**

Unit Organisasi : 1.02.0.00.0.00.02.0000 DINAS KESEHATAN
Sub Unit Organisasi : 1.02.0.00.0.00.02.0000 DINAS KESEHATAN

| Kode | Urusan/ Bidang Urusan Pemerintahan Daerah Dan Program/ Kegiatan | Indikator Kinerja | | | Rencana Tahun 2022 | | | | | Catatan Penting | Prakiraan Maju Rencana Tahun 2023 | | | |
|-----------------|--|--|--|--|--|------------------------|-----------------------|----------------|-----------------------|--------------------------------------|-----------------------------------|------------------------|-----------------------|--------------------------------------|
| | | Capaian Program | Keluaran Sub Kegiatan | Hasil Kegiatan | Lokasi Output Kegiatan | Target Capaian Kinerja | | | Pagu Indikatif (Rp.) | | Sumber Dana | Target Capaian Kinerja | | Kebutuhan Dana/ Pagu Indikatif (Rp.) |
| | | | | | | Program | Keluaran Sub Kegiatan | Hasil Kegiatan | | | | Tolok Ukur | Target | |
| 1.02.05.2.02.01 | Penyelenggaraan Promosi Kesehatan dan Gerakan Hidup Bersih dan Sehat | Persentase terlaksananya Advokasi, Pemberdayaan, Pengembangan Promosi Kesehatan, GERMAS dan UKBM | Persentase Desa/Kelurahan yang melaksanakan Gerakan Masyarakat Hidup Sehat | Terlaksananya Gerakan Masyarakat Hidup Bersih dan Sehat dalam rangka Promotif Preventif Tingkat Daerah Kabupaten | Kab. Penajam Paser Utara, Semua Kecamatan, Semua Kelurahan | 100% | 70% | 100% | | Dana Transfer Umum-Dana Alokasi Umum | | | 87,000,000 | |
| TOTAL | | | | | | | | | 68,332,273,669 | | | | 65,449,907,002 | |

**Program dan Kegiatan Perangkat Daerah
Kabupaten Penajam Paser Utara
Tahun 2022**

Unit Organisasi : 1.02.0.00.0.00.02.0000 DINAS KESEHATAN
Sub Unit Organisasi : 1.02.0.00.0.00.02.0103 UPT Puskesmas Penajam

| Kode | Urusan/ Bidang Urusan Pemerintahan Daerah Dan Program/ Kegiatan | Indikator Kinerja | | | Rencana Tahun 2022 | | | | | Catatan Penting | Prakiraan Maju Rencana Tahun 2023 | | | | | | |
|------|---|-------------------|-----------------------|----------------|--|--|--|--|---|-----------------|-----------------------------------|------------------------|---------------|---|--|---|---|
| | | Capaian Program | Keluaran Sub Kegiatan | Hasil Kegiatan | Lokasi Output Kegiatan | Target Capaian Kinerja | | | Pagu Indikatif (Rp.) | | Sumber Dana | Target Capaian Kinerja | | Kebutuhan Dana/ Pagu Indikatif (Rp.) | | | |
| | | | | | | Program | Keluaran Sub Kegiatan | Hasil Kegiatan | | | | Tolok Ukur | Target | | | | |
| 1 | | | | | | | | | | | | | | | | | |
| 1 | 02 | | | | | | | | | 3,418,193,246 | | | | | | 0 | |
| 1 | 02 | 02 | | | | | | | | 3,418,193,246 | | | | | | 0 | |
| 1 | 02 | 02 | 2.02 | | | | | | | 3,418,193,246 | | | | | | 0 | |
| 1 | 02 | 02 | 2.02 | 17 | Pengelolaan Pelayanan Kesehatan Lingkungan | Tercapainya Kecamatan/Desa/Kelurahan yang sehat | Pelayanan Kesehatan Lingkungan UPT. Puskesmas Penajam | Terlaksananya layanan Kesehatan untuk UKM dan UKP Rujukan Tingkat Daerah Kabupaten | Kab. Penajam Paser Utara, Semua Kecamatan, Semua Kelurahan | 80% | 12 Bulan | 12 bulan | | | | | 0 |
| 1 | 02 | 02 | 2.02 | 23 | Pengelolaan Upaya Kesehatan Khusus | Tersedianya Layanan Kesehatan untuk UKM dan UKP Rujukan Tingkat Daerah | Pelayanan Kesehatan UPT. Puskesmas Penajam | Terlaksananya layanan Kesehatan untuk UKM dan UKP Rujukan Tingkat Daerah Kabupaten | Kab. Penajam Paser Utara, Semua Kecamatan, Semua Kelurahan | 100% | 12 Bulan | 12 bulan | | | | | 0 |
| 1 | 02 | 02 | 2.02 | 25 | Pelayanan Kesehatan Penyakit Menular dan Tidak Menular | Tersedianya Layanan Kesehatan untuk UKM dan UKP Rujukan Tingkat Daerah | Pelayanan Kesehatan UPT. Puskesmas Penajam | Terlaksananya layanan Kesehatan untuk UKM dan UKP Rujukan Tingkat Daerah Kabupaten | Kab. Penajam Paser Utara, Semua Kecamatan, Semua Kelurahan | 100% | 12 Bulan | 12 bulan | | | | | 0 |
| 1 | 02 | 02 | 2.02 | 26 | Pengelolaan Jaminan Kesehatan Masyarakat | Tersedianya Layanan Kesehatan untuk UKM dan UKP Rujukan Tingkat Daerah | Pengelolaan dana JKN PUSkesmas Penajam | Terlaksananya layanan Kesehatan untuk UKM dan UKP Rujukan Tingkat Daerah Kabupaten | Kab. Penajam Paser Utara, Semua Kecamatan, Semua Kelurahan Kab. Penajam Paser Utara, Semua Kecamatan, Semua Kelurahan | 100% | 12 Bulan | 12 bulan | 3,210,500,980 | LAIN-LAIN PENDAPATAN DAERAH YANG SAH LAIN-LAIN PENDAPATAN DAERAH YANG SAH | | | 0 |
| 1 | 02 | 02 | 2.02 | 33 | Operasional Pelayanan Puskesmas | Tersedianya Layanan Kesehatan untuk UKM dan UKP Rujukan Tingkat Daerah | Operasional Rutin UPT. Puskesmas Penajam | Terlaksananya layanan Kesehatan untuk UKM dan UKP Rujukan Tingkat Daerah Kabupaten | Kab. Penajam Paser Utara, Semua Kecamatan, Semua Kelurahan | 100% | 12 Bulan | 12 bulan | 207,692,266 | Dana Transfer Umum-Dana Alokasi Umum | | | 0 |
| 1 | 02 | 03 | | | | | | | | | | | | | | 0 | |
| 1 | 02 | 03 | 2.02 | | | | | | | | | | | | | 0 | |
| 1 | 02 | 03 | 2.02 | 02 | Pemenuhan Kebutuhan Sumber Daya Manusia Kesehatan sesuai Standar | Presentase Puskesmas dengan 9 jenis tenaga kesehatan sesuai standar | Jumlah tenaga kesehatan Medis dan Paramedis yang di rekrut | Persentase tersedianya tenaga kesehatan sesuai stand | Kab. Penajam Paser Utara, Semua Kecamatan, Semua Kelurahan | 100% | 0 | 100% | | | | | 0 |
| 1 | 02 | 05 | | | | | | | | | | | | | | 0 | |
| 1 | 02 | 05 | 2.02 | | | | | | | | | | | | | 0 | |

**Program dan Kegiatan Perangkat Daerah
Kabupaten Penajam Paser Utara
Tahun 2022**

Unit Organisasi : 1.02.0.00.0.00.02.0000 DINAS KESEHATAN
Sub Unit Organisasi : 1.02.0.00.0.00.02.0103 UPT Puskesmas Penajam

| Kode | Urusan/ Bidang Urusan Pemerintahan Daerah Dan Program/ Kegiatan | Indikator Kinerja | | | Rencana Tahun 2022 | | | | | Catatan Penting | Prakiraan Maju Rencana Tahun 2023 | | | |
|-----------------------------|--|--|---|--|--|------------------------|-----------------------|----------------|----------------------|-----------------|-----------------------------------|------------------------|----------|--------------------------------------|
| | | Capaian Program | Keluaran Sub Kegiatan | Hasil Kegiatan | Lokasi Output Kegiatan | Target Capaian Kinerja | | | Pagu Indikatif (Rp.) | | Sumber Dana | Target Capaian Kinerja | | Kebutuhan Dana/ Pagu Indikatif (Rp.) |
| | | | | | | Program | Keluaran Sub Kegiatan | Hasil Kegiatan | | | | Tolok Ukur | Target | |
| 1 02 05 2.02 01 | Penyelenggaraan Promosi Kesehatan dan Gerakan Hidup Bersih dan Sehat | Persentase terlaksananya Advokasi, Pemberdayaan, Pengembangan Promosi Kesehatan, GERMAS dan UKBM | Presentase Puskesmas yang melaksanakan Gerakan Masyarakat Hidup Sehat | Terlaksananya Gerakan Masyarakat Hidup Bersih dan Sehat dalam rangka Promotif Preventif Tingkat Daerah Kabupaten | Kab. Penajam Paser Utara, Semua Kecamatan, Semua Kelurahan | 100% | 100% | 100% | 0 | | | | 0 | |
| TOTAL | | | | | | | | | 3,418,193,246 | | | | 0 | |

**Program dan Kegiatan Perangkat Daerah
Kabupaten Penajam Paser Utara
Tahun 2022**

Unit Organisasi : 1.02.0.00.0.00.02.0000 DINAS KESEHATAN
Sub Unit Organisasi : 1.02.0.00.0.00.02.0204 UPT Puskesmas Petung

| Kode | Urusan/ Bidang Urusan Pemerintahan Daerah Dan Program/ Kegiatan | Indikator Kinerja | | | Rencana Tahun 2022 | | | | | Catatan Penting | Prakiraan Maju Rencana Tahun 2023 | | | | | | |
|------|---|-------------------|-----------------------|----------------|--|--|--|--|---|-----------------|-----------------------------------|------------------------|---------------|---|--|---|---|
| | | Capaian Program | Keluaran Sub Kegiatan | Hasil Kegiatan | Lokasi Output Kegiatan | Target Capaian Kinerja | | | Pagu Indikatif (Rp.) | | Sumber Dana | Target Capaian Kinerja | | Kebutuhan Dana/ Pagu Indikatif (Rp.) | | | |
| | | | | | | Program | Keluaran Sub Kegiatan | Hasil Kegiatan | | | | Tolok Ukur | Target | | | | |
| 1 | | | | | | | | | | | | | | | | | |
| 1 | 02 | | | | | | | | | 3,199,766,554 | | | | | | 0 | |
| 1 | 02 | 02 | | | | | | | | 3,199,766,554 | | | | | | 0 | |
| 1 | 02 | 02 | 2.02 | | | | | | | 3,199,766,554 | | | | | | 0 | |
| 1 | 02 | 02 | 2.02 | 17 | Pengelolaan Pelayanan Kesehatan Lingkungan | Tercapainya Kecamatan/Desa/Kelurahan yang sehat | Pelayanan Kesehatan Lingkungan UPT. Puskesmas Petung | Terlaksananya layanan Kesehatan untuk UKM dan UKP Rujukan Tingkat Daerah Kabupaten | Kab. Penajam Paser Utara, Semua Kecamatan, Semua Kelurahan | 80% | 12 Bulan | 12 bulan | | | | | 0 |
| 1 | 02 | 02 | 2.02 | 23 | Pengelolaan Upaya Kesehatan Khusus | Tersedianya Layanan Kesehatan untuk UKM dan UKP Rujukan Tingkat Daerah | Pelayanan Kesehatan UPT. Puskesmas Petung | Terlaksananya layanan Kesehatan untuk UKM dan UKP Rujukan Tingkat Daerah Kabupaten | Kab. Penajam Paser Utara, Semua Kecamatan, Semua Kelurahan | 100% | 12 Bulan | 12 bulan | | | | | 0 |
| 1 | 02 | 02 | 2.02 | 25 | Pelayanan Kesehatan Penyakit Menular dan Tidak Menular | Tersedianya Layanan Kesehatan untuk UKM dan UKP Rujukan Tingkat Daerah | Pelayanan Kesehatan UPT. Puskesmas Petung | Terlaksananya layanan Kesehatan untuk UKM dan UKP Rujukan Tingkat Daerah Kabupaten | Kab. Penajam Paser Utara, Semua Kecamatan, Semua Kelurahan | 100% | 12 Bulan | 12 bulan | | | | | 0 |
| 1 | 02 | 02 | 2.02 | 26 | Pengelolaan Jaminan Kesehatan Masyarakat | Tersedianya Layanan Kesehatan untuk UKM dan UKP Rujukan Tingkat Daerah | Pengelolaan dana JKN UPT. Puskesmas Petung | Terlaksananya layanan Kesehatan untuk UKM dan UKP Rujukan Tingkat Daerah Kabupaten | Kab. Penajam Paser Utara, Semua Kecamatan, Semua Kelurahan Kab. Penajam Paser Utara, Semua Kecamatan, Semua Kelurahan | 100% | 12 Bulan | 12 bulan | 2,992,074,441 | LAIN-LAIN PENDAPATAN DAERAH YANG SAH LAIN-LAIN PENDAPATAN DAERAH YANG SAH | | | 0 |
| 1 | 02 | 02 | 2.02 | 33 | Operasional Pelayanan Puskesmas | Tersedianya Layanan Kesehatan untuk UKM dan UKP Rujukan Tingkat Daerah | Operasional Rutin UPT. Puskesmas Petung | Terlaksananya layanan Kesehatan untuk UKM dan UKP Rujukan Tingkat Daerah Kabupaten | Kab. Penajam Paser Utara, Semua Kecamatan, Semua Kelurahan Kab. Penajam Paser Utara, Semua Kecamatan, Semua Kelurahan | 100% | 12 Bulan | 12 bulan | 207,692,113 | Dana Transfer Umum-Dana Alokasi Umum Dana Transfer Umum-Dana Alokasi Umum | | | 0 |
| 1 | 02 | 03 | | | | | | | | | | | | | | 0 | |
| 1 | 02 | 03 | 2.02 | | | | | | | | | | | | | 0 | |

**Program dan Kegiatan Perangkat Daerah
Kabupaten Penajam Paser Utara
Tahun 2022**

Unit Organisasi : 1.02.0.00.0.00.02.0000 DINAS KESEHATAN
Sub Unit Organisasi : 1.02.0.00.0.00.02.0204 UPT Puskesmas Petung

| Kode | Urusan/ Bidang Urusan Pemerintahan Daerah Dan Program/ Kegiatan | Indikator Kinerja | | | Rencana Tahun 2022 | | | | | Catatan Penting | Prakiraan Maju Rencana Tahun 2023 | | | |
|---------------------|--|--|---|--|--|------------------------|-----------------------|----------------|----------------------|-----------------|-----------------------------------|------------------------|----------|--------------------------------------|
| | | Capaian Program | Keluaran Sub Kegiatan | Hasil Kegiatan | Lokasi Output Kegiatan | Target Capaian Kinerja | | | Pagu Indikatif (Rp.) | | Sumber Dana | Target Capaian Kinerja | | Kebutuhan Dana/ Pagu Indikatif (Rp.) |
| | | | | | | Program | Keluaran Sub Kegiatan | Hasil Kegiatan | | | | Tolok Ukur | Target | |
| 1 02 03 2.02 02 | Pemenuhan Kebutuhan Sumber Daya Manusia Kesehatan sesuai Standar | Presentase Puskesmas dengan 9 jenis tenaga kesehatan sesuai standar | Jumlah tenaga kesehatan Medis dan Paramedis yang di rekrut | Persentase tersedianya tenaga kesehatan sesuai stand | Kab. Penajam Paser Utara, Semua Kecamatan, Semua Kelurahan | 100% | 0 | 100% | 0 | | | | | 0 |
| 1 02 05 | PROGRAM PEMBERDAYAAN MASYARAKAT BIDANG KESEHATAN | | | | | | | | 0 | | | | 0 | |
| 1 02 05 2.02 | Pelaksanaan Sehat dalam rangka Promotif Preventif Tingkat Daerah Kabupaten/Kota | | | | | | | | 0 | | | | 0 | |
| 1 02 05 2.02 01 | Penyelenggaraan Promosi Kesehatan dan Gerakan Hidup Bersih dan Sehat | Persentase terlaksananya Advokasi, Pemberdayaan, Pengembangan Promosi Kesehatan, GERMAS dan UKBM | Presentase Puskesmas yang melaksanakan Gerakan Masyarakat Hidup Sehat | Terlaksananya Gerakan Masyarakat Hidup Bersih dan Sehat dalam rangka Promotif Preventif Tingkat Daerah Kabupaten | Kab. Penajam Paser Utara, Semua Kecamatan, Semua Kelurahan | 100% | 100% | 100% | 0 | | | | | 0 |
| TOTAL | | | | | | | | | 3,199,766,554 | | | | 0 | |

**Program dan Kegiatan Perangkat Daerah
Kabupaten Penajam Paser Utara
Tahun 2022**

Unit Organisasi : 1.02.0.00.0.00.02.0000 DINAS KESEHATAN
Sub Unit Organisasi : 1.02.0.00.0.00.02.0205 UPT Puskesmas Waru

| Kode | Urusan/ Bidang Urusan Pemerintahan Daerah Dan Program/ Kegiatan | Indikator Kinerja | | | Rencana Tahun 2022 | | | | | Catatan Penting | Prakiraan Maju Rencana Tahun 2023 | | | | | |
|------|---|-------------------|-----------------------|----------------|--|--|--|--|---|-----------------|-----------------------------------|------------------------|---------------|---|---|---|
| | | Capaian Program | Keluaran Sub Kegiatan | Hasil Kegiatan | Lokasi Output Kegiatan | Target Capaian Kinerja | | | Pagu Indikatif (Rp.) | | Sumber Dana | Target Capaian Kinerja | | Kebutuhan Dana/ Pagu Indikatif (Rp.) | | |
| | | | | | | Program | Keluaran Sub Kegiatan | Hasil Kegiatan | | | | Tolok Ukur | Target | | | |
| 1 | | | | | | | | | | | | | | | | |
| 1 | 02 | | | | | | | | | 2,590,583,212 | | | | | 0 | |
| 1 | 02 | 02 | | | | | | | | 2,590,583,212 | | | | | 0 | |
| 1 | 02 | 02 | 2.02 | | | | | | | 2,590,583,212 | | | | | 0 | |
| 1 | 02 | 02 | 2.02 | 17 | Pengelolaan Pelayanan Kesehatan Lingkungan | Tercapainya Kecamatan/Desa/Kelurahan yang sehat | Pelayanan Kesehatan Lingkungan UPT. Puskesmas Waru | Terlaksananya layanan Kesehatan untuk UKM dan UKP Rujukan Tingkat Daerah Kabupaten | Kab. Penajam Paser Utara, Semua Kecamatan, Semua Kelurahan | 80% | 12 Bulan | 12 bulan | | | | 0 |
| 1 | 02 | 02 | 2.02 | 23 | Pengelolaan Upaya Kesehatan Khusus | Tersedianya Layanan Kesehatan untuk UKM dan UKP Rujukan Tingkat Daerah | Pelayanan Kesehatan UPT. Puskesmas Waru | Terlaksananya layanan Kesehatan untuk UKM dan UKP Rujukan Tingkat Daerah Kabupaten | Kab. Penajam Paser Utara, Semua Kecamatan, Semua Kelurahan | 100% | 12 Bulan | 12 bulan | | | | 0 |
| 1 | 02 | 02 | 2.02 | 25 | Pelayanan Kesehatan Penyakit Menular dan Tidak Menular | Tersedianya Layanan Kesehatan untuk UKM dan UKP Rujukan Tingkat Daerah | Pelayanan Kesehatan UPT. Puskesmas Waru | Terlaksananya layanan Kesehatan untuk UKM dan UKP Rujukan Tingkat Daerah Kabupaten | Kab. Penajam Paser Utara, Semua Kecamatan, Semua Kelurahan | 100% | 12 Bulan | 12 bulan | | | | 0 |
| 1 | 02 | 02 | 2.02 | 26 | Pengelolaan Jaminan Kesehatan Masyarakat | Tersedianya Layanan Kesehatan untuk UKM dan UKP Rujukan Tingkat Daerah | Pengelolaan Dana JKN UPT. Puskesmas Waru | Terlaksananya layanan Kesehatan untuk UKM dan UKP Rujukan Tingkat Daerah Kabupaten | Kab. Penajam Paser Utara, Semua Kecamatan, Semua Kelurahan Kab. Penajam Paser Utara, Semua Kecamatan, Semua Kelurahan | 100% | 12 Bulan | 12 bulan | 2,466,737,150 | LAIN-LAIN PENDAPATAN DAERAH YANG SAH LAIN-LAIN PENDAPATAN DAERAH YANG SAH | | 0 |
| 1 | 02 | 02 | 2.02 | 33 | Operasional Pelayanan Puskesmas | Tersedianya Layanan Kesehatan untuk UKM dan UKP Rujukan Tingkat Daerah | Operasional Rutin UPT. Puskesmas Waru | Terlaksananya layanan Kesehatan untuk UKM dan UKP Rujukan Tingkat Daerah Kabupaten | Kab. Penajam Paser Utara, Semua Kecamatan, Semua Kelurahan Kab. Penajam Paser Utara, Semua Kecamatan, Semua Kelurahan | 100% | 12 Bulan | 12 bulan | 123,846,062 | Dana Transfer Umum-Dana Alokasi Umum Dana Transfer Umum-Dana Alokasi Umum | | 0 |
| 1 | 02 | 03 | | | | | | | | | | | | | 0 | |
| 1 | 02 | 03 | 2.02 | | | | | | | | | | | | 0 | |

**Program dan Kegiatan Perangkat Daerah
Kabupaten Penajam Paser Utara
Tahun 2022**

Unit Organisasi : 1.02.0.00.0.00.02.0000 DINAS KESEHATAN
Sub Unit Organisasi : 1.02.0.00.0.00.02.0205 UPT Puskesmas Waru

| Kode | Urusan/ Bidang Urusan Pemerintahan Daerah Dan Program/ Kegiatan | Indikator Kinerja | | | Rencana Tahun 2022 | | | | | Catatan Penting | Prakiraan Maju Rencana Tahun 2023 | | | |
|---------------------|--|--|---|--|--|------------------------|-----------------------|----------------|----------------------|-----------------|-----------------------------------|------------------------|----------|--------------------------------------|
| | | Capaian Program | Keluaran Sub Kegiatan | Hasil Kegiatan | Lokasi Output Kegiatan | Target Capaian Kinerja | | | Pagu Indikatif (Rp.) | | Sumber Dana | Target Capaian Kinerja | | Kebutuhan Dana/ Pagu Indikatif (Rp.) |
| | | | | | | Program | Keluaran Sub Kegiatan | Hasil Kegiatan | | | | Tolok Ukur | Target | |
| 1 02 03 2.02 02 | Pemenuhan Kebutuhan Sumber Daya Manusia Kesehatan sesuai Standar | Presentase Puskesmas dengan 9 jenis tenaga kesehatan sesuai standar | Jumlah tenaga kesehatan Medis dan Paramedis yang di rekrut | Persentase tersedianya tenaga kesehatan sesuai stand | Kab. Penajam Paser Utara, Semua Kecamatan, Semua Kelurahan | 100% | 0 | 100% | 0 | | | | | 0 |
| 1 02 05 | PROGRAM PEMBERDAYAAN MASYARAKAT BIDANG KESEHATAN | | | | | | | | 0 | | | | 0 | |
| 1 02 05 2.02 | Pelaksanaan Sehat dalam rangka Promotif Preventif Tingkat Daerah Kabupaten/Kota | | | | | | | | 0 | | | | 0 | |
| 1 02 05 2.02 01 | Penyelenggaraan Promosi Kesehatan dan Gerakan Hidup Bersih dan Sehat | Persentase terlaksananya Advokasi, Pemberdayaan, Pengembangan Promosi Kesehatan, GERMAS dan UKBM | Presentase Puskesmas yang melaksanakan Gerakan Masyarakat Hidup Sehat | Terlaksananya Gerakan Masyarakat Hidup Bersih dan Sehat dalam rangka Promotif Preventif Tingkat Daerah Kabupaten | Kab. Penajam Paser Utara, Semua Kecamatan, Semua Kelurahan | 100% | 100% | 100% | 0 | | | | | 0 |
| TOTAL | | | | | | | | | 2,590,583,212 | | | | 0 | |

**Program dan Kegiatan Perangkat Daerah
Kabupaten Penajam Paser Utara
Tahun 2022**

Unit Organisasi : 1.02.0.00.0.00.02.0000 DINAS KESEHATAN
Sub Unit Organisasi : 1.02.0.00.0.00.02.0206 UPT Puskesmas Sotek

| Kode | Urusan/ Bidang Urusan Pemerintahan Daerah Dan Program/ Kegiatan | Indikator Kinerja | | | Rencana Tahun 2022 | | | | | Catatan Penting | Prakiraan Maju Rencana Tahun 2023 | | | | | | |
|------|---|-------------------|-----------------------|----------------|--|--|---|--|--|-----------------|-----------------------------------|------------------------|---------------|--|--|---|---|
| | | Capaian Program | Keluaran Sub Kegiatan | Hasil Kegiatan | Lokasi Output Kegiatan | Target Capaian Kinerja | | | Pagu Indikatif (Rp.) | | Sumber Dana | Target Capaian Kinerja | | Kebutuhan Dana/ Pagu Indikatif (Rp.) | | | |
| | | | | | | Program | Keluaran Sub Kegiatan | Hasil Kegiatan | | | | Tolok Ukur | Target | | | | |
| 1 | | | | | | | | | | | | | | | | | |
| 1 | 02 | | | | | | | | | 1,565,139,465 | | | | | | 0 | |
| 1 | 02 | 02 | | | | | | | | 1,565,139,465 | | | | | | 0 | |
| 1 | 02 | 02 | 2.02 | | | | | | | 1,565,139,465 | | | | | | 0 | |
| 1 | 02 | 02 | 2.02 | 17 | Pengelolaan Pelayanan Kesehatan Lingkungan | Tercapainya Kecamatan/Desa/Kelurahan yang sehat | Pelayanan Kesehatan Lingkungan UPT. Puskesmas Sotek | Terlaksananya layanan Kesehatan untuk UKM dan UKP Rujukan Tingkat Daerah Kabupaten | Kab. Penajam Paser Utara, Semua Kecamatan, Semua Kelurahan | 80% | 12 Bulan | 12 bulan | | | | | 0 |
| 1 | 02 | 02 | 2.02 | 23 | Pengelolaan Upaya Kesehatan Khusus | Tersedianya Layanan Kesehatan untuk UKM dan UKP Rujukan Tingkat Daerah | Pelayanan Kesehatan UPT. Puskesmas Sotek | Terlaksananya layanan Kesehatan untuk UKM dan UKP Rujukan Tingkat Daerah Kabupaten | Kab. Penajam Paser Utara, Semua Kecamatan, Semua Kelurahan | 100% | 12 Bulan | 12 bulan | | | | | 0 |
| 1 | 02 | 02 | 2.02 | 25 | Pelayanan Kesehatan Penyakit Menular dan Tidak Menular | Tersedianya Layanan Kesehatan untuk UKM dan UKP Rujukan Tingkat Daerah | Pelayanan Kesehatan UPT. Puskesmas Sotek | Terlaksananya layanan Kesehatan untuk UKM dan UKP Rujukan Tingkat Daerah Kabupaten | Kab. Penajam Paser Utara, Semua Kecamatan, Semua Kelurahan | 100% | 12 Bulan | 12 bulan | | | | | 0 |
| 1 | 02 | 02 | 2.02 | 26 | Pengelolaan Jaminan Kesehatan Masyarakat | Tersedianya Layanan Kesehatan untuk UKM dan UKP Rujukan Tingkat Daerah | Pengelolaan Dana JKN UPT. Puskesmas Sotek | Terlaksananya layanan Kesehatan untuk UKM dan UKP Rujukan Tingkat Daerah Kabupaten | Kab. Penajam Paser Utara, Semua Kecamatan, Semua Kelurahan Kab. Penajam Paser Utara, Semua Kecamatan, Semua Kelurahan | 100% | 12 Bulan | 12 bulan | 1,421,293,887 | LAIN-LAIN PENDAPATAN DAERAH YANG SAH LAIN-LAIN PENDAPATAN DAERAH YANG SAH | | | 0 |
| 1 | 02 | 02 | 2.02 | 33 | Operasional Pelayanan Puskesmas | Tersedianya Layanan Kesehatan untuk UKM dan UKP Rujukan Tingkat Daerah | Operasional Rutin UPT. Puskesmas Sotek | Terlaksananya layanan Kesehatan untuk UKM dan UKP Rujukan Tingkat Daerah Kabupaten | Kab. Penajam Paser Utara, Semua Kecamatan, Semua Kelurahan Kab. Penajam Paser Utara, Semua Kecamatan, Semua Kelurahan | 100% | 12 Bulan | 12 bulan | 143,845,578 | Dana Transfer Umum-Dana Alokasi Umum Dana Transfer Umum-Dana Alokasi Umum | | | 0 |
| 1 | 02 | 03 | | | | | | | | | | | | | | 0 | |
| 1 | 02 | 03 | 2.02 | | | | | | | | | | | | | 0 | |

**Program dan Kegiatan Perangkat Daerah
Kabupaten Penajam Paser Utara
Tahun 2022**

Unit Organisasi : 1.02.0.00.0.00.02.0000 DINAS KESEHATAN
Sub Unit Organisasi : 1.02.0.00.0.00.02.0206 UPT Puskesmas Sotek

| Kode | Urusan/ Bidang Urusan Pemerintahan Daerah Dan Program/ Kegiatan | Indikator Kinerja | | | Rencana Tahun 2022 | | | | | Catatan Penting | Prakiraan Maju Rencana Tahun 2023 | | | |
|---------------------|--|--|---|--|--|------------------------|-----------------------|----------------|----------------------|-----------------|-----------------------------------|------------------------|----------|--------------------------------------|
| | | Capaian Program | Keluaran Sub Kegiatan | Hasil Kegiatan | Lokasi Output Kegiatan | Target Capaian Kinerja | | | Pagu Indikatif (Rp.) | | Sumber Dana | Target Capaian Kinerja | | Kebutuhan Dana/ Pagu Indikatif (Rp.) |
| | | | | | | Program | Keluaran Sub Kegiatan | Hasil Kegiatan | | | | Tolok Ukur | Target | |
| 1 02 03 2.02 02 | Pemenuhan Kebutuhan Sumber Daya Manusia Kesehatan sesuai Standar | Presentase Puskesmas dengan 9 jenis tenaga kesehatan sesuai standar | Jumlah tenaga kesehatan Medis dan Paramedis yang di rekrut | Persentase tersedianya tenaga kesehatan sesuai stand | Kab. Penajam Paser Utara, Semua Kecamatan, Semua Kelurahan | 100% | 0 | 100% | 0 | | | | | 0 |
| 1 02 05 | PROGRAM PEMBERDAYAAN MASYARAKAT BIDANG KESEHATAN | | | | | | | | 0 | | | | 0 | |
| 1 02 05 2.02 | Pelaksanaan Sehat dalam rangka Promotif Preventif Tingkat Daerah Kabupaten/Kota | | | | | | | | 0 | | | | 0 | |
| 1 02 05 2.02 01 | Penyelenggaraan Promosi Kesehatan dan Gerakan Hidup Bersih dan Sehat | Persentase terlaksananya Advokasi, Pemberdayaan, Pengembangan Promosi Kesehatan, GERMAS dan UKBM | Presentase Puskesmas yang melaksanakan Gerakan Masyarakat Hidup Sehat | Terlaksananya Gerakan Masyarakat Hidup Bersih dan Sehat dalam rangka Promotif Preventif Tingkat Daerah Kabupaten | Kab. Penajam Paser Utara, Semua Kecamatan, Semua Kelurahan | 100% | 100% | 100% | 0 | | | | | 0 |
| TOTAL | | | | | | | | | 1,565,139,465 | | | | 0 | |

**Program dan Kegiatan Perangkat Daerah
Kabupaten Penajam Paser Utara
Tahun 2022**

Unit Organisasi : 1.02.0.00.0.00.02.0000 DINAS KESEHATAN
Sub Unit Organisasi : 1.02.0.00.0.00.02.0208 UPT Puskesmas Gn Intan

| Kode | Urusan/ Bidang Urusan Pemerintahan Daerah Dan Program/ Kegiatan | Indikator Kinerja | | | Rencana Tahun 2022 | | | | | Catatan Penting | Prakiraan Maju Rencana Tahun 2023 | | | | | | |
|------|---|-------------------|-----------------------|----------------|--|--|---|--|--|-----------------|-----------------------------------|------------------------|----------|--|--|---|---|
| | | Capaian Program | Keluaran Sub Kegiatan | Hasil Kegiatan | Lokasi Output Kegiatan | Target Capaian Kinerja | | | Pagu Indikatif (Rp.) | | Sumber Dana | Target Capaian Kinerja | | Kebutuhan Dana/ Pagu Indikatif (Rp.) | | | |
| | | | | | | Program | Keluaran Sub Kegiatan | Hasil Kegiatan | | | | Tolok Ukur | Target | | | | |
| 1 | | | | | | | | | | | | | | | | | |
| 1 | 02 | | | | | | | | | 1,084,409,045 | | | | | | 0 | |
| 1 | 02 | 02 | | | | | | | | 1,084,409,045 | | | | | | 0 | |
| 1 | 02 | 02 | 2.02 | | | | | | | 1,084,409,045 | | | | | | 0 | |
| 1 | 02 | 02 | 2.02 | 17 | Pengelolaan Pelayanan Kesehatan Lingkungan | Tercapainya Kecamatan/Desa/Kelurahan yang sehat | Pelayanan Kesehatan Lingkungan UPT. Puskesmas Gn. INTAN | Terlaksananya layanan Kesehatan untuk UKM dan UKP Rujukan Tingkat Daerah Kabupaten | Kab. Penajam Paser Utara, Semua Kecamatan, Semua Kelurahan | 80% | 12 Bulan | 12 bulan | | | | | 0 |
| 1 | 02 | 02 | 2.02 | 23 | Pengelolaan Upaya Kesehatan Khusus | Tersedianya Layanan Kesehatan untuk UKM dan UKP Rujukan Tingkat Daerah | Pelayanan Kesehatan UPT. Puskesmas Gn. INTAN | Terlaksananya layanan Kesehatan untuk UKM dan UKP Rujukan Tingkat Daerah Kabupaten | Kab. Penajam Paser Utara, Semua Kecamatan, Semua Kelurahan | 100% | 12 Bulan | 12 bulan | | | | | 0 |
| 1 | 02 | 02 | 2.02 | 25 | Pelayanan Kesehatan Penyakit Menular dan Tidak Menular | Tersedianya Layanan Kesehatan untuk UKM dan UKP Rujukan Tingkat Daerah | Pelayanan Kesehatan UPT. Puskesmas Gn. INTAN | Terlaksananya layanan Kesehatan untuk UKM dan UKP Rujukan Tingkat Daerah Kabupaten | Kab. Penajam Paser Utara, Semua Kecamatan, Semua Kelurahan | 100% | 12 Bulan | 12 bulan | | | | | 0 |
| 1 | 02 | 02 | 2.02 | 26 | Pengelolaan Jaminan Kesehatan Masyarakat | Tersedianya Layanan Kesehatan untuk UKM dan UKP Rujukan Tingkat Daerah | Pelayanan Kesehatan UPT. Puskesmas Gn. INTAN | Terlaksananya layanan Kesehatan untuk UKM dan UKP Rujukan Tingkat Daerah Kabupaten | Kab. Penajam Paser Utara, Semua Kecamatan, Semua Kelurahan Kab. Penajam Paser Utara, Semua Kecamatan, Semua Kelurahan | 100% | | 12 bulan | 12 bulan | 949,818,156 | LAIN-LAIN PENDAPATAN DAERAH YANG SAH LAIN-LAIN PENDAPATAN DAERAH YANG SAH | | 0 |
| 1 | 02 | 02 | 2.02 | 33 | Operasional Pelayanan Puskesmas | Tersedianya Layanan Kesehatan untuk UKM dan UKP Rujukan Tingkat Daerah | Operasional Rutin UPT. Puskesmas Gunung Intan | Terlaksananya layanan Kesehatan untuk UKM dan UKP Rujukan Tingkat Daerah Kabupaten | Kab. Penajam Paser Utara, Semua Kecamatan, Semua Kelurahan Kab. Penajam Paser Utara, Semua Kecamatan, Semua Kelurahan | 100% | 12 Bulan | 12 bulan | | Dana Transfer Umum-Dana Alokasi Umum Dana Transfer Umum-Dana Alokasi Umum | | | 0 |
| 1 | 02 | 03 | | | | | | | | | | | | | | 0 | |
| 1 | 02 | 03 | 2.02 | | | | | | | | | | | | | 0 | |

**Program dan Kegiatan Perangkat Daerah
Kabupaten Penajam Paser Utara
Tahun 2022**

Unit Organisasi : 1.02.0.00.0.00.02.0000 DINAS KESEHATAN
Sub Unit Organisasi : 1.02.0.00.0.00.02.0208 UPT Puskesmas Gn Intan

| Kode | Urusan/ Bidang Urusan Pemerintahan Daerah Dan Program/ Kegiatan | Indikator Kinerja | | | Rencana Tahun 2022 | | | | | Catatan Penting | Prakiraan Maju Rencana Tahun 2023 | | | |
|---------------------|--|--|---|--|--|------------------------|-----------------------|----------------|----------------------|-----------------|-----------------------------------|------------------------|----------|--------------------------------------|
| | | Capaian Program | Keluaran Sub Kegiatan | Hasil Kegiatan | Lokasi Output Kegiatan | Target Capaian Kinerja | | | Pagu Indikatif (Rp.) | | Sumber Dana | Target Capaian Kinerja | | Kebutuhan Dana/ Pagu Indikatif (Rp.) |
| | | | | | | Program | Keluaran Sub Kegiatan | Hasil Kegiatan | | | | Tolok Ukur | Target | |
| 1 02 03 2.02 02 | Pemenuhan Kebutuhan Sumber Daya Manusia Kesehatan sesuai Standar | Presentase Puskesmas dengan 9 jenis tenaga kesehatan sesuai standar | Jumlah tenaga kesehatan Medis dan Paramedis yang di rekrut | Persentase tersedianya tenaga kesehatan sesuai stand | Kab. Penajam Paser Utara, Semua Kecamatan, Semua Kelurahan | 100% | 0 | 100% | 0 | | | | | 0 |
| 1 02 05 | PROGRAM PEMBERDAYAAN MASYARAKAT BIDANG KESEHATAN | | | | | | | | 0 | | | | 0 | |
| 1 02 05 2.02 | Pelaksanaan Sehat dalam rangka Promotif Preventif Tingkat Daerah Kabupaten/Kota | | | | | | | | 0 | | | | 0 | |
| 1 02 05 2.02 01 | Penyelenggaraan Promosi Kesehatan dan Gerakan Hidup Bersih dan Sehat | Persentase terlaksananya Advokasi, Pemberdayaan, Pengembangan Promosi Kesehatan, GERMAS dan UKBM | Presentase Puskesmas yang melaksanakan Gerakan Masyarakat Hidup Sehat | Terlaksananya Gerakan Masyarakat Hidup Bersih dan Sehat dalam rangka Promotif Preventif Tingkat Daerah Kabupaten | Kab. Penajam Paser Utara, Semua Kecamatan, Semua Kelurahan | 100% | 100% | 100% | 0 | | | | | 0 |
| TOTAL | | | | | | | | | 1,084,409,045 | | | | 0 | |

**Program dan Kegiatan Perangkat Daerah
Kabupaten Penajam Paser Utara
Tahun 2022**

Unit Organisasi : 1.02.0.00.0.00.02.0000 DINAS KESEHATAN
Sub Unit Organisasi : 1.02.0.00.0.00.02.0209 UPT Puskesmas Sebakung Jaya

| Kode | Urusan/ Bidang Urusan Pemerintahan Daerah Dan Program/ Kegiatan | Indikator Kinerja | | | Rencana Tahun 2022 | | | | | Catatan Penting | Prakiraan Maju Rencana Tahun 2023 | | | | | | |
|------|---|-------------------|-----------------------|----------------|--|--|---|--|---|-----------------|-----------------------------------|------------------------|-------------|---|--|---|---|
| | | Capaian Program | Keluaran Sub Kegiatan | Hasil Kegiatan | Lokasi Output Kegiatan | Target Capaian Kinerja | | | Pagu Indikatif (Rp.) | | Sumber Dana | Target Capaian Kinerja | | Kebutuhan Dana/ Pagu Indikatif (Rp.) | | | |
| | | | | | | Program | Keluaran Sub Kegiatan | Hasil Kegiatan | | | | Tolok Ukur | Target | | | | |
| 1 | | | | | | | | | | | | | | | | | |
| 1 | 02 | | | | | | | | | 780,478,778 | | | | | | 0 | |
| 1 | 02 | 02 | | | | | | | | 780,478,778 | | | | | | 0 | |
| 1 | 02 | 02 | 2.02 | | | | | | | 780,478,778 | | | | | | 0 | |
| 1 | 02 | 02 | 2.02 | 17 | Pengelolaan Pelayanan Kesehatan Lingkungan | Tercapainya Kecamatan/Desa/Kelurahan yang sehat | Pelayanan Kesehatan Lingkungan UPT. Puskesmas Sebakung Jaya | Terlaksananya layanan Kesehatan untuk UKM dan UKP Rujukan Tingkat Daerah Kabupaten | Kab. Penajam Paser Utara, Semua Kecamatan, Semua Kelurahan | 80% | 12 Bulan | 12 bulan | | | | | 0 |
| 1 | 02 | 02 | 2.02 | 23 | Pengelolaan Upaya Kesehatan Khusus | Tersedianya Layanan Kesehatan untuk UKM dan UKP Rujukan Tingkat Daerah | Pelayanan Kesehatan UPT. Puskesmas Sebakung Jaya | Terlaksananya layanan Kesehatan untuk UKM dan UKP Rujukan Tingkat Daerah Kabupaten | Kab. Penajam Paser Utara, Semua Kecamatan, Semua Kelurahan | 100% | 12 Bulan | 12 bulan | | | | | 0 |
| 1 | 02 | 02 | 2.02 | 25 | Pelayanan Kesehatan Penyakit Menular dan Tidak Menular | Tersedianya Layanan Kesehatan untuk UKM dan UKP Rujukan Tingkat Daerah | Pelayanan Kesehatan UPT. Puskesmas Sebakung Jaya | Terlaksananya layanan Kesehatan untuk UKM dan UKP Rujukan Tingkat Daerah Kabupaten | Kab. Penajam Paser Utara, Semua Kecamatan, Semua Kelurahan | 100% | 12 Bulan | 12 bulan | | | | | 0 |
| 1 | 02 | 02 | 2.02 | 26 | Pengelolaan Jaminan Kesehatan Masyarakat | Tersedianya Layanan Kesehatan untuk UKM dan UKP Rujukan Tingkat Daerah | Pengelolaan dana JKN UPT. Puskesmas Sebakung Jaya | Terlaksananya layanan Kesehatan untuk UKM dan UKP Rujukan Tingkat Daerah Kabupaten | Kab. Penajam Paser Utara, Semua Kecamatan, Semua Kelurahan Kab. Penajam Paser Utara, Semua Kecamatan, Semua Kelurahan | 100% | 12 Bulan | 12 bulan | 667,462,609 | LAIN-LAIN PENDAPATAN DAERAH YANG SAH LAIN-LAIN PENDAPATAN DAERAH YANG SAH | | | 0 |
| 1 | 02 | 02 | 2.02 | 33 | Operasional Pelayanan Puskesmas | Tersedianya Layanan Kesehatan untuk UKM dan UKP Rujukan Tingkat Daerah | Operasional Rutin UPT. Puskesmas Sebakung Jaya | Terlaksananya layanan Kesehatan untuk UKM dan UKP Rujukan Tingkat Daerah Kabupaten | Kab. Penajam Paser Utara, Semua Kecamatan, Semua Kelurahan Kab. Penajam Paser Utara, Semua Kecamatan, Semua Kelurahan | 100% | 12 Bulan | 12 bulan | 113,016,169 | Dana Transfer Umum-Dana Alokasi Umum Dana Transfer Umum-Dana Alokasi Umum | | | 0 |
| 1 | 02 | 03 | | | | | | | | | | | | | | 0 | |
| 1 | 02 | 03 | 2.02 | | | | | | | | | | | | | 0 | |

**Program dan Kegiatan Perangkat Daerah
Kabupaten Penajam Paser Utara
Tahun 2022**

Unit Organisasi : 1.02.0.00.0.00.02.0000 DINAS KESEHATAN
Sub Unit Organisasi : 1.02.0.00.0.00.02.0209 UPT Puskesmas Sebakung Jaya

| Kode | Urusan/ Bidang Urusan Pemerintahan Daerah Dan Program/ Kegiatan | Indikator Kinerja | | | Rencana Tahun 2022 | | | | | | Catatan Penting | Prakiraan Maju Rencana Tahun 2023 | | |
|---------------------|--|--|---|--|--|------------------------|-----------------------|----------------|----------------------|-------------|-----------------|-----------------------------------|----------|--------------------------------------|
| | | Capaian Program | Keluaran Sub Kegiatan | Hasil Kegiatan | Lokasi Output Kegiatan | Target Capaian Kinerja | | | Pagu Indikatif (Rp.) | Sumber Dana | | Target Capaian Kinerja | | Kebutuhan Dana/ Pagu Indikatif (Rp.) |
| | | | | | | Program | Keluaran Sub Kegiatan | Hasil Kegiatan | | | | Tolok Ukur | Target | |
| 1 02 03 2.02 02 | Pemenuhan Kebutuhan Sumber Daya Manusia Kesehatan sesuai Standar | Presentase Puskesmas dengan 9 jenis tenaga kesehatan sesuai standar | Jumlah tenaga kesehatan Medis dan Paramedis yang di rekrut | Persentase tersedianya tenaga kesehatan sesuai stand | Kab. Penajam Paser Utara, Semua Kecamatan, Semua Kelurahan | 100% | 0 | 100% | 0 | | | | | 0 |
| 1 02 05 | PROGRAM PEMBERDAYAAN MASYARAKAT BIDANG KESEHATAN | | | | | | | | 0 | | | | 0 | |
| 1 02 05 2.02 | Pelaksanaan Sehat dalam rangka Promotif Preventif Tingkat Daerah Kabupaten/Kota | | | | | | | | 0 | | | | 0 | |
| 1 02 05 2.02 01 | Penyelenggaraan Promosi Kesehatan dan Gerakan Hidup Bersih dan Sehat | Persentase terlaksananya Advokasi, Pemberdayaan, Pengembangan Promosi Kesehatan, GERMAS dan UKBM | Presentase Puskesmas yang melaksanakan Gerakan Masyarakat Hidup Sehat | Terlaksananya Gerakan Masyarakat Hidup Bersih dan Sehat dalam rangka Promotif Preventif Tingkat Daerah Kabupaten | Kab. Penajam Paser Utara, Semua Kecamatan, Semua Kelurahan | 100% | 100% | 100% | 0 | | | | | 0 |
| TOTAL | | | | | | | | | 780,478,778 | | | | 0 | |

**Program dan Kegiatan Perangkat Daerah
Kabupaten Penajam Paser Utara
Tahun 2022**

Unit Organisasi : 1.02.0.00.0.00.02.0000 DINAS KESEHATAN
Sub Unit Organisasi : 1.02.0.00.0.00.02.0210 UPT Puskesmas Sepaku I

| Kode | Urusan/ Bidang Urusan Pemerintahan Daerah Dan Program/ Kegiatan | Indikator Kinerja | | | Rencana Tahun 2022 | | | | | Catatan Penting | Prakiraan Maju Rencana Tahun 2023 | | | | | | |
|--------------|---|--|--|---|--|--|---|--|--|-----------------|-----------------------------------|------------------------|---------------|--------------------------------------|----------|----------|---|
| | | Capaian Program | Keluaran Sub Kegiatan | Hasil Kegiatan | Lokasi Output Kegiatan | Target Capaian Kinerja | | | Pagu Indikatif (Rp.) | | Sumber Dana | Target Capaian Kinerja | | Kebutuhan Dana/ Pagu Indikatif (Rp.) | | | |
| | | | | | | Program | Keluaran Sub Kegiatan | Hasil Kegiatan | | | | Tolok Ukur | Target | | | | |
| 1 | | URUSAN PEMERINTAHAN WAJIB YANG BERKAITAN DENGAN PELAYANAN DASAR | | | | | | | | | | | | | | | |
| 1 | 02 | URUSAN PEMERINTAHAN BIDANG KESEHATAN | | | | | | | | | | | | 0 | | | |
| 1 | 02 | 02 | PROGRAM PEMENUHAN UPAYA KESEHATAN PERORANGAN DAN UPAYA KESEHATAN MASYARAKAT | | | | | | | | | | | | 0 | | |
| 1 | 02 | 02 | 2.02 | Penyediaan Layanan Kesehatan untuk UKM dan UKP Rujukan Tingkat Daerah Kabupaten/Kota | | | | | | | | | | | | 0 | |
| 1 | 02 | 02 | 2.02 | 17 | Pengelolaan Pelayanan Kesehatan Lingkungan | Tercapainya Kecamatan/Desa/Kelurahan yang sehat | Pelayanan Kesehatan Lingkungan UPT. Puskesmas Sepaku I | Terlaksananya layanan Kesehatan untuk UKM dan UKP Rujukan Tingkat Daerah Kabupaten | Kab. Penajam Paser Utara, Semua Kecamatan, Semua Kelurahan | 80% | 12 Bulan | 12 bulan | 0 | | | | 0 |
| 1 | 02 | 02 | 2.02 | 23 | Pengelolaan Upaya Kesehatan Khusus | Tersedianya Layanan Kesehatan untuk UKM dan UKP Rujukan Tingkat Daerah | Pelayanan Kesehatan UPT. Puskesmas Sepaku I | Terlaksananya layanan Kesehatan untuk UKM dan UKP Rujukan Tingkat Daerah Kabupaten | Kab. Penajam Paser Utara, Semua Kecamatan, Semua Kelurahan | 100% | 12 Bulan | 12 bulan | 0 | | | | 0 |
| 1 | 02 | 02 | 2.02 | 25 | Pelayanan Kesehatan Penyakit Menular dan Tidak Menular | Tersedianya Layanan Kesehatan untuk UKM dan UKP Rujukan Tingkat Daerah | Pelayanan Kesehatan UPT. Puskesmas Sepaku I | Terlaksananya layanan Kesehatan untuk UKM dan UKP Rujukan Tingkat Daerah Kabupaten | Kab. Penajam Paser Utara, Semua Kecamatan, Semua Kelurahan | 100% | 12 Bulan | 12 bulan | 0 | | | | 0 |
| 1 | 02 | 02 | 2.02 | 26 | Pengelolaan Jaminan Kesehatan Masyarakat | Tersedianya Layanan Kesehatan untuk UKM dan UKP Rujukan Tingkat Daerah | Pengelolaan Dana JKN UPT. Puskesmas Sepaku I | Terlaksananya layanan Kesehatan untuk UKM dan UKP Rujukan Tingkat Daerah Kabupaten | Kab. Penajam Paser Utara, Semua Kecamatan, Semua Kelurahan | 100% | 12 Bulan | 12 bulan | 1,383,342,745 | LAIN-LAIN PENDAPATAN DAERAH YANG SAH | | | 0 |
| 1 | 02 | 02 | 2.02 | 33 | Operasional Pelayanan Puskesmas | Tersedianya Layanan Kesehatan untuk UKM dan UKP Rujukan Tingkat Daerah | Operasional Rutin UPT. Puskesmas Sepaku I | Terlaksananya layanan Kesehatan untuk UKM dan UKP Rujukan Tingkat Daerah Kabupaten | Kab. Penajam Paser Utara, Semua Kecamatan, Semua Kelurahan | 100% | 12 Bulan | 12 bulan | 113,079,905 | Dana Transfer Umum-Dana Alokasi Umum | | | 0 |
| 1 | 02 | 03 | PROGRAM PENINGKATAN KAPASITAS SUMBER DAYA MANUSIA KESEHATAN | | | | | | | | | | 0 | | 0 | | |
| 1 | 02 | 03 | 2.02 | Perencanaan Kebutuhan dan Pendayagunaan Sumberdaya Manusia Kesehatan untuk UKP dan UKM di Wilayah Kabupaten/Kota | | | | | | | | | | 0 | | 0 | |
| 1 | 02 | 03 | 2.02 | 02 | Pemenuhan Kebutuhan Sumber Daya Manusia Kesehatan sesuai Standar | Presentase Puskesmas dengan 9 jenis tenaga kesehatan sesuai standar | Jumlah tenaga kesehatan Medis dan Paramedis yang di rekrut | Persentase tersedianya tenaga kesehatan sesuai stand | Kab. Penajam Paser Utara, Semua Kecamatan, Semua Kelurahan | 100% | 0 | 100% | 0 | | | | 0 |
| 1 | 02 | 05 | PROGRAM PEMBERDAYAAN MASYARAKAT BIDANG KESEHATAN | | | | | | | | | | 0 | | 0 | | |
| 1 | 02 | 05 | 2.02 | Pelaksanaan Sehat dalam rangka Promotif Preventif Tingkat Daerah Kabupaten/Kota | | | | | | | | | | 0 | | 0 | |
| 1 | 02 | 05 | 2.02 | 01 | Penyelenggaraan Promosi Kesehatan dan Gerakan Hidup Bersih dan Sehat | Persentase terlaksananya Advokasi, Pemberdayaan, Pengembangan Promosi Kesehatan, GERMAS dan UKBM | Presentase Puskesmas yang melaksanakan Gerakan Masyarakat Hidup Sehat | Terlaksananya Gerakan Masyarakat Hidup Bersih dan Sehat dalam rangka Promotif Preventif Tingkat Daerah Kabupaten | Kab. Penajam Paser Utara, Semua Kecamatan, Semua Kelurahan | 100% | 100% | 100% | 0 | | | | 0 |
| TOTAL | | | | | | | | | | | | 1,496,422,650 | | | 0 | | |

**Program dan Kegiatan Perangkat Daerah
Kabupaten Penajam Paser Utara
Tahun 2022**

Unit Organisasi : 1.02.0.00.0.00.02.0000 DINAS KESEHATAN
Sub Unit Organisasi : 1.02.0.00.0.00.02.0211 UPT Puskesmas Sepaku III

| Kode | Urusan/ Bidang Urusan Pemerintahan Daerah Dan Program/ Kegiatan | Indikator Kinerja | | | Rencana Tahun 2022 | | | | | Catatan Penting | Prakiraan Maju Rencana Tahun 2023 | | | | | | |
|--------------|---|-------------------|-----------------------|----------------|--|--|---|--|--|----------------------|-----------------------------------|------------------------|---------------|--------------------------------------|--|----------|----------|
| | | Capaian Program | Keluaran Sub Kegiatan | Hasil Kegiatan | Lokasi Output Kegiatan | Target Capaian Kinerja | | | Pagu Indikatif (Rp.) | | Sumber Dana | Target Capaian Kinerja | | Kebutuhan Dana/ Pagu Indikatif (Rp.) | | | |
| | | | | | | Program | Keluaran Sub Kegiatan | Hasil Kegiatan | | | | Tolok Ukur | Target | | | | |
| 1 | | | | | | | | | | | | | | | | | |
| 1 | 02 | | | | | | | | | 1,393,828,661 | | | | | | | 0 |
| 1 | 02 | 02 | | | | | | | | 1,393,828,661 | | | | | | | 0 |
| 1 | 02 | 02 | 2.02 | | | | | | | 1,393,828,661 | | | | | | | 0 |
| 1 | 02 | 02 | 2.02 | 17 | Pengelolaan Pelayanan Kesehatan Lingkungan | Tercapainya Kecamatan/Desa/Kelurahan yang sehat | Pelayanan Kesehatan Lingkungan UPT. Puskesmas Sepaku III | Terlaksananya layanan Kesehatan untuk UKM dan UKP Rujukan Tingkat Daerah Kabupaten | Kab. Penajam Paser Utara, Semua Kecamatan, Semua Kelurahan | 80% | 12 Bulan | 12 bulan | 0 | | | | 0 |
| 1 | 02 | 02 | 2.02 | 23 | Pengelolaan Upaya Kesehatan Khusus | Tersedianya Layanan Kesehatan untuk UKM dan UKP Rujukan Tingkat Daerah | Pelayanan Kesehatan UPT. Puskesmas Sepaku III | Terlaksananya layanan Kesehatan untuk UKM dan UKP Rujukan Tingkat Daerah Kabupaten | Kab. Penajam Paser Utara, Semua Kecamatan, Semua Kelurahan | 100% | 12 Bulan | 12 bulan | 0 | | | | 0 |
| 1 | 02 | 02 | 2.02 | 25 | Pelayanan Kesehatan Penyakit Menular dan Tidak Menular | Tersedianya Layanan Kesehatan untuk UKM dan UKP Rujukan Tingkat Daerah | Pelayanan Kesehatan UPT. Puskesmas Sepaku III | Terlaksananya layanan Kesehatan untuk UKM dan UKP Rujukan Tingkat Daerah Kabupaten | Kab. Penajam Paser Utara, Semua Kecamatan, Semua Kelurahan | 100% | 12 Bulan | 12 bulan | 0 | | | | 0 |
| 1 | 02 | 02 | 2.02 | 26 | Pengelolaan Jaminan Kesehatan Masyarakat | Tersedianya Layanan Kesehatan untuk UKM dan UKP Rujukan Tingkat Daerah | Pengelolaan Dana JKN UPT. Puskesmas Sepaku III | Terlaksananya layanan Kesehatan untuk UKM dan UKP Rujukan Tingkat Daerah Kabupaten | Kab. Penajam Paser Utara, Semua Kecamatan, Semua Kelurahan | 100% | 12 Bulan | 12 bulan | 1,280,752,129 | LAIN-LAIN PENDAPATAN DAERAH YANG SAH | | | 0 |
| 1 | 02 | 02 | 2.02 | 33 | Operasional Pelayanan Puskesmas | Tersedianya Layanan Kesehatan untuk UKM dan UKP Rujukan Tingkat Daerah | Operasional Rutin UPT. Puskesmas Sepaku I | Terlaksananya layanan Kesehatan untuk UKM dan UKP Rujukan Tingkat Daerah Kabupaten | Kab. Penajam Paser Utara, Semua Kecamatan, Semua Kelurahan | 100% | 12 Bulan | 12 bulan | 113,076,532 | Dana Transfer Umum-Dana Alokasi Umum | | | 0 |
| 1 | 02 | 03 | | | | | | | | | | 0 | | | | | 0 |
| 1 | 02 | 03 | 2.02 | | | | | | | | | 0 | | | | | 0 |
| 1 | 02 | 03 | 2.02 | 02 | Pemenuhan Kebutuhan Sumber Daya Manusia Kesehatan sesuai Standar | Presentase Puskesmas dengan 9 jenis tenaga kesehatan sesuai standar | Jumlah tenaga kesehatan Medis dan Paramedis yang di rekrut | Persentase tersedianya tenaga kesehatan sesuai stand | Kab. Penajam Paser Utara, Semua Kecamatan, Semua Kelurahan | 100% | 0 | 100% | 0 | | | | 0 |
| 1 | 02 | 05 | | | | | | | | | | 0 | | | | | 0 |
| 1 | 02 | 05 | 2.02 | | | | | | | | | 0 | | | | | 0 |
| 1 | 02 | 05 | 2.02 | 01 | Penyelenggaraan Promosi Kesehatan dan Gerakan Hidup Bersih dan Sehat | Persentase terlaksananya Advokasi, Pemberdayaan, Pengembangan Promosi Kesehatan, GERMAS dan UKBM | Presentase Puskesmas yang melaksanakan Gerakan Masyarakat Hidup Sehat | Terlaksananya Gerakan Masyarakat Hidup Bersih dan Sehat dalam rangka Promotif Preventif Tingkat Daerah Kabupaten | Kab. Penajam Paser Utara, Semua Kecamatan, Semua Kelurahan | 100% | 100% | 100% | 0 | | | | 0 |
| TOTAL | | | | | | | | | | 1,393,828,661 | | | | | | 0 | |

**Program dan Kegiatan Perangkat Daerah
Kabupaten Penajam Paser Utara
Tahun 2022**

Unit Organisasi : 1.02.0.00.0.00.02.0000 DINAS KESEHATAN
Sub Unit Organisasi : 1.02.0.00.0.00.02.0212 UPT Puskesmas Maridan

| Kode | Urusan/ Bidang Urusan Pemerintahan Daerah Dan Program/ Kegiatan | Indikator Kinerja | | | Rencana Tahun 2022 | | | | | Catatan Penting | Prakiraan Maju Rencana Tahun 2023 | | | | | | | |
|------|---|-------------------|-----------------------|----------------|--|--|---|--|---|-----------------|-----------------------------------|------------------------|---------------|---|--|--|---|---|
| | | Capaian Program | Keluaran Sub Kegiatan | Hasil Kegiatan | Lokasi Output Kegiatan | Target Capaian Kinerja | | | Pagu Indikatif (Rp.) | | Sumber Dana | Target Capaian Kinerja | | Kebutuhan Dana/ Pagu Indikatif (Rp.) | | | | |
| | | | | | | Program | Keluaran Sub Kegiatan | Hasil Kegiatan | | | | Tolok Ukur | Target | | | | | |
| 1 | | | | | | | | | | | | | | | | | | |
| 1 | | | | | | | | | | | | | | | | | | |
| 1 | 02 | | | | | | | | | | | | | | | | | |
| 1 | 02 | 02 | | | | | | | | | | | | | | | | |
| 1 | 02 | 02 | 2.02 | | | | | | | | | | | | | | | |
| 1 | 02 | 02 | 2.02 | 17 | Pengelolaan Pelayanan Kesehatan Lingkungan | Tercapainya Kecamatan/Desa/Kelurahan yang sehat | Pelayanan Kesehatan Lingkungan UPT. Puskesmas Maridan | Terlaksananya layanan Kesehatan untuk UKM dan UKP Rujukan Tingkat Daerah Kabupaten | Kab. Penajam Paser Utara, Semua Kecamatan, Semua Kelurahan | 80% | 12 Bulan | 12 bulan | | | | | 0 | |
| 1 | 02 | 02 | 2.02 | 23 | Pengelolaan Upaya Kesehatan Khusus | Tersedianya Layanan Kesehatan untuk UKM dan UKP Rujukan Tingkat Daerah | Pelayanan Kesehatan UPT. Puskesmas Maridan | Terlaksananya layanan Kesehatan untuk UKM dan UKP Rujukan Tingkat Daerah Kabupaten | Kab. Penajam Paser Utara, Semua Kecamatan, Semua Kelurahan | 100% | 12 Bulan | 12 bulan | | | | | | 0 |
| 1 | 02 | 02 | 2.02 | 25 | Pelayanan Kesehatan Penyakit Menular dan Tidak Menular | Tersedianya Layanan Kesehatan untuk UKM dan UKP Rujukan Tingkat Daerah | Pelayanan Kesehatan UPT. Puskesmas Maridan | Terlaksananya layanan Kesehatan untuk UKM dan UKP Rujukan Tingkat Daerah Kabupaten | Kab. Penajam Paser Utara, Semua Kecamatan, Semua Kelurahan | 100% | 12 Bulan | 12 bulan | | | | | | 0 |
| 1 | 02 | 02 | 2.02 | 26 | Pengelolaan Jaminan Kesehatan Masyarakat | Tersedianya Layanan Kesehatan untuk UKM dan UKP Rujukan Tingkat Daerah | Pengelolaan Dana JKN UPT. Puskesmas Maridan | Terlaksananya layanan Kesehatan untuk UKM dan UKP Rujukan Tingkat Daerah Kabupaten | Kab. Penajam Paser Utara, Semua Kecamatan, Semua Kelurahan Kab. Penajam Paser Utara, Semua Kecamatan, Semua Kelurahan | 100% | 12 Bulan | 12 bulan | 1,134,275,183 | LAIN-LAIN PENDAPATAN DAERAH YANG SAH LAIN-LAIN PENDAPATAN DAERAH YANG SAH | | | | 0 |
| 1 | 02 | 02 | 2.02 | 33 | Operasional Pelayanan Puskesmas | Tersedianya Layanan Kesehatan untuk UKM dan UKP Rujukan Tingkat Daerah | Operasional Rutin UPT. Puskesmas Maridan | Terlaksananya layanan Kesehatan untuk UKM dan UKP Rujukan Tingkat Daerah Kabupaten | Kab. Penajam Paser Utara, Semua Kecamatan, Semua Kelurahan Kab. Penajam Paser Utara, Semua Kecamatan, Semua Kelurahan | 100% | 12 Bulan | 12 bulan | 134,615,026 | Dana Transfer Umum-Dana Alokasi Umum Dana Transfer Umum-Dana Alokasi Umum | | | | 0 |
| 1 | 02 | 03 | | | | | | | | | | | | | | | 0 | |
| 1 | 02 | 03 | 2.02 | | | | | | | | | | | | | | 0 | |

**Program dan Kegiatan Perangkat Daerah
Kabupaten Penajam Paser Utara
Tahun 2022**

Unit Organisasi : 1.02.0.00.0.00.02.0000 DINAS KESEHATAN
Sub Unit Organisasi : 1.02.0.00.0.00.02.0212 UPT Puskesmas Maridan

| Kode | Urusan/ Bidang Urusan Pemerintahan Daerah Dan Program/ Kegiatan | Indikator Kinerja | | | Rencana Tahun 2022 | | | | | Catatan Penting | Prakiraan Maju Rencana Tahun 2023 | | | |
|---------------------|--|--|---|--|--|------------------------|-----------------------|----------------|----------------------|-----------------|-----------------------------------|------------------------|----------|--------------------------------------|
| | | Capaian Program | Keluaran Sub Kegiatan | Hasil Kegiatan | Lokasi Output Kegiatan | Target Capaian Kinerja | | | Pagu Indikatif (Rp.) | | Sumber Dana | Target Capaian Kinerja | | Kebutuhan Dana/ Pagu Indikatif (Rp.) |
| | | | | | | Program | Keluaran Sub Kegiatan | Hasil Kegiatan | | | | Tolok Ukur | Target | |
| 1 02 03 2.02 02 | Pemenuhan Kebutuhan Sumber Daya Manusia Kesehatan sesuai Standar | Presentase Puskesmas dengan 9 jenis tenaga kesehatan sesuai standar | Jumlah tenaga kesehatan Medis dan Paramedis yang di rekrut | Persentase tersedianya tenaga kesehatan sesuai stand | Kab. Penajam Paser Utara, Semua Kecamatan, Semua Kelurahan | 100% | 0 | 100% | 0 | | | | | 0 |
| 1 02 05 | PROGRAM PEMBERDAYAAN MASYARAKAT BIDANG KESEHATAN | | | | | | | | 0 | | | | 0 | |
| 1 02 05 2.02 | Pelaksanaan Sehat dalam rangka Promotif Preventif Tingkat Daerah Kabupaten/Kota | | | | | | | | 0 | | | | 0 | |
| 1 02 05 2.02 01 | Penyelenggaraan Promosi Kesehatan dan Gerakan Hidup Bersih dan Sehat | Persentase terlaksananya Advokasi, Pemberdayaan, Pengembangan Promosi Kesehatan, GERMAS dan UKBM | Presentase Puskesmas yang melaksanakan Gerakan Masyarakat Hidup Sehat | Terlaksananya Gerakan Masyarakat Hidup Bersih dan Sehat dalam rangka Promotif Preventif Tingkat Daerah Kabupaten | Kab. Penajam Paser Utara, Semua Kecamatan, Semua Kelurahan | 100% | 100% | 100% | 0 | | | | | 0 |
| TOTAL | | | | | | | | | 1,268,890,209 | | | | 0 | |

**Program dan Kegiatan Perangkat Daerah
Kabupaten Penajam Paser Utara
Tahun 2022**

Unit Organisasi : 1.02.0.00.0.00.02.0000 DINAS KESEHATAN
Sub Unit Organisasi : 1.02.0.00.0.00.02.0213 UPT Puskesmas Semoi II

| Kode | Urusan/ Bidang Urusan Pemerintahan Daerah Dan Program/ Kegiatan | Indikator Kinerja | | | Rencana Tahun 2022 | | | | | Catatan Penting | Prakiraan Maju Rencana Tahun 2023 | | | | | | | |
|------|---|-------------------|-----------------------|----------------|--|--|---|--|--|-----------------|-----------------------------------|------------------------|-------------|--------------------------------------|--|--|----------|---|
| | | Capaian Program | Keluaran Sub Kegiatan | Hasil Kegiatan | Lokasi Output Kegiatan | Target Capaian Kinerja | | | Pagu Indikatif (Rp.) | | Sumber Dana | Target Capaian Kinerja | | Kebutuhan Dana/ Pagu Indikatif (Rp.) | | | | |
| | | | | | | Program | Keluaran Sub Kegiatan | Hasil Kegiatan | | | | Tolok Ukur | Target | | | | | |
| 1 | | | | | | | | | | | | | | | | | | |
| 1 | | | | | | | | | | | | | | | | | | |
| 1 | 02 | | | | | | | | | | | | | | | | 0 | |
| 1 | 02 | 02 | | | | | | | | | | | | | | | 0 | |
| 1 | 02 | 02 | 2.02 | | | | | | | | | | | | | | 0 | |
| 1 | 02 | 02 | 2.02 | 17 | Pengelolaan Pelayanan Kesehatan Lingkungan | Tercapainya Kecamatan/Desa/Kelurahan yang sehat | Pelayanan Kesehatan Lingkungan UPT. Puskesmas Semoi II | Terlaksananya layanan Kesehatan untuk UKM dan UKP Rujukan Tingkat Daerah Kabupaten | Kab. Penajam Paser Utara, Semua Kecamatan, Semua Kelurahan | 80% | 12 Bulan | 12 bulan | | | | | | 0 |
| 1 | 02 | 02 | 2.02 | 23 | Pengelolaan Upaya Kesehatan Khusus | Tersedianya Layanan Kesehatan untuk UKM dan UKP Rujukan Tingkat Daerah | Pelayanan Kesehatan UPT. Puskesmas Semoi II | Terlaksananya layanan Kesehatan untuk UKM dan UKP Rujukan Tingkat Daerah Kabupaten | Kab. Penajam Paser Utara, Semua Kecamatan, Semua Kelurahan | 100% | 12 Bulan | 12 bulan | | | | | | 0 |
| 1 | 02 | 02 | 2.02 | 25 | Pelayanan Kesehatan Penyakit Menular dan Tidak Menular | Tersedianya Layanan Kesehatan untuk UKM dan UKP Rujukan Tingkat Daerah | Pelayanan Kesehatan UPT. Puskesmas Semoi II | Terlaksananya layanan Kesehatan untuk UKM dan UKP Rujukan Tingkat Daerah Kabupaten | Kab. Penajam Paser Utara, Semua Kecamatan, Semua Kelurahan | 100% | 12 Bulan | 12 bulan | | | | | | 0 |
| 1 | 02 | 02 | 2.02 | 26 | Pengelolaan Jaminan Kesehatan Masyarakat | Tersedianya Layanan Kesehatan untuk UKM dan UKP Rujukan Tingkat Daerah | Pengelolaan Dana JKN UPT. Puskesmas Semoi II | Terlaksananya layanan Kesehatan untuk UKM dan UKP Rujukan Tingkat Daerah Kabupaten | Kab. Penajam Paser Utara, Semua Kecamatan, Semua Kelurahan | 100% | 12 Bulan | 12 bulan | 888,257,727 | LAIN-LAIN PENDAPATAN DAERAH YANG SAH | | | | 0 |
| 1 | 02 | 02 | 2.02 | 33 | Operasional Pelayanan Puskesmas | Tersedianya Layanan Kesehatan untuk UKM dan UKP Rujukan Tingkat Daerah | Operasional Rutin UPT. Puskesmas Semoi II | Terlaksananya layanan Kesehatan untuk UKM dan UKP Rujukan Tingkat Daerah Kabupaten | Kab. Penajam Paser Utara, Semua Kecamatan, Semua Kelurahan | 100% | 12 Bulan | 12 bulan | 108,615,403 | Dana Transfer Umum-Dana Alokasi Umum | | | | 0 |
| 1 | 02 | 03 | | | | | | | | | | | | | | | 0 | |
| 1 | 02 | 03 | 2.02 | | | | | | | | | | | | | | 0 | |
| 1 | 02 | 03 | 2.02 | 02 | Pemenuhan Kebutuhan Sumber Daya Manusia Kesehatan sesuai Standar | Presentase Puskesmas dengan 9 jenis tenaga kesehatan sesuai standar | Jumlah tenaga kesehatan Medis dan Paramedis yang di rekrut | Persentase tersedianya tenaga kesehatan sesuai stand | Kab. Penajam Paser Utara, Semua Kecamatan, Semua Kelurahan | 100% | 0 | 100% | | | | | | 0 |
| 1 | 02 | 05 | | | | | | | | | | | | | | | 0 | |
| 1 | 02 | 05 | 2.02 | | | | | | | | | | | | | | 0 | |
| 1 | 02 | 05 | 2.02 | 01 | Penyelenggaraan Promosi Kesehatan dan Gerakan Hidup Bersih dan Sehat | Persentase terlaksananya Advokasi, Pemberdayaan, Pengembangan Promosi Kesehatan, GERMAS dan UKBM | Presentase Puskesmas yang melaksanakan Gerakan Masyarakat Hidup Sehat | Terlaksananya Gerakan Masyarakat Hidup Bersih dan Sehat dalam rangka Promotif Preventif Tingkat Daerah Kabupaten | Kab. Penajam Paser Utara, Semua Kecamatan, Semua Kelurahan | 100% | 100% | 100% | | | | | | 0 |
| | | | | | | | | | | TOTAL | 996,873,130 | | | | | | 0 | |

**Program dan Kegiatan Perangkat Daerah
Kabupaten Penajam Paser Utara
Tahun 2022**

Unit Organisasi : 1.02.0.00.0.00.02.0000 DINAS KESEHATAN

Sub Unit Organisasi : 1.02.0.00.0.00.02.0214 UPT Jamkesda

| Kode | Urusan/ Bidang Urusan Pemerintahan Daerah Dan Program/ Kegiatan | Indikator Kinerja | | | Rencana Tahun 2022 | | | | | Catatan Penting | Prakiraan Maju Rencana Tahun 2023 | | | | | |
|--------------|---|--|--|---|--|--|---|--|--|-----------------|-----------------------------------|------------------------|----------------|--------------------------------------|---|---|
| | | Capaian Program | Keluaran Sub Kegiatan | Hasil Kegiatan | Lokasi Output Kegiatan | Target Capaian Kinerja | | | Pagu Indikatif (Rp.) | | Sumber Dana | Target Capaian Kinerja | | Kebutuhan Dana/ Pagu Indikatif (Rp.) | | |
| | | | | | | Program | Keluaran Sub Kegiatan | Hasil Kegiatan | | | | Tolok Ukur | Target | | | |
| 1 | | URUSAN PEMERINTAHAN WAJIB YANG BERKAITAN DENGAN PELAYANAN DASAR | | | | | | | | | | | | | | |
| 1 | 02 | URUSAN PEMERINTAHAN BIDANG KESEHATAN | | | | | | | | | | 11,526,644,328 | | 0 | | |
| 1 | 02 | 02 | PROGRAM PEMENUHAN UPAYA KESEHATAN PERORANGAN DAN UPAYA KESEHATAN MASYARAKAT | | | | | | | | | | 11,526,644,328 | | 0 | |
| 1 | 02 | 02 | 2.02 | Penyediaan Layanan Kesehatan untuk UKM dan UKP Rujukan Tingkat Daerah Kabupaten/Kota | | | | | | | | | | 11,526,644,328 | | 0 |
| 1 | 02 | 02 | 2.02 | 26 | Pengelolaan Jaminan Kesehatan Masyarakat | Tersedianya Layanan Kesehatan untuk UKM dan UKP Rujukan Tingkat Daerah | Jumlah Penduduk Kabupaten Penajam Paser Utara yang di daftarkan dalam Program Jaminan BPJS PD Pemda | Terlaksananya Jaminan Kesehatan Masyarakat | Kab. Penajam Paser Utara, Semua Kecamatan, Semua Kelurahan | 100% | 83.951 jiwa | 12 Bulan | 11,526,644,328 | Dana Transfer Umum-Dana Alokasi Umum | | 0 |
| TOTAL | | | | | | | | | | | | 11,526,644,328 | | 0 | | |

**Program dan Kegiatan Perangkat Daerah
Kabupaten Penajam Paser Utara
Tahun 2022**

Unit Organisasi : 1.02.0.00.0.00.02.0000 DINAS KESEHATAN
Sub Unit Organisasi : 1.02.0.00.0.00.02.2007 UPT Puskesmas Babulu

| Kode | Urusan/ Bidang Urusan Pemerintahan Daerah Dan Program/ Kegiatan | Indikator Kinerja | | | Rencana Tahun 2022 | | | | | Catatan Penting | Prakiraan Maju Rencana Tahun 2023 | | | | | |
|------|---|-------------------|-----------------------|----------------|--|--|--|--|---|-----------------|-----------------------------------|------------------------|---------------|---|--|---|
| | | Capaian Program | Keluaran Sub Kegiatan | Hasil Kegiatan | Lokasi Output Kegiatan | Target Capaian Kinerja | | | Pagu Indikatif (Rp.) | | Sumber Dana | Target Capaian Kinerja | | Kebutuhan Dana/ Pagu Indikatif (Rp.) | | |
| | | | | | | Program | Keluaran Sub Kegiatan | Hasil Kegiatan | | | | Tolok Ukur | Target | | | |
| 1 | | | | | | | | | | | | | | | | |
| 1 | | | | | | | | | | | | | | | | |
| 1 | 02 | | | | | | | | | | | | | | | 0 |
| 1 | 02 | 02 | | | | | | | | | | | | | | 0 |
| 1 | 02 | 02 | 2.02 | | | | | | | | | | | | | 0 |
| 1 | 02 | 02 | 2.02 | 17 | Pengelolaan Pelayanan Kesehatan Lingkungan | Tercapainya Kecamatan/Desa/Kelurahan yang sehat | Pelayanan Kesehatan Lingkungan UPT. Puskesmas Babulu | Terlaksananya layanan Kesehatan untuk UKM dan UKP Rujukan Tingkat Daerah Kabupaten | Kab. Penajam Paser Utara, Semua Kecamatan, Semua Kelurahan | 80% | 12 Bulan | 12 bulan | | | | 0 |
| 1 | 02 | 02 | 2.02 | 23 | Pengelolaan Upaya Kesehatan Khusus | Tersedianya Layanan Kesehatan untuk UKM dan UKP Rujukan Tingkat Daerah | Pelayanan Kesehatan UPT. Puskesmas Babulu | Terlaksananya layanan Kesehatan untuk UKM dan UKP Rujukan Tingkat Daerah Kabupaten | Kab. Penajam Paser Utara, Semua Kecamatan, Semua Kelurahan | 100% | 12 Bulan | 12 bulan | | | | 0 |
| 1 | 02 | 02 | 2.02 | 25 | Pelayanan Kesehatan Penyakit Menular dan Tidak Menular | Tersedianya Layanan Kesehatan untuk UKM dan UKP Rujukan Tingkat Daerah | Pelayanan Kesehatan UPT. Puskesmas Babulu | Terlaksananya layanan Kesehatan untuk UKM dan UKP Rujukan Tingkat Daerah Kabupaten | Kab. Penajam Paser Utara, Semua Kecamatan, Semua Kelurahan | 100% | 12 Bulan | 12 bulan | | | | 0 |
| 1 | 02 | 02 | 2.02 | 26 | Pengelolaan Jaminan Kesehatan Masyarakat | Tersedianya Layanan Kesehatan untuk UKM dan UKP Rujukan Tingkat Daerah | Pengelolaan Dana JKN UPT. Puskesmas Babulu | Terlaksananya layanan Kesehatan untuk UKM dan UKP Rujukan Tingkat Daerah Kabupaten | Kab. Penajam Paser Utara, Semua Kecamatan, Semua Kelurahan Kab. Penajam Paser Utara, Semua Kecamatan, Semua Kelurahan | 100% | 12 Bulan | 12 bulan | 3,490,427,780 | LAIN-LAIN PENDAPATAN DAERAH YANG SAH LAIN-LAIN PENDAPATAN DAERAH YANG SAH | | 0 |
| 1 | 02 | 02 | 2.02 | 33 | Operasional Pelayanan Puskesmas | Tersedianya Layanan Kesehatan untuk UKM dan UKP Rujukan Tingkat Daerah | Operasional Rutin UPT. Puskesmas Babulu | Terlaksananya layanan Kesehatan untuk UKM dan UKP Rujukan Tingkat Daerah Kabupaten | Kab. Penajam Paser Utara, Semua Kecamatan, Semua Kelurahan Kab. Penajam Paser Utara, Semua Kecamatan, Semua Kelurahan | 100% | 12 Bulan | 12 bulan | 154,582,655 | Dana Transfer Umum-Dana Alokasi Umum Dana Transfer Umum-Dana Alokasi Umum | | 0 |
| 1 | 02 | 03 | | | | | | | | | | | | | | 0 |
| 1 | 02 | 03 | 2.02 | | | | | | | | | | | | | 0 |

**Program dan Kegiatan Perangkat Daerah
Kabupaten Penajam Paser Utara
Tahun 2022**

Unit Organisasi : 1.02.0.00.0.00.02.0000 DINAS KESEHATAN
Sub Unit Organisasi : 1.02.0.00.0.00.02.2007 UPT Puskesmas Babulu

| Kode | Urusan/ Bidang Urusan Pemerintahan Daerah Dan Program/ Kegiatan | Indikator Kinerja | | | Rencana Tahun 2022 | | | | | Catatan Penting | Prakiraan Maju Rencana Tahun 2023 | | | |
|---------------------|--|--|---|--|--|------------------------|-----------------------|----------------|----------------------|-----------------|-----------------------------------|------------------------|----------|--------------------------------------|
| | | Capaian Program | Keluaran Sub Kegiatan | Hasil Kegiatan | Lokasi Output Kegiatan | Target Capaian Kinerja | | | Pagu Indikatif (Rp.) | | Sumber Dana | Target Capaian Kinerja | | Kebutuhan Dana/ Pagu Indikatif (Rp.) |
| | | | | | | Program | Keluaran Sub Kegiatan | Hasil Kegiatan | | | | Tolok Ukur | Target | |
| 1.02.03.2.02.02 | Pemenuhan Kebutuhan Sumber Daya Manusia Kesehatan sesuai Standar | Presentase Puskesmas dengan 9 jenis tenaga kesehatan sesuai standar | Jumlah tenaga kesehatan Medis dan Paramedis yang di rekrut | Persentase tersedianya tenaga kesehatan sesuai stand | Kab. Penajam Paser Utara, Semua Kecamatan, Semua Kelurahan | 100% | 0 | 100% | 0 | | | | | 0 |
| 1.02.05 | PROGRAM PEMBERDAYAAN MASYARAKAT BIDANG KESEHATAN | | | | | | | | 0 | | | | 0 | |
| 1.02.05.2.02 | Pelaksanaan Sehat dalam rangka Promotif Preventif Tingkat Daerah Kabupaten/Kota | | | | | | | | 0 | | | | 0 | |
| 1.02.05.2.02.01 | Penyelenggaraan Promosi Kesehatan dan Gerakan Hidup Bersih dan Sehat | Persentase terlaksananya Advokasi, Pemberdayaan, Pengembangan Promosi Kesehatan, GERMAS dan UKBM | Presentase Puskesmas yang melaksanakan Gerakan Masyarakat Hidup Sehat | Terlaksananya Gerakan Masyarakat Hidup Bersih dan Sehat dalam rangka Promotif Preventif Tingkat Daerah Kabupaten | Kab. Penajam Paser Utara, Semua Kecamatan, Semua Kelurahan | 100% | 100% | 100% | 0 | | | | | 0 |
| TOTAL | | | | | | | | | 3,645,010,435 | | | | 0 | |

**Program dan Kegiatan Perangkat Daerah
Kabupaten Penajam Paser Utara
Tahun 2022**

Unit Organisasi : 1.02.0.00.0.00.02.0000 DINAS KESEHATAN

Sub Unit Organisasi : 1.02.0.00.0.00.02.0102 Rumah Sakit Umum Daerah

| Kode | Usuran/Bidang Usuran/Program/Kegiatan/Sub kegiatan | Indikator Kinerja | | | Rencana Tahun 2022 | | | | | | Catatan Penting | Prakiraan Maju Rencana Tahun 2023 | | |
|-----------------|--|---|--|--------------------------|--------------------------|------------------------|-----------------------|----------------|----------------|-------------|-----------------|--|----------|-------------------------------|
| | | Capaian Program | Keluaran Sub Kegiatan | Hasil kegiatan | Lokasi Output Kegiatan | Target Capaian Kinerja | | | Pagu Indikatif | Sumber Dana | | Target Capaian Kinerja | | Kebutuhan Dana/Pagu Indikatif |
| | | | | | | Program | Keluaran Sub Kegiatan | Hasil Kegiatan | | | | Tolak ukur | Target | |
| 1 2 | 2 | 3 | 4 | 5 | 6 | 7 | 8 | 9 | 10 | 11 | 12 | 13 | 14 | 15 |
| 1 | URUSAN PEMERINTAHAN WAJIB YANG BERKAITAN DENGAN PELAYANAN DASAR | | | | | | | | 78.247.026.189 | | | | | 109.631.545.313 |
| 1 02 | URUSAN PEMERINTAHAN BIDANG KESEHATAN | | | | | | | | 78.247.026.189 | | | | | 109.631.545.313 |
| 1 02 01 | PROGRAM PENUNJANG URUSAN PEMERINTAHAN DAERAH KABUPATEN/KOTA | | | | | | | | 69.894.139.749 | | | | | 99.941.360.313 |
| 1 02 01 2.02 | Administrasi Keuangan Daerah | | | | | | | | 40.342.327.250 | | | | | 46.393.676.338 |
| 1 02 01 2.02 01 | Penyediaan Gaji dan Tunjangan ASN | Kelancaran Operasional Pelayanan Administrasi Keuangan Daerah | pembayaran gaji dan tpp bulanan | Lancarnya Tupoksi ASN | Kab. Penajam Paser Utara | 100% | 14 bulan | 100% | 39.951.607.250 | APBD | | pembayaran gaji dan tpp bulanan | 14 bulan | 45.944.348.337,50 |
| 1 02 01 2.02 02 | Penyediaan Administrasi Pelaksanaan Tugas ASN | Kelancaran Operasional Pelayanan Administrasi Keuangan Daerah | Honorarium Administrasi Keuangan | Lancarnya Tupoksi ASN | Kab. Penajam Paser Utara | 100% | 12 bulan | 100% | 390.720.000 | APBD | | Honorarium Administrasi Keuangan | 12 bulan | 449.328.000,00 |
| 1 02 01 2.06 | Administrasi Umum Perangkat Daerah | | | | | | | | 841.207.739 | | | | | 967.388.900 |
| 1 02 01 2.06 01 | Penyediaan Komponen Instalasi Listrik/Penerangan Bangunan Kantor | Kelancaran Operasional Pelayanan Administrasi Kantor | tersedianya biaya bahan dan komponen listrik | Lancarnya Operasional RS | Kab. Penajam Paser Utara | 100% | 12 bulan | 100% | 98.077.714 | APBD | | tersedianya biaya bahan dan komponen listrik | 12 bulan | 112.789.371,10 |
| 1 02 01 2.06 04 | Penyediaan Bahan Logistik Kantor | Kelancaran Operasional Pelayanan Administrasi Kantor | tersedianya logistik kantor ATK | Lancarnya Operasional RS | Kab. Penajam Paser Utara | 100% | 12 bulan | 100% | 133.923.150 | APBD | | tersedianya logistik kantor ATK | 12 bulan | 154.011.622,50 |
| 1 02 01 2.06 05 | Penyediaan Barang Cetak dan Penggandaan | Kelancaran Operasional Pelayanan Administrasi Kantor | tersedianya biaya cetak dan penggandaan tiap bulan | Lancarnya Operasional RS | Kab. Penajam Paser Utara | 100% | 12 bulan | 100% | 191.637.820 | APBD | | tersedianya biaya cetak dan penggandaan tiap bulan | 12 bulan | 220.383.493,00 |

**Program dan Kegiatan Perangkat Daerah
Kabupaten Penajam Paser Utara
Tahun 2022**

Unit Organisasi : 1.02.0.00.0.00.02.0000 DINAS KESEHATAN

Sub Unit Organisasi : 1.02.0.00.0.00.02.0102 Rumah Sakit Umum Daerah

| Kode | | | | | Urusan/Bidang Urusan/Program/Kegiatan/Sub kegiatan | Indikator Kinerja | | | Rencana Tahun 2022 | | | | Catatan Penting | Prakiraan Maju Rencana Tahun 2023 | | | | |
|------|----|----|------|------|--|--|---|--|--------------------------|------------------------|-----------------------|-----------------------|-----------------|-----------------------------------|---|------------------------|-------------------|-------------------------------|
| | | | | | | Capaian Program | Keluaran Sub Kegiatan | Hasil kegiatan | Lokasi Output Kegiatan | Target Capaian Kinerja | | | | Pagu Indikatif | Sumber Dana | Target Capaian Kinerja | | Kebutuhan Dana/Pagu Indikatif |
| | | | | | | | | | | Program | Keluaran Sub Kegiatan | Hasil Kegiatan | | | | Tolak ukur | Target | |
| 1 | 02 | 01 | 2,06 | 06 | Penyediaan Bahan Bacaan dan Peraturan Perundang-undangan | Kelancaran Operasional Pelayanan Administrasi Kantor | tersedianya koran dan bahan bacaan lainnya | Lancarnya Operasional RS | Kab. Penajam Paser Utara | 100% | 12 bulan | 100% | 10.300.000 | APBD | tersedianya koran dan bahan bacaan lainnya | 12 bulan | 11.845.000,00 | |
| 1 | 02 | 01 | 2,06 | 07 | Penyediaan Bahan dan Material | Kelancaran Operasional Pelayanan Administrasi Kantor | tersedianya Bahan Pembersih untuk kebersihan RSUD | Terciptanya Kebersihan RS | Kab. Penajam Paser Utara | 100% | 12 bulan | 100% | 167.436.055 | APBD | tersedianya Bahan Pembersih untuk kebersihan RSUD | 12 bulan | 192.551.463,25 | |
| 1 | 02 | 01 | 2,06 | 08 | Fasilitasi Kunjungan Tamu | Kelancaran Operasional Pelayanan Administrasi Kantor | Tersedianya Mamin Tamu dan Kegiatan | Lancarnya Kegiatan Pertemuan | Kab. Penajam Paser Utara | 100% | 12 bulan | 100% | 138.000.000 | APBD | Tersedianya Mamin Tamu dan Kegiatan | 12 bulan | 158.700.000,00 | |
| 1 | 02 | 01 | 2,06 | 09 | Penyelenggaraan Rapat Koordinasi dan konsultasi SKPD | Kelancaran Operasional Pelayanan Administrasi Kantor | Kelancaran kegiatan Rapat dan koordinasi | Lancarnya Kegiatan Koordinasi | Kab. Penajam Paser Utara | 100% | 4 Kegiatan | 100% | 101.833.000 | APBD | Kelancaran kegiatan Rapat dan koordinasi | 4 Kegiatan | 117.107.950,00 | |
| 1 | 02 | 01 | 2,08 | | Penyediaan Jasa Penunjang Urusan Pemerintahan Daerah | | | | | | | 12.419.930.000 | | | | 14.282.919.500 | | |
| 1 | 02 | 01 | 2,08 | 01 | Penyediaan Jasa Surat Menyurat | Kelancaran Operasional Penunjang Kantor | tersedianya Biaya Pengiriman | Kelancaran Surat Menyurat | Kab. Penajam Paser Utara | 100% | 12 bulan | 100% | 44.680.000 | APBD | tersedianya Biaya Pengiriman | 12 bulan | 51.382.000,00 | |
| 1 | 02 | 01 | 2,08 | 02 | Penyediaan Jasa Komunikasi, Sumber Daya Air dan Listrik | Kelancaran Operasional Penunjang Kantor | tersedianya Biaya Pembayaran Tagihan Telepon, Air, Listrik | Lancarnya Sumber Daya penunjang Operasional RS | Kab. Penajam Paser Utara | 100% | 12 bulan | 100% | 3.457.150.000 | APBD | tersedianya Biaya Pembayaran Tagihan Telepon, Air, Listrik | 12 bulan | 3.975.722.500,00 | |
| 1 | 02 | 01 | 2,08 | 02 | Penyediaan Jasa Pelayanan Umum Kantor | Kelancaran Operasional Penunjang Kantor | Tersedianya Biaya Jasa pendampingan dan Pembayaran Gaji THL | Lancarnya Tupoksi THL | Kab. Penajam Paser Utara | 100% | 12 bulan | 100% | 8.918.100.000 | APBD | Tersedianya Biaya Jasa pendampingan dan Pembayaran Gaji THL | 12 bulan | 10.255.815.000,00 | |
| 1 | 02 | 01 | 2,09 | 2,09 | Pemeliharaan Barang Milik Daerah Penunjang Urusan Pemerintahan Daerah | | | | | | | 2.867.283.109 | | | | 3.297.375.575 | | |

**Program dan Kegiatan Perangkat Daerah
Kabupaten Penajam Paser Utara
Tahun 2022**

Unit Organisasi : 1.02.0.00.0.00.02.0000 DINAS KESEHATAN

Sub Unit Organisasi : 1.02.0.00.0.00.02.0102 Rumah Sakit Umum Daerah

| Kode | | | | | Urusan/Bidang Urusan/Program/Kegiatan/Sub kegiatan | Indikator Kinerja | | | Rencana Tahun 2022 | | | | | Catatan Penting | Prakiraan Maju Rencana Tahun 2023 | | | |
|------|----|----|------|------|---|--|---|---|--------------------------|------------------------|-----------------------|-----------------------|----------------|-----------------|--|-----------------------------------|------------------|-------------------------------|
| | | | | | | Capaian Program | Keluaran Sub Kegiatan | Hasil kegiatan | Lokasi Output Kegiatan | Target Capaian Kinerja | | | Pagu Indikatif | | Sumber Dana | Target Capaian Kinerja | | Kebutuhan Dana/Pagu Indikatif |
| | | | | | | | | | | Program | Keluaran Sub Kegiatan | Hasil Kegiatan | | | | Tolak ukur | Target | |
| 1 | 02 | 01 | 2.09 | 2.09 | Penyediaan Jasa Pemeliharaan, Biaya pemeliharaan, dan Pajak Kendaraan Perorangan Dinas atau Kendaraan Dinas Jabatan | Kelancaran Pemeliharaan Aset Daerah | Tersedianya Biaya Pemeliharaan Kendaraan | Kendaraan Dinas yang Terpelihara | Kab. Penajam Paser Utara | 100% | 12 bulan | 100% | 216.263.494 | APBD | Tersedianya Biaya Pemeliharaan Kendaraan | 100% | 248.703.018,10 | |
| 1 | 02 | 01 | 2.09 | 2.09 | Pemeliharaan Peralatan dan Mesin Lainnya | Kelancaran Pemeliharaan Aset Daerah | Tersedianya Biaya Pemeliharaan Peralatan Kantor dan Mesin | Terpeliharanya Peralatan dan mesin kantor | Kab. Penajam Paser Utara | 100% | 12 bulan | 100% | 293.754.615 | APBD | Tersedianya Biaya Pemeliharaan Peralatan Kantor dan Mesin | 100% | 337.817.807,25 | |
| 1 | 02 | 01 | 2.09 | 2.09 | Pemeliharaan/Rehabilitasi Gedung Kantor dan Bangunan Lainnya | Kelancaran Pemeliharaan Aset Daerah | Tersedianya Biaya Pemeliharaan gedung | terpeliharanya gedung kantor | Kab. Penajam Paser Utara | 100% | 12 bulan | 100% | 2.357.265.000 | APBD | Tersedianya Biaya Pemeliharaan gedung | 100% | 2.710.854.750,00 | |
| 1 | 02 | 01 | 2.10 | 2.10 | Penyediaan Layanan Kesehatan untuk UKM dan UKP Rujukan Tingkat Daerah Kabupaten/Kota | | | | | | | 13.423.391.651 | | | | 35.000.000.000 | | |
| 1 | 02 | 01 | 2.10 | 2.10 | Operasional Pelayanan Rumah Sakit | Tersedianya layanan Kesehatan di Rumah Sakit | Terlaksananya Pengelolaan BLUD RS | Lancarnya Operasional RS | Kab. Penajam Paser Utara | 100% | 1 Tahun | 100% | 13.423.391.651 | BLUD | Kebuituhan BLUD untuk Tahun 2022 Sebesar Rp 35 Milyar, sehingga Masih terdapat kekurangan anggaran | Terlaksananya Pengelolaan BLUD RS | 1 Tahun | 35.000.000.000,00 |
| 1 | 02 | 02 | | | PROGRAM PEMENUHAN UPAYA KESEHATAN PERORANGAN DAN UPAYA KESEHATAN MASYARAKAT | | | | | | | 630.986.440 | | | | 810.000.000 | | |
| 1 | 02 | 02 | 2.01 | | Penyediaan Fasilitas Pelayanan Kesehatan untuk UKM dan UKP Kewenangan Daerah Kabupaten/Kota | | | | | | | - | | | | | | |
| 1 | 02 | 02 | 2.01 | 2.01 | Pengadaan Alat Kesehatan/Alat Penunjang Medik Fasilitas Pelayanan Kesehatan | Tersedianya Sarana dan Prasarana RS | tersedianya peralatan kesehatan | Lancarnya Pelayanan Kesehatan di RS | Kab. Penajam Paser Utara | 100% | 1 Paket | 100% | - | DAK | tersedianya peralatan kesehatan | 1 Paket | - | |

**Program dan Kegiatan Perangkat Daerah
Kabupaten Penajam Paser Utara
Tahun 2022**

Unit Organisasi : 1.02.0.00.0.00.02.0000 DINAS KESEHATAN

Sub Unit Organisasi : 1.02.0.00.0.00.02.0102 Rumah Sakit Umum Daerah

| | | | | | | | | | | | |
|---|----|----|------|--|--|-------------|--|--|--|--|-------------|
| 1 | 02 | 02 | 2.02 | | Penyediaan Layanan Kesehatan untuk UKM dan UKP Tingkat Rujukan Tingkat Daerah Kabupaten/Kota | 630.986.440 | | | | | 810.000.000 |
|---|----|----|------|--|--|-------------|--|--|--|--|-------------|

**Program dan Kegiatan Perangkat Daerah
Kabupaten Penajam Paser Utara
Tahun 2022**

Unit Organisasi : 1.02.0.00.0.00.02.0000 DINAS KESEHATAN

Sub Unit Organisasi : 1.02.0.00.0.00.02.0102 Rumah Sakit Umum Daerah

| Kode | Kode | Kode | Kode | Kode | Urusan/Bidang Urusan/Program/Kegiatan/Sub kegiatan | Indikator Kinerja | | | Rencana Tahun 2022 | | | | Catatan Penting | Prakiraan Maju Rencana Tahun 2023 | | | | |
|------|------|------|------|------|--|-------------------------------|--|-------------------------------------|--------------------------|------------------------|-----------------------|----------------|-----------------|-----------------------------------|-------------|--|------------|-------------------------------|
| | | | | | | Capaian Program | Keluaran Sub Kegiatan | Hasil kegiatan | Lokasi Output Kegiatan | Target Capaian Kinerja | | | | Pagu Indikatif | Sumber Dana | Target Capaian Kinerja | | Kebutuhan Dana/Pagu Indikatif |
| | | | | | | | | | | Program | Keluaran Sub Kegiatan | Hasil Kegiatan | | | | Tolak ukur | Target | |
| 1 | 02 | 02 | 2.02 | 2.02 | Pengelolaan Upaya Kesehatan Khusus | Tersedianya Pelayanan Rujukan | Tersedianya Biaya Rujukan Pasien | Pasien Rujukan dapat Ditangani | Kab. Penajam Paser Utara | 100% | 495 Pasien | 100% | 630.986.440 | APBD | | Tersedianya Biaya Rujukan Pasien | 790 Pasien | 810.000.000,00 |
| 1 | 02 | 03 | | | PROGRAM PENINGKATAN KAPASITAS SUMBER DAYA MANUSIA KESEHATAN | | | | | 7.721.900.000 | | | | | | | | 8.880.185.000 |
| 1 | 02 | 03 | 2.02 | | Perencanaan Kebutuhan dan Pendayagunaan SDM Kesehatan untuk UKP dan UKM di Wilayah Kabupaten/Kota | | | | | 7.721.900.000 | | | | | | | | 8.880.185.000 |
| 1 | 02 | 03 | 2.02 | 2.02 | Pemenuhan Kebutuhan Sumber Daya Manusia Kesehatan Sesuai Standar | Tersedianya SDM Kesehatan | Tersedianya Gaji THL Medik dan Penunjang Medik | Lancarnya Pelayanan Kesehatan di RS | Kab. Penajam Paser Utara | 100% | 12 bulan | 100% | 7.721.900.000 | APBD | | Tersedianya Gaji THL Medik dan Penunjang Medik | 12 bulan | 8.880.185.000,00 |
| | | | | | | | | | TOTAL | 78.247.026.189 | | | | | | | | 109.631.545.313 |

**Program dan Kegiatan Perangkat Daerah
Kabupaten Penajam Paser Utara
Tahun 2022**

Unit Organisasi : 1.03.0.00.0.00.03.0000 DINAS PEKERJAAN UMUM DAN PENATAAN RUANG
Sub Unit Organisasi : 1.03.0.00.0.00.03.0000 DINAS PEKERJAAN UMUM DAN PENATAAN RUANG

| Kode | Urusan/ Bidang Urusan Pemerintahan Daerah Dan Program/ Kegiatan | Indikator Kinerja | | | \Rencana Tahun 2022 | | | | | Catatan Penting | Prakiraan Maju Rencana Tahun 2023 | | | | | | | |
|------|---|-------------------|-----------------------|----------------|---|---|--|--|--|-----------------|-----------------------------------|---------------------------|---------------|--------------------------------------|-----------------|--|-----------|----------------|
| | | Capaian Program | Keluaran Sub Kegiatan | Hasil Kegiatan | Lokasi Output Kegiatan | Target Capaian Kinerja | | | Pagu Indikatif (Rp.) | | Sumber Dana | Target Capaian Kinerja | | Kebutuhan Dana/ Pagu Indikatif (Rp.) | | | | |
| | | | | | | Program | Keluaran Sub Kegiatan | Hasil Kegiatan | | | | Tolok Ukur | Target | | | | | |
| 1 | | | | | | | | | | | | | | | | | | |
| 1 | | | | | | | | | | | | | | | | | | |
| 1 | 03 | | | | | | | | | | | | | | | 0 | | |
| 1 | 03 | 01 | | | | | | | | | | | | | | 0 | | |
| 1 | 03 | 01 | 2.02 | | | | | | | | | | | | | 0 | | |
| 1 | 03 | 01 | 2.02 | 01 | Penyediaan Gaji dan Tunjangan ASN | Pemantapan Kinerja Aparatur dan Birokrasi | Gaji dan Tunjangan ASN | Kapasitas tata kelola pemerintahan meningkat | Semua Kabupaten/Kota, Semua Kecamatan, Semua Kelurahan | 100% | 14 bulan | Gaji dan insentif ASN | 9,714,417,091 | Dana Transfer Umum-Dana Alokasi Umum | Prioritas | Gaji dan Tunjangan ASN | 14 Bulan | 11.754.444.680 |
| 1 | 03 | 01 | 2.02 | 02 | Penyediaan Administrasi Pelaksanaan Tugas ASN | Pemantapan Kinerja Aparatur dan Birokrasi | Administrasi Pelaksanaan Tugas ASN : Honorarium Pelaksana Kegiatan | Kapasitas tata kelola pemerintahan meningkat | Semua Kabupaten/Kota, Semua Kecamatan, Semua Kelurahan | 100% | 12 bulan | Gaji THL sebanyak 4 orang | 163,200,000 | PENDAPATAN ASLI DAERAH (PAD) | Kebutuhan rutin | Administrasi Pelaksanaan Tugas ASN : Honorarium Pelaksana Kegiatan | 12 BULAN | 1.579.123.810 |
| 1 | 03 | 01 | 2.02 | 04 | Koordinasi dan Pelaksanaan Akuntansi SKPD | Pemantapan Kinerja Aparatur dan Birokrasi | Akuntansi dan Pelaporan Keuangan : Neraca, Laporan Realisasi Anggaran, Laporan Operasional, Laporan Perubahan Ekuitas, Catatan Atas Laporan Keuangan | Kapasitas tata kelola pemerintahan meningkat | Semua Kabupaten/Kota, Semua Kecamatan, Semua Kelurahan | | | | 0 | PENDAPATAN ASLI DAERAH (PAD) | Kebutuhan Rutin | Akuntansi dan Pelaporan Keuangan : Neraca, Laporan Realisasi Anggaran, Laporan Operasional, Laporan Perubahan Ekuitas, Catatan Atas Laporan Keuangan | 5 Dokumen | 245.269.420 |
| 1 | 03 | 01 | 2.03 | | | | | | | | | | 0 | | | | | 0 |
| 1 | 03 | 01 | 2.03 | 03 | Koordinasi dan Penilaian Barang Milik Daerah SKPD | Terwujudnya Administrasi Barang Milik Daerah pada Perangkat Daerah yang berkualitas | Jumlah Dokumen Penatausahaan Barang Milik Daerah yang disusun | Terlaksananya Penyusunan Dokumen Penilaian Barang Milik Daerah pada SKPD | Semua Kabupaten/Kota, Semua Kecamatan, Semua Kelurahan | | 12 bulan | | 0 | PENDAPATAN ASLI DAERAH (PAD) | Kebutuhan Rutin | Jumlah Dokumen Penatausahaan Barang Milik Daerah yang disusun | 1 Dokumen | 120.657.570 |
| 1 | 03 | 01 | 2.05 | | | | | | | | | | 0 | | | | | 0 |
| 1 | 03 | 01 | 2.05 | 04 | Koordinasi dan Pelaksanaan Sistem Informasi Kepegawaian | Terwujudnya Administrasi Kepegawaian Perangkat Daerah | Jumlah Dokumen administrasi kepegawaian | Terlaksananya penyusunan dokumen administrasi kepegawaian | Semua Kabupaten/Kota, Semua Kecamatan, Semua Kelurahan | | | | 0 | PENDAPATAN ASLI DAERAH (PAD) | Kebutuhan Rutin | Jumlah Dokumen administrasi kepegawaian | 1 Dokumen | 120.743.480 |
| 1 | 03 | 01 | 2.06 | | | | | | | | | | 25,086,688 | | | | | 0 |

**Program dan Kegiatan Perangkat Daerah
Kabupaten Penajam Paser Utara
Tahun 2022**

Unit Organisasi : 1.03.0.00.0.00.03.0000 DINAS PEKERJAAN UMUM DAN PENATAAN RUANG
Sub Unit Organisasi : 1.03.0.00.0.00.03.0000 DINAS PEKERJAAN UMUM DAN PENATAAN RUANG

| Kode | Urusan/ Bidang Urusan Pemerintahan Daerah Dan Program/ Kegiatan | Indikator Kinerja | | | \Rencana Tahun 2022 | | | | | Catatan Penting | Prakiraan Maju Rencana Tahun 2023 | | | |
|-----------------|--|---|---|--|--|------------------------|-----------------------|---|----------------------|------------------------------|-----------------------------------|---|----------|--------------------------------------|
| | | Capaian Program | Keluaran Sub Kegiatan | Hasil Kegiatan | Lokasi Output Kegiatan | Target Capaian Kinerja | | | Pagu Indikatif (Rp.) | | Sumber Dana | Target Capaian Kinerja | | Kebutuhan Dana/ Pagu Indikatif (Rp.) |
| | | | | | | Program | Keluaran Sub Kegiatan | Hasil Kegiatan | | | | Tolok Ukur | Target | |
| 1.03.01.2.06.01 | Penyediaan Komponen Instalasi Listrik/Penerangan Bangunan Kantor | Pemantapan Kinerja Aparatur dan Birokrasi | Komponen Instalasi Listrik/Penerangan Bangunan Kantor | Kapasitas tata kelola pemerintahan meningkat | | | | | 0 | PENDAPATAN ASLI DAERAH (PAD) | Kebutuhan Rutin | Komponen Instalasi Listrik/Penerangan Bangunan Kantor | 12 Bulan | 12.100.895 |
| 1.03.01.2.06.02 | Penyediaan Peralatan dan Perlengkapan Kantor | Pemantapan Kinerja Aparatur dan Birokrasi | Penyediaan Bahan ATK | Kapasitas tata kelola pemerintahan meningkat | Semua Kabupaten/Kota, Semua Kecamatan, Semua Kelurahan | 100% | 12 Bulan | Penyediaan Bahan ATK | 15,026,588 | PENDAPATAN ASLI DAERAH (PAD) | Kebutuhan Rutin | Penyediaan Bahan ATK | 12 Bulan | 96.892.463 |
| 1.03.01.2.06.03 | Penyediaan Peralatan Rumah Tangga | Pemantapan Kinerja Aparatur dan Birokrasi | Penyediaan peralatan kebutuhan Rumah Tangga | Kapasitas tata kelola pemerintahan meningkat | | | | | 0 | PENDAPATAN ASLI DAERAH (PAD) | Kebutuhan Rutin | Penyediaan peralatan kebutuhan Rumah Tangga | 12 Bulan | 181.514.785 |
| 1.03.01.2.06.05 | Penyediaan Barang Cetak dan Penggandaan | Pemantapan Kinerja Aparatur dan Birokrasi | Jumlah barang Cetak dan Penggandaan | Kapasitas tata kelola pemerintahan meningkat | Semua Kabupaten/Kota, Semua Kecamatan, Semua Kelurahan | 100% | 12 Bulan | Penyediaan Barang Cetak dan Penggandaan | 5,060,100 | PENDAPATAN ASLI DAERAH (PAD) | Kebutuhan Rutin | Penyediaan Barang Cetak dan Penggandaan | 12 Bulan | 157.296.128 |

**Program dan Kegiatan Perangkat Daerah
Kabupaten Penajam Paser Utara
Tahun 2022**

Unit Organisasi : 1.03.0.00.0.00.03.0000 DINAS PEKERJAAN UMUM DAN PENATAAN RUANG
Sub Unit Organisasi : 1.03.0.00.0.00.03.0000 DINAS PEKERJAAN UMUM DAN PENATAAN RUANG

| Kode | Urusan/ Bidang Urusan Pemerintahan Daerah Dan Program/ Kegiatan | Indikator Kinerja | | | | Rencana Tahun 2022 | | | | | Catatan Penting | Prakiraan Maju Rencana Tahun 2023 | | | |
|-----------------|--|---|--|--|--|------------------------|-----------------------------|--|-------------------------|----------------|------------------------------|-----------------------------------|--|---|---------------|
| | | Capaian Program | Keluaran Sub Kegiatan | Hasil Kegiatan | Lokasi Output Kegiatan | Target Capaian Kinerja | | | Pagu Indikatif (Rp.) | Sumber Dana | | Target Capaian Kinerja | | Kebutuhan Dana/Pagu Indikatif (Rp.) | |
| | | | | | | Program | Keluaran Sub Kegiatan | Hasil Kegiatan | | | | Tolok Ukur | Target | | |
| 1 03 01 2.06 06 | Penyediaan Bahan Bacaan dan Peraturan Perundang-undangan | Pemantapan Kinerja Aparatur dan Birokrasi | Penyediaan Bahan bacaan dan surat kabar | Kapasitas tata kelola pemerintahan meningkat | Semua Kabupaten/Kota, Semua Kecamatan, Semua Kelurahan | | | | | 0 | PENDAPATAN ASLI DAERAH (PAD) | | Penyediaan Bahan bacaan dan surat kabar | 12 Bulan | 29.947.500 |
| 1 03 01 2.06 09 | Penyelenggaraan Rapat Koordinasi dan Konsultasi SKPD | Pemantapan Kinerja Aparatur dan Birokrasi | Rapat koordinasi dalam provinsi dan luar provinsi | Kapasitas tata kelola pemerintahan meningkat | Semua Kabupaten/Kota, Semua Kecamatan, Semua Kelurahan | 100% | 12 Bulan | Rapat koordinasi dalam provinsi dan luar provinsi | 5,000,000 | | PENDAPATAN ASLI DAERAH (PAD) | Prioritas | Rapat koordinasi dalam provinsi dan luar provinsi | 12 Bulan | 823.959.180 |
| 1 03 01 2.07 | Pengadaan Barang Milik Daerah Penunjang Urusan Pemerintah Daerah | | | | | | | | 0 | | | | | | 0 |
| 1 03 01 2.07 07 | Pengadaan Aset Tetap Lainnya | Pemantapan Kinerja Aparatur dan Birokrasi | Pengadaan peralatan dan perlengkapan kantor | Kapasitas tata kelola pemerintahan meningkat | Semua Kabupaten/Kota, Semua Kecamatan, Semua Kelurahan | | | | | 0 | PENDAPATAN ASLI DAERAH (PAD) | | Pengadaan peralatan dan perlengkapan kantor | 5 Unit | 520.101.447 |
| 1 03 01 2.08 | Penyediaan Jasa Penunjang Urusan Pemerintahan Daerah | | | | | | | | 1,014,617,972 | | | | | | 0 |
| 1 03 01 2.08 01 | Penyediaan Jasa Surat Menyurat | Terlaksananya penyediaan jasa penunjang untuk kelancaran dalam pemberian pelayanan | Tersedianya jasa pelayanan surat menyurat | Terwujudnya kelancaran administrasi umum dalam pemberian pelayanan | Semua Kabupaten/Kota, Semua Kecamatan, Semua Kelurahan | 100% | 12 Bulan | Gaji Tenaga THL 14 orang | 571,200,000 | | PENDAPATAN ASLI DAERAH (PAD) | Prioritas | Jumlah surat masuk dan surat keluar | 12 Bulan | 748.312.400 |
| 1 03 01 2.08 02 | Penyediaan Jasa Komunikasi, Sumber Daya Air dan Listrik | Terlaksananya penyediaan jasa penunjang untuk kelancaran dalam pemberian pelayanan | Tersedianya Jasa Komunikasi, Sumber Daya Air dan Listrik | Terwujudnya kelancaran administrasi umum dalam pemberian pelayanan | Semua Kabupaten/Kota, Semua Kecamatan, Semua Kelurahan | 100% | 2 bulan | Jasa komunikasi, sumber daya air dan listrik | 70,656,712 | | PENDAPATAN ASLI DAERAH (PAD) | Prioritas | Jasa komunikasi, sumber daya air dan listrik | 12 Bulan | 559.068.729 |
| 1 03 01 2.08 03 | Penyediaan Jasa Peralatandan Perlengkapan Kantor | Terlaksananya penyediaan jasa penunjang untuk kelancaran dalam pemberian pelayanan | Tersedianya Jasa Pelayanan Kebersihan | Terwujudnya kelancaran administrasi umum dalam pemberian pelayanan | Semua Kabupaten/Kota, Semua Kecamatan, Semua Kelurahan | 100% | 12 Bulan | Jasa Pelayanan Kebersihan | 372,761,260 | | PENDAPATAN ASLI DAERAH (PAD) | Prioritas | Jasa Pelayanan Kebersihan | 12 Bulan | 593.215.516 |
| 1 03 01 2.09 | Pemeliharaan Barang Milik Daerah Penunjang Urusan Pemerintahan Daerah | | | | | | | | 48,495,340 | | | | | | 0 |
| 1 03 01 2.09 02 | Penyediaan Jasa Pemeliharaan, Biaya Pemeliharaan, Pajak, dan Perizinan Kendaraan Dinas Operasional atau Lapangan | Terwujudnya kelancaran administrasi Barang Milik Daerah untuk penunjang kegiatan | Pemeliharaan, Pajak, dan Perizinan Kendaraan Dinas Operasional atau Lapangan | Terpeliharanya Barang Milik Daerah sebagai penunjang dalam pemberian pelayanan | Semua Kabupaten/Kota, Semua Kecamatan, Semua Kelurahan | 100% | 4 unit | Pemeliharaan, Pajak, dan Perizinan Kendaraan Dinas Operasional atau Lapangan | 48,495,340 | | PENDAPATAN ASLI DAERAH (PAD) | Prioritas | Pemeliharaan, Pajak, dan Perizinan Kendaraan Dinas Operasional atau Lapangan | 24 Unit | 1.062.918.582 |

**Program dan Kegiatan Perangkat Daerah
Kabupaten Penajam Paser Utara
Tahun 2022**

Unit Organisasi : 1.03.0.00.0.00.03.0000 DINAS PEKERJAAN UMUM DAN PENATAAN RUANG

Sub Unit Organisasi : 1.03.0.00.0.00.03.0000 DINAS PEKERJAAN UMUM DAN PENATAAN RUANG

| | | | | | | | | | | | | | | | | | | | | | |
|---|----|----|------|----|--------------------------------|---|--|--|--|--|--|--|--|--|--|---|------------------------------|-----------|--|----------|-------------|
| 1 | 03 | 01 | 2.09 | 07 | Pemeliharaan Aset TetapLainnya | Terwujudnya kelancaran administrasi Barang Milik Daerah untuk penunjang kegiatan | Pemeliharaan AC, Komputer / Laptop, Fotocopy, CCTV | Terpeliharanya Barang Milik Daerah sebagai penunjang dalam pemberian pelayanan | Semua Kabupaten/Kota, Semua Kecamatan, Semua | | | | | | | 0 | PENDAPATAN ASLI DAERAH (PAD) | Prioritas | Pemeliharaan AC, Komputer / Laptop, Fotocopy, CCTV | 12 Bulan | 164.007.635 |
|---|----|----|------|----|--------------------------------|---|--|--|--|--|--|--|--|--|--|---|------------------------------|-----------|--|----------|-------------|

**Program dan Kegiatan Perangkat Daerah
Kabupaten Penajam Paser Utara
Tahun 2022**

Unit Organisasi : 1.03.0.00.0.00.03.0000 DINAS PEKERJAAN UMUM DAN PENATAAN RUANG

Sub Unit Organisasi : 1.03.0.00.0.00.03.0000 DINAS PEKERJAAN UMUM DAN PENATAAN RUANG

| Kode | Urusan/ Bidang UrusanPemerintahan Daerah Dan Program/ Kegiatan | Indikator Kinerja | | | Rencana Tahun 2022 | | | | | Catatan Penting | Prakiraan Maju Rencana Tahun 2023 | | | | |
|----------|---|-------------------|---|--|--|--|--|-------------------|-------------------------|--------------------|-----------------------------------|------------------------|--|---|-------------|
| | | Capaian Program | Keluaran Sub Kegiatan | Hasil Kegiatan | Lokasi Output Kegiatan | Target Capaian Kinerja | | | Pagu Indikatif (Rp.) | | SumberDana | Target Capaian Kinerja | | Kebutuhan Dana/Pagu Indikatif (Rp.) | |
| | | | | | | Program | Keluara nSub Kegiatan | Hasil Kegiatan | | | | Tolok Ukur | Target | | |
| | | | | | Kelurahan | | | | | | | | | | |
| 1 | 03 01 | 2.13 | Penataan Organisasi | | | | | | 0 | | | | | 0 | |
| 1 | 03 01 | 2.13 03 | Peningkatan Kinerja dan Reformasi Birokrasi | Terwujudnya Organisasi yang memberikan pelayanan profesional yang bersih dan bebas KKN | Monitoring pelaksanaan Kegiatan UPT | Meningkatnya profesional ASN dalam pemberian pelayanan | Semua Kabupaten/Kota, Semua Kecamatan, Semua Kelurahan | | | | PENDAPATAN ASLI DAERAH (PAD) | Prioritas | Monitoring pelaksanaan Kegiatan UPT | 12 Bulan | 181.742.000 |
| 1 | 03 01 | 2.13 05 | Koordinasi dan Penyusunan Laporan Kinerja Pemerintah Daerah | Terwujudnya Organisasi yang memberikan pelayanan profesional yang bersih dan bebas KKN | Dokumen Penyusunan Laporan Kinerja Pemerintah Daerah | Terlaksananya kegiatan untuk menambah pengetahuan ASN | Semua Kabupaten/Kota, Semua Kecamatan, Semua Kelurahan | | | | PENDAPATAN ASLI DAERAH (PAD) | Prioritas | Dokumen Penyusunan Laporan Kinerja Pemerintah Daerah | 12 Bulan | 120.961.280 |
| 1 | 03 02 | | PROGRAM PENGELOLAAN SUMBER DAYA AIR (SDA) | | | | | | 1,543,287,803 | | | | | 0 | |
| 1 | 03 02 | 2.01 | Pengelolaan SDA dan Bangunan Pengaman Pantai pada Wilayah Sungai (WS) dalam 1 (satu) Daerah Kabupaten/Kota | | | | | | 305,925,380 | | | | | 0 | |

**Program dan Kegiatan Perangkat Daerah
Kabupaten Penajam Paser Utara
Tahun 2022**

Unit Organisasi : 1.03.0.00.0.00.03.0000 DINAS PEKERJAAN UMUM DAN PENATAAN RUANG
Sub Unit Organisasi : 1.03.0.00.0.00.03.0000 DINAS PEKERJAAN UMUM DAN PENATAAN RUANG

| Kode | Urusan/ Bidang Urusan Pemerintahan Daerah Dan Program/ Kegiatan | Indikator Kinerja | | | | Rencana Tahun 2022 | | | | | Catatan Penting | Prakiraan Maju Rencana Tahun 2023 | | | |
|-----------------|--|--|--|--|------------------------------|------------------------|-----------------------------|--|-------------------------|------------------------------|------------------------------|--|--|---|----------------|
| | | Capaian Program | Keluaran Sub Kegiatan | Hasil Kegiatan | Lokasi Output Kegiatan | Target Capaian Kinerja | | | Pagu Indikatif (Rp.) | Sumber Dana | | Target Capaian Kinerja | | Kebutuhan Dana/Pagu Indikatif (Rp.) | |
| | | | | | | Program | Keluaran Sub Kegiatan | Hasil Kegiatan | | | | Tolok Ukur | Target | | |
| 1 03 02 2.01 06 | Pembangunan Embungdan Penampung Air Lainnya | Jumlah air Baku Yang Tersedia di waduk/embung/tempat penampungan air lainnya (M3) | Persentase Fasilitas tampungan air | Jumlah Infrastruktur Penampungan dan Pengelohan Air Baku Untuk Masyarakat | | | | | | 0 | PENDAPATAN ASLI DAERAH (PAD) | Prioritas | Persentase Fasilitas tampungan air | 1 Unit | 45.000.000.000 |
| 1 03 02 2.01 53 | Operasi dan Pemeliharaan Tanggul dan Tebing Sungai | Persentase tanggul dan tebing sungai yang terpelihara | Panjang tanggul dan tebing sungai yang terpelihara | Berkurangnya Kawasan yang terkena dampak banjir | Tersebar 4 Kecamatan | 100% | 12 Bulan | Gaji THL sebanyak 6 orang | 305,925,380 | PENDAPATAN ASLI DAERAH (PAD) | Prioritas | Panjang tanggul dan tebing sungai yang terpelihara | 4200 m | 21.000.000.000 | |
| 1 03 02 2.02 | Pengembangan dan Pengelolaan Sistem Irigasi Primer dan Sekunder pada Daerah Irigasi yang Luasnya dibawah 1000 Ha dalam 1 (satu) Daerah Kabupaten/Kota | | | | | | | | 1,237,362,423 | | | | | 0 | |
| 1 03 02 2.02 21 | Operasi dan Pemeliharaan Jaringan Irigasi Permukaan | Persentase tersedianya air irigasi untuk pertanian rakyat pada sistem irigasi yang sudah ada sesuai dengan kewenangannya | Luas irigasi Kabupaten dalam kondisi baik | Meningkatnya pengembangan dan pengelolaan sistem irigasi | Tersebar 4 Kecamatan | 100% | 12 Bulan | Gaji THL sebanyak 29 orang dan pemeliharaan alat berat | 1,237,362,423 | PENDAPATAN ASLI DAERAH (PAD) | Prioritas | Panjang irigasi yang terbangun | 37.365 m | 44.373.200.000 | |
| 1 03 03 | PROGRAM PENGELOLAAN DAN PENGEMBANGAN SISTEM PENYEDIAAN AIR MINUM | | | | | | | | 0 | | | | | 0 | |
| 1 03 03 2.01 | Pengelolaan dan Pengembangan Sistem Penyediaan Air Minum (SPAM) di Daerah Kabupaten/Kota | | | | | | | | 0 | | | | | 0 | |
| 1 03 03 2.01 03 | Pembangunan SPAM Jaringan Perpipaan di Kawasan Perkotaan | Persentase penduduk yang mendapatkan akses air minum yang bersih dan aman | Jumlah sarana dan prasarana air bersih yang dibangun | Meningkatnya Kinerja Pengelolaan Air Bersih | | | | | | 0 | PENDAPATAN ASLI DAERAH (PAD) | Prioritas | Jumlah sarana dan prasarana air bersih yang dibangun | 1 Unit | 8.700.000.000 |
| 1 03 06 | PROGRAM PENGELOLAAN DAN PENGEMBANGAN SISTEM DRAINASE | | | | | | | | 265,772,197 | | | | | 0 | |
| 1 03 06 2.01 | Pengelolaan dan Pengembangan Sistem Drainase yang Terhubung Langsung dengan Sungai dalam Daerah Kabupaten/Kota | | | | | | | | 265,772,197 | | | | | 0 | |
| 1 03 06 2.01 03 | Supervisi Pembangunan/Peningkatan/ Rehabilitasi Sistem Drainase Perkotaan | Meningkatnya Kuantitas dan Kualitas Infrastruktur Drainase | Panjang drainase dalam kondisi baik | Berkurangnya banjir, genangan dan abrasi di permukiman dan jalan | Tersebar 4 Kecamatan | 100 % | 12 Bulan | | 265,772,197 | PENDAPATAN ASLI DAERAH (PAD) | Prioritas | Panjang drainase dalam kondisi baik | 7200 M | 720.449.560.000 | |
| 1 03 08 | PROGRAM PENATAAN BANGUNAN GEDUNG | | | | | | | | 381,080,000 | | | | | 0 | |
| 1 03 08 2.01 | Penyelenggaraan Bangunan Gedung di Wilayah Daerah Kabupaten/Kota, Pemberian Izin Mendirikan Bangunan (IMB) dan Sertifikat Laik Fungsi Bangunan Gedung | | | | | | | | 381,080,000 | | | | | 0 | |
| 1 03 08 2.01 01 | Penyelenggaraan Penerbitan Izin Mendirikan Bangunan (IMB), Sertifikat Laik Fungsi (SLF), peran Tenaga Ahli Bangunan Gedung (TABG), Pendataan Bangunan Gedung, serta Implementasi SIMBG | Persentase jumlah bangunan dan perizinan bangunan gedung | Jumlah bangunan / gedung daerah yang terbangun, terenovasi dan terpelihara | terwujudnya tertib penyelenggaraan Bangunan Gedung dan menjamin keandalan teknis Bangunan Gedung | Tersebar 4 Kecamatan | 100% | 12 Bulan | Gaji THL 6 Orang | 381,080,000 | PENDAPATAN ASLI DAERAH (PAD) | Prioritas | Data base bangunan gedung | 1 Dok | 726.350.000 | |

**Program dan Kegiatan Perangkat Daerah
Kabupaten Penajam Paser Utara
Tahun 2022**

Unit Organisasi : 1.03.0.00.0.00.03.0000 DINAS PEKERJAAN UMUM DAN PENATAAN RUANG

Sub Unit Organisasi : 1.03.0.00.0.00.03.0000 DINAS PEKERJAAN UMUM DAN PENATAAN RUANG

| | | | | | | | | | | | | | | | | | | | | | | | |
|---|----|----|------|----|--|---|--|---|--|--|--|--|--|--|--|--|--|---|------------------------------|-----------|--|---------|-----------------|
| 1 | 03 | 08 | 2.01 | 02 | Perencanaan, Pembangunan, Pengawasan, dan Pemanfaatan Bangunan Gedung Daerah | Persentase Jumlah Bangunan gedung daerah yang terbangun | Jumlah bangunan / gedung daerah yang terbangun | Terbangunnya Gedung negara yang menjamin keandalan teknis bangunan gedung | | | | | | | | | | 0 | PENDAPATAN ASLI DAERAH (PAD) | Prioritas | Jumlah bangunan / gedung daerah yang terbangun | 50 Unit | 921.036.683.250 |
|---|----|----|------|----|--|---|--|---|--|--|--|--|--|--|--|--|--|---|------------------------------|-----------|--|---------|-----------------|

**Program dan Kegiatan Perangkat Daerah
Kabupaten Penajam Paser Utara
Tahun 2022**

Unit Organisasi : 1.03.0.00.0.00.03.0000 DINAS PEKERJAAN UMUM DAN PENATAAN RUANG

Sub Unit Organisasi : 1.03.0.00.0.00.03.0000 DINAS PEKERJAAN UMUM DAN PENATAAN RUANG

| Kode | Urusan/ Bidang UrusanPemerintahan Daerah Dan Program/ Kegiatan | Indikator Kinerja | | | Rencana Tahun 2022 | | | | | Catatan Penting | Prakiraan Maju Rencana Tahun 2023 | | | | |
|------|---|--|---|---|---|------------------------|-------------------------|-------------------|-------------------------|--------------------|-----------------------------------|------------------------|---|---|---------------|
| | | Capaian Program | Keluaran Sub Kegiatan | Hasil Kegiatan | Lokasi Output Kegiatan | Target Capaian Kinerja | | | Pagu Indikatif (Rp.) | | Sumber Dana | Target Capaian Kinerja | | Kebutuhan Dana/Pagu Indikatif (Rp.) | |
| | | | | | | Program | KeluaranSub Kegiatan | Hasil Kegiatan | | | | Tolok Ukur | Target | | |
| | Kabupaten/Kota | | | | | | | | | | | | | | |
| 1 | 03 08 2.01 12 | Rehabilitasi, Renovasi danUbahsuai Bangunan Gedung untuk Kepentingan Strategis Daerah Kabupaten/Kota | Persentase Jumlah Bangunan gedung daerah yang terbangun, terenovasi dan terpelihara | Jumlah bangunan / gedung daerah yang terenovasi dan terpelihara | Terpeliharanya bangunan gedung negara yang menambah umur manfaat bangunan | | | | | 0 | PENDAPATAN ASLI DAERAH (PAD) | Prioritas | Jumlah bangunan / gedung daerah yang terenovasi dan terpelihara | 2 Unit | 2.500.000.000 |
| 1 | 03 08 2.01 13 | Pemeliharaan dan Perawatan BangunanGedung Daerah Kabupaten/Kota | Persentase Jumlah Bangunan gedung daerah yang terbangun, terenovasi dan terpelihara | Jumlah bangunan yang di pelihara dan dirawat | Terpeliharanya bangunan gedung negara yang menambah umur manfaat bangunan | | | | | 0 | PENDAPATAN ASLI DAERAH (PAD) | Prioritas | Jumlah bangunan yang di pelihara dan dirawat | 5 unit | 6.000.000.000 |
| 1 | 03 09 | PROGRAM PENATAAN BANGUNAN DAN LINGKUNGANNYA | | | | | | | 204,000,000 | | | | | | 0 |

**Program dan Kegiatan Perangkat Daerah
Kabupaten Penajam Paser Utara
Tahun 2022**

Unit Organisasi : 1.03.0.00.0.00.03.0000 DINAS PEKERJAAN UMUM DAN PENATAAN RUANG
Sub Unit Organisasi : 1.03.0.00.0.00.03.0000 DINAS PEKERJAAN UMUM DAN PENATAAN RUANG

| Kode | Urusan/ Bidang Urusan Pemerintahan Daerah Dan Program/ Kegiatan | Indikator Kinerja | | | Rencana Tahun 2022 | | | | | Catatan Penting | Prakiraan Maju Rencana Tahun 2023 | | | |
|---------------------|---|---|--|--|------------------------------|------------------------|-----------------------------|-------------------|-------------------------|--------------------------------|-----------------------------------|---|-----------|---|
| | | Capaian Program | Keluaran Sub Kegiatan | Hasil Kegiatan | Lokasi Output Kegiatan | Target Capaian Kinerja | | | Pagu Indikatif (Rp.) | | Sumber Dana | Target Capaian Kinerja | | Kebutuhan Dana/Pagu Indikatif (Rp.) |
| | | | | | | Program | Keluaran Sub Kegiatan | Hasil Kegiatan | | | | Tolok Ukur | Target | |
| 1 03 09 2.01 | Penyelenggaraan Penataan Bangunan dan Lingkungannya di Daerah Kabupaten/Kota | | | 204,000,000 | | | | | 0 | | | | | |
| 1 03 09 2.01 01 | Penyusunan Rencana, Kebijakan, Strategi dan Teknis Sistem Penataan Bangunan dan Lingkungandi Kabupaten/Kota | Mewujudkan bangunan gedung yang sesuai fungsi, andal, serasi, selaras dengan lingkungan. | Dokumen Rencana, Kebijakan, Strategi dan Teknis Sistem Penataan Bangunan dan Lingkungandi Kabupaten/Kota | Meningkatnya Kualitas Kawasan Permukiman dan Penataan Ruang | | | | | 0 | | | | | 0 |
| 1 03 09 2.01 03 | Penataan Bangunan danLingkungan | Mewujudkan bangunan gedung yang sesuai fungsi, andal, serasi, selaras dengan lingkungan | Jumlah Bangunan yang terbangun | Meningkatnya Kualitas Kawasan Permukiman dan Penataan Ruang | | | | | 0 | PENDAPAT AN ASLI DAERAH (PAD) | | | | 0 |
| 1 03 09 2.01 04 | Pemeliharaan Bangunan dan Lingkungan | Mewujudkan bangunan gedung yang sesuai fungsi, andal, serasi, selaras dengan lingkungan | Jumlah Bangunan yang terpelihara | Meningkatnya Kualitas Kawasan Permukiman dan Penataan Ruang | Tersebar 4 Kecamatan | 100% | 12 Bulan | Gaji THL 5 orang | 204,000,000 | PENDAPAT AN ASLI DAERAH (PAD) | Prioritas | Jumlah Bangunan yang terpelihara | 5 Unit | 6.000.000.000 |
| 1 03 09 2.01 05 | Pemberdayaan Masyarakat dalam Penataan Bangunan dan Lingkungan | Meningkatnya Kualitas Infrastruktur Permukiman Perdesaan/Kumuh/ Nelayan dengan Pola Pemberdayaan Masyarakat | Jumlah desa / kelurahan yang memperoleh bantuan melalui keswadayaan masyarakat | Meningkatnya Kualitas Kawasan Permukiman dan Penataan Ruang | | | | | 0 | PENDAPAT AN ASLI DAERAH (PAD) | | | | 0 |
| 1 03 10 | PROGRAM PENYELENGGARAAN JALAN | | | 3,522,660,000 | | | | | 0 | | | | | |
| 1 03 10 2.01 | Penyelenggaraan Jalan Kabupaten/Kota | | | 3,522,660,000 | | | | | 0 | | | | | |
| 1 03 10 2.01 01 | Penyusunan Rencana, Kebijakan, dan Strategi Pengembangan JaringanJalan Serta Perencanaan Teknis PenyelenggaraanJalan dan Jembatan | Meningkatnya kualitas jalan dan jembatan | Dokumen Perencanaan Jalan (DED, FS, dan dokumen lingkungan) | Tersusunnya dokumen Rencana, Kebijakan, dan Strategi Pengembangan JaringanJalan Serta Perencanaan Teknis PenyelenggaraanJalan dan Jembatan | | | | | 0 | PENDAPAT AN ASLI DAERAH (PAD)P | Prioritas | Dokumen Perencanaan Jalan (DED, FS, dan dokumen lingkungan) | 3 Dokumen | 150.000.000 |
| 1 03 10 2.01 02 | Pembebasan Lahan/Tanahuntuk Penyelenggaraan Jalan | Meningkatnya kualitas jalan dan jembatan | Luas Lahan / Tanah yang dibebaskan | Tersedianya lahan / tanah yang untuk penyelenggaraan jalan | | | | | 0 | PENDAPAT AN ASLI DAERAH (PAD) | Prioritas | Luas Lahan / Tanah yang dibebaskan | 6 Ha | 15.000.000.000 |
| 1 03 10 2.01 04 | Survey Kondisi Jalan/Jembatan | Meningkatnya kualitas jalan dan jembatan | Dokumen Hasil survei kondisi jalan / jembatan | Terlaksananya kegiatan fisik yang sesuai dengan perencanaan | | | | | 0 | PENDAPAT AN ASLI DAERAH (PAD) | Prioritas | Dokumen Hasil survei kondisi jalan / jembatan | 2 Dokumen | 500.000.000 |
| 1 03 10 2.01 05 | Pembangunan Jalan | Meningkatnya kualitas jalan dan jembatan | Panjang Jalan yang terbangun | Memperlancar arus transportasi dan membuka akses jalan yang menghubungkan dengan daerah lain | | | | | 0 | PENDAPAT AN ASLI DAERAH (PAD) | Prioritas | Panjang Jalan yang terbangun | 5.02 Km | 3.720.000.000 |
| 1 03 10 2.01 08 | Rekonstruksi Jalan | Meningkatnya kualitas jalan dan jembatan | Panjang jalan dalam kondisi baik | meningkatnya kelancaran arus lalu lintas atau angkutan barang dan orang | Tersebar 4 Kecamatan | 100 % | 12 Bulan | Gaji THL 22 Orang | 897,600,000 | PENDAPAT AN ASLI DAERAH (PAD) | Prioritas | Panjang jalan dalam kondisi baik | 705,42 Km | 2.334.119.380.000 |
| 1 03 10 2.01 09 | Rehabilitasi Jalan | Meningkatnya kualitas jalan dan jembatan | Panjang Jalan yang terpelihara | meningkatnya kelancaran arus lalu lintas atau angkutan barang dan orang | Tersebar 4 Kecamatan | 100 % | 12 Bulan | Gaji THL 61 Orang | 2,625,060,000 | PENDAPAT AN ASLI DAERAH (PAD) | Prioritas | Panjang Jalan yang terpelihara | 5 Km | 20.000.000.000 |

**Program dan Kegiatan Perangkat Daerah
Kabupaten Penajam Paser Utara
Tahun 2022**

Unit Organisasi : 1.03.0.00.0.00.03.0000 DINAS PEKERJAAN UMUM DAN PENATAAN RUANG
Sub Unit Organisasi : 1.03.0.00.0.00.03.0000 DINAS PEKERJAAN UMUM DAN PENATAAN RUANG

| Kode | Urusan/ Bidang UrusanPemerintahan Daerah Dan Program/ Kegiatan | Indikator Kinerja | | | Rencana Tahun 2022 | | | | | Catatan Penting | Prakiraan Maju Rencana Tahun 2023 | | | |
|-----------------------------|---|--|--------------------------------|--|------------------------------|------------------------|-----------------------------|-------------------|-------------------------|-----------------------------------|-----------------------------------|--------------------------------|--------|---|
| | | Capaian Program | Keluaran Sub Kegiatan | Hasil Kegiatan | Lokasi Output Kegiatan | Target Capaian Kinerja | | | Pagu Indikatif (Rp.) | | Sumber Dana | Target Capaian Kinerja | | Kebutuhan Dana/Pagu Indikatif (Rp.) |
| | | | | | | Program | Keluara nSub Kegiatan | Hasil Kegiatan | | | | Tolok Ukur | Target | |
| 1 03 10 2.01 12 | Pembangunan Jembatan | Meningkatnya kualitas jalan dan jembatan | Jumlah jembatan yang terbangun | Memperlancar arus transportasi dan membuka akses jalan yang menghubungkan dengan daerah lain | | | | | | 0 PENDAPATAN ASLI DAERAH (PAD) | Prioritas | Jumlah jembatan yang terbangun | | |

**Program dan Kegiatan Perangkat Daerah
Kabupaten Penajam Paser Utara
Tahun 2022**

Unit Organisasi : 1.03.0.00.0.00.03.0000 DINAS PEKERJAAN UMUM DAN PENATAAN RUANG
Sub Unit Organisasi : 1.03.0.00.0.00.03.0000 DINAS PEKERJAAN UMUM DAN PENATAAN RUANG

| Kode | Urusan/ Bidang Urusan Pemerintahan Daerah Dan Program/ Kegiatan | Indikator Kinerja | | | Rencana Tahun 2022 | | | | | Catatan Penting | Prakiraan Maju Rencana Tahun 2023 | | | | |
|---------------------|--|--|--|--|--|------------------------|-----------------------------|-------------------|-------------------------|--------------------|-----------------------------------|------------------------|--|---|---------------|
| | | Capaian Program | Keluaran Sub Kegiatan | Hasil Kegiatan | Lokasi Output Kegiatan | Target Capaian Kinerja | | | Pagu Indikatif (Rp.) | | Sumber Dana | Target Capaian Kinerja | | Kebutuhan Dana/Pagu Indikatif (Rp.) | |
| | | | | | | Program | Keluaran Sub Kegiatan | Hasil Kegiatan | | | | Tolok Ukur | Target | | |
| 1 03 10 2.01 19 | Pemeliharaan Rutin Jembatan | Meningkatnya kualitas jalan dan jembatan | Jumlah jembatan yang terpelihara | Memperlancar arus transportasi dan membuka akses jalan yang menghubungkan dengan daerah lain | | | | | | 0 | PENDAPATAN ASLI DAERAH (PAD) | Prioritas | Jumlah jembatan yang terpelihara | 1 Unit | 1.000.000.000 |
| 1 03 11 | PROGRAM PENGEMBANGAN JASA KONSTRUKSI | | | | | | | | | 0 | | | | | 0 |
| 1 03 11 2.01 | Penyelenggaraan Pelatihan Tenaga Terampil Konstruksi | | | | | | | | | 0 | | | | | 0 |
| 1 03 11 2.01 04 | Pelaksanaan Pelatihan Tenaga Terampil Konstruksi | Peningkatan Kualitas dan Kuantitas tenaga pelaksana konstruksi yang memiliki sertifikat keterampilan | Jumlah orang yang melakukan pelatihan | Pelatihan dan sertifikasi tenaga terampil konstruksi | Kab. PPU | | | | | 0 | PENDAPATAN ASLI DAERAH (PAD) | Prioritas | Jumlah orang yang melakukan pelatihan | 130 Orang | 600.000.000 |
| 1 03 11 2.04 | Pengawasan Tertib Usaha, Tertib Penyelenggaraan dan Tertib Pemanfaatan Jasa Konstruksi | | | | | | | | | 0 | | | | | 0 |
| 1 03 11 2.04 01 | Penyusunan SOP/Pedoman Tertib Usaha, Tertib Penyelenggaraan, dan Tertib Jasa Konstruksi | Adanya SOP Pedoman Bidang Jasa Konstruksi | Dokumen SOP | Terwujudnya penyelenggaraan tata tertib usaha jasa konstruksi | Kab. PPU | | | | | 0 | PENDAPATAN ASLI DAERAH (PAD) | Prioritas | Dokumen SOP | 1 Dok | 100.000.000 |
| 1 03 12 | PROGRAM PENYELENGGARAAN PENATAAN RUANG | | | | | | | | | 467,200,000 | | | | | 0 |
| 1 03 12 2.01 | Penetapan Rencana Tata Ruang Wilayah (RTRW) dan Rencana Detail Tata Ruang (RDTR) OSS Kabupaten/Kota | | | | | | | | | 0 | | | | | 0 |
| 1 03 12 2.01 03 | Penetapan Kebijakan dalam rangka Pelaksanaan Penataan Ruang | Adanya Peraturan Daerah Terkait RTRW dan RDTR OSS | Peraturan Daerah RTRW dan Peraturan Bupati RDTR OSS | Melakukan kegiatan Proses Rekomendasi Gubernur dan Persetujuan Substansi RTRW dan RDTR OSS | Kab. Penajam Paser Utara dan Koridor Jalan Pantai Lango - Buluminung | | | | | 0 | PENDAPATAN ASLI DAERAH (PAD) | Prioritas | Peraturan Daerah RTRW dan Peraturan Bupati RDTR OSS | 2 Dokumen | 1.900.000.000 |
| 1 03 12 2.01 04 | Sosialisasi Kebijakan dan Peraturan Perundang-undangan Bidang Penataan Ruang | Meningkatnya Pemahaman Bidang Penataan Ruang | Jumlah ASN (Kecamatan dan Kelurahan) yang mengikuti Sosialisasi Penataan Ruang | Pemahaman Aparatur Kecamatan dan Kelurahan terkait Penataan Ruang | Kab. PPU | | | | | 0 | PENDAPATAN ASLI DAERAH (PAD) | Prioritas | Jumlah ASN (Kecamatan dan Kelurahan) yang mengikuti Sosialisasi Penataan Ruang | 25 orang | 200.000.000 |
| 1 03 12 2.03 | Koordinasi dan Sinkronisasi Pemanfaatan Ruang Daerah Kabupaten/Kota | | | | | | | | | 59,200,000 | | | | | 0 |
| 1 03 12 2.03 01 | Koordinasi dan Sinkronisasi Pemanfaatan Ruang untuk Investasi dan Pembangunan Daerah | Terlaksananya Izin Pemanfaatan Ruang dan Administrasi Pertanahan Melalui Kegiatan KKPR | Jumlah Rekomendasi Kesesuaian Kegiatan Pemanfaatan Ruang (KKPR) | Memberikan rekomendasi KKPR terkait Pemanfaatan Ruang dan Administrasi Pertanahan | Kab. PPU | 100% | 15 Rekomendasi KKPR | Rekomendasi KKPR | | 59,200,000 | PENDAPATAN ASLI DAERAH (PAD) | Prioritas | Jumlah Rekomendasi Kesesuaian Kegiatan Pemanfaatan Ruang (KKPR) | 50 Dokumen | 395.630.000 |
| 1 03 12 2.03 02 | Sistem Informasi Penataan Ruang | Pelayanan Publik Terkait Informasi Tata Ruang | Jumlah Pelayanan Informasi Tata Ruang | Memberikan pelayanan publik berupa Informasi Tata Ruang | Kab. PPU | 100% | | | | 0 | PENDAPATAN ASLI DAERAH (PAD) | | Jumlah Pelayanan Informasi Tata Ruang | 100 Dokumen | 100.000.000 |

**Program dan Kegiatan Perangkat Daerah
Kabupaten Penajam Paser Utara
Tahun 2022**

**Unit Organisasi : 1.03.0.00.0.00.03.0000 DINAS PEKERJAAN UMUM DAN PENATAAN RUANG
Sub Unit Organisasi : 1.03.0.00.0.00.03.0000 DINAS PEKERJAAN UMUM DAN PENATAAN RUANG**

| | | | | | | | | | | | | | | | | | | | | |
|--|--|--|--|--|--|--|--|--|--|--|--|--|--|--|--|--|--|--|--|--|
| | | | | | | | | | | | | | | | | | | | | |
|--|--|--|--|--|--|--|--|--|--|--|--|--|--|--|--|--|--|--|--|--|

**Program dan Kegiatan Perangkat Daerah
Kabupaten Penajam Paser Utara
Tahun 2022**

Unit Organisasi : 1.03.0.00.0.00.03.0000 DINAS PEKERJAAN UMUM DAN PENATAAN RUANG
Sub Unit Organisasi : 1.03.0.00.0.00.03.0000 DINAS PEKERJAAN UMUM DAN PENATAAN RUANG

| Kode | Urusan/ Bidang UrusanPemerintahan Daerah Dan Program/ Kegiatan | Indikator Kinerja | | | Rencana Tahun 2022 | | | | | Catatan Penting | Prakiraan Maju Rencana Tahun 2023 | | | |
|------|---|-------------------|-----------------------|----------------|------------------------------|------------------------|-------------------------|-------------------|-------------------------|--------------------|-----------------------------------|------------------------|--------|---|
| | | Capaian Program | Keluaran Sub Kegiatan | Hasil Kegiatan | Lokasi Output Kegiatan | Target Capaian Kinerja | | | Pagu Indikatif (Rp.) | | Sumber Dana | Target Capaian Kinerja | | Kebutuhan Dana/Pagu Indikatif (Rp.) |
| | | | | | | Program | KeluaranSub Kegiatan | Hasil Kegiatan | | | | Tolok Ukur | Target | |
| | | | | | | | | | | | | | | |

**Program dan Kegiatan Perangkat Daerah
Kabupaten Penajam Paser Utara
Tahun 2022**

Unit Organisasi : 1.03.0.00.0.00.03.0000 DINAS PEKERJAAN UMUM DAN PENATAAN RUANG
Sub Unit Organisasi : 1.03.0.00.0.00.03.0000 DINAS PEKERJAAN UMUM DAN PENATAAN RUANG

| Kode | Urusan/ Bidang UrusanPemerintahan Daerah Dan Program/ Kegiatan | Indikator Kinerja | | | Rencana Tahun 2022 | | | | | Catata n Penting | Prakiraan Maju Rencana Tahun 2023 | | | |
|-----------------|---|---|--|---------------------------------------|------------------------------|------------------------|-----------------------------|-------------------|-------------------------|--|-----------------------------------|--|---------------------------|---|
| | | Capaian Program | Keluaran Sub Kegiatan | Hasil Kegiatan | Lokasi Output Kegiatan | Target Capaian Kinerja | | | Pagu Indikatif (Rp.) | | Sumbe rDana | Target Capaian Kinerja | | Kebutuhan Dana/Pagu Indikatif (Rp.) |
| | | | | | | Program | Keluara nSub Kegiatan | Hasil Kegiatan | | | | Tolok Ukur | Target | |
| 1 03 12 2.04 04 | Koordinasi PelaksanaanPenataan Ruang | Terlaksananya Koordinasi Bidang dan Urusan Penataan Ruang | Jumlah Koordinasi Lintas Sektor terkait Penataan Ruang | Melakukan Koordinasi Lintas Sektor | Kab. PPU | 100% | Gaji THL | 12 Bulan | 408,000,000 | PENDAPAT AN ASLI DAERAH (PAD) | Prioritas | Jumlah Koordinasi Lintas Sektor terkait Penataan Ruang | 50 Kegiatan Koordinasi | 470.000.000 |
| TOTAL | | | | | | | | | 17,349,817,091 | | | | | 0 |

**Program dan Kegiatan Perangkat Daerah
Kabupaten Penajam Paser Utara
Tahun 2022**

Unit Organisasi : 1.03.0.00.0.00.03.0000 DINAS PEKERJAAN UMUM DAN PENATAAN RUANG

Sub Unit Organisasi : 1.03.0.00.0.00.03.0003 UPT PU Kecamatan Babulu

| Kode | Urusan/ Bidang Urusan Pemerintahan Daerah Dan Program/ Kegiatan | Indikator Kinerja | | | Rencana Tahun 2022 | | | | | Catatan Penting | Prakiraan Maju Rencana Tahun 2023 | | | | | | | |
|--------------|--|---|---------------------------------|--|--|--|-------------------------------|--|---|--------------------|-----------------------------------|------------------------|---------------|---|---------------|-------------------------------|-------|----------------|
| | | Capaian Program | Keluaran Sub Kegiatan | Hasil Kegiatan | Lokasi Output Kegiatan | Target Capaian Kinerja | | | Pagu Indikatif (Rp.) | | Sumber Dana | Target Capaian Kinerja | | Kebutuhan Dana/Pagu Indikatif (Rp.) | | | | |
| | | | | | | Program | Keluaran Sub Kegiatan | Hasil Kegiatan | | | | Tolok Ukur | Target | | | | | |
| 1 | | URUSAN PEMERINTAHAN WAJIB YANG BERKAITAN DENGAN PELAYANAN DASAR | | | | | | | | | | | | | | | | |
| 1 | 03 | URUSAN PEMERINTAHAN BIDANG PEKERJAAN UMUM DAN PENATAAN RUANG | | | | | | | | | | | 1,484,200,000 | 0 | | | | |
| 1 | 03 | 07 | PROGRAM PENGEMBANGAN PERMUKIMAN | | | | | | | | | | | 1,484,200,000 | 0 | | | |
| 1 | 03 | 07 | 2.01 | Penyelenggaraan Infrastruktur pada Permukiman di Kawasan Strategis Daerah Kabupaten/Kota | | | | | | | | | | | 1,484,200,000 | 0 | | |
| 1 | 03 | 07 | 2.01 | 01 | Pembangunan dan Pengembangan Infrastruktur Kawasan Permukiman di Kawasan Strategis Daerah Kabupaten/Kota | Mewujudkan Pembangunan infrastruktur yang layak dan tepat guna untuk permukiman di Kawasan Strategis | Panjang jalan yang tertangani | Land clearing, pembukaan jalan baru dan rehabilitasi jalan | Kab. Penajam Paser Utara, Sepaku, Semua Kelurahan | 100 % | Gaji THL | 12 Bulan | 1,484,200,000 | PENDAPATAN ASLI DAERAH (PAD) | Prioritas | Panjang jalan yang tertangani | 45 Km | 15.346.755.340 |
| TOTAL | | | | | | | | | | | | 1,484,200,000 | 0 | | | | | |

**Program dan Kegiatan Perangkat Daerah
Kabupaten Penajam Paser Utara
Tahun 2022**

Unit Organisasi : 1.03.0.00.0.00.03.0000 DINAS PEKERJAAN UMUM DAN PENATAAN RUANG

Sub Unit Organisasi : 1.03.0.00.0.00.03.0004 UPT PU Kecamatan Sepaku

| Kode | Urusan/ Bidang Urusan Pemerintahan Daerah Dan Program/ Kegiatan | Indikator Kinerja | | | Rencana Tahun 2022 | | | | | Catatan Penting | Prakiraan Maju Rencana Tahun 2023 | | | | | | | |
|--------------|--|--|--|---|--|--|-------------------------------|--|---|--------------------|-----------------------------------|------------------------|---------------|---|---------------|-------------------------------|-------|----------------|
| | | Capaian Program | Keluaran Sub Kegiatan | Hasil Kegiatan | Lokasi Output Kegiatan | Target Capaian Kinerja | | | Pagu Indikatif (Rp.) | | Sumber Dana | Target Capaian Kinerja | | Kebutuhan Dana/Pagu Indikatif (Rp.) | | | | |
| | | | | | | Program | Keluaran Sub Kegiatan | Hasil Kegiatan | | | | Tolok Ukur | Target | | | | | |
| 1 | | URUSAN PEMERINTAHAN WAJIB YANG BERKAITAN DENGAN PELAYANAN DASAR | | | | | | | | | | | | | | | | |
| 1 | 03 | URUSAN PEMERINTAHAN BIDANG PEKERJAAN UMUM DAN PENATAAN RUANG | | | | | | | | | | | 1,443,400,000 | 0 | | | | |
| 1 | 03 | 07 | PROGRAM PENGEMBANGAN PERMUKIMAN | | | | | | | | | | | 1,443,400,000 | 0 | | | |
| 1 | 03 | 07 | 2.01 | Penyelenggaraan Infrastruktur pada Permukiman di Kawasan Strategis Daerah Kabupaten/Kota | | | | | | | | | | | 1,443,400,000 | 0 | | |
| 1 | 03 | 07 | 2.01 | 01 | Pembangunan dan Pengembangan Infrastruktur Kawasan Permukiman di Kawasan Strategis Daerah Kabupaten/Kota | Mewujudkan Pembangunan infrastruktur yang layak dan tepat guna untuk permukiman di Kawasan Strategis | Panjang jalan yang tertangani | Land clearing, pembukaan jalan baru dan rehabilitasi jalan | Kab. Penajam Paser Utara, Sepaku, Semua Kelurahan | 100 % | Gaji THL | 12 Bulan | 1,443,400,000 | PENDAPATAN ASLI DAERAH (PAD) | Prioritas | Panjang jalan yang tertangani | 35 Km | 15.046.295.445 |
| TOTAL | | | | | | | | | | | | 1,443,400,000 | 0 | | | | | |

**Program dan Kegiatan Perangkat Daerah
Kabupaten Penajam Paser Utara
Tahun 2022**

Unit Organisasi : 1.03.0.00.0.00.03.0000 DINAS PEKERJAAN UMUM DAN PENATAAN RUANG

Sub Unit Organisasi : 1.03.0.00.0.00.03.0005 UPT LAB dan Alat Berat

| Kode | Urusan/ Bidang Urusan Pemerintahan Daerah Dan Program/ Kegiatan | Indikator Kinerja | | | Rencana Tahun 2022 | | | | | Catatan Penting | Prakiraan Maju Rencana Tahun 2023 | | | | | | | |
|--------------|--|---|---|--|--|---|---|---|-------------------------|--------------------|-----------------------------------|------------------------|---------------|---|-----------|---|----------------|---------------|
| | | Capaian Program | Keluaran Sub Kegiatan | Hasil Kegiatan | Lokasi Output Kegiatan | Target Capaian Kinerja | | | Pagu Indikatif (Rp.) | | Sumber Dana | Target Capaian Kinerja | | Kebutuhan Dana/Pagu Indikatif (Rp.) | | | | |
| | | | | | | Program | Keluaran Sub Kegiatan | Hasil Kegiatan | | | | Tolok Ukur | Target | | | | | |
| 1 | | URUSAN PEMERINTAHAN WAJIB YANG BERKAITAN DENGAN PELAYANAN DASAR | | | | | | | | | | | | | | | | |
| 1 | 03 | URUSAN PEMERINTAHAN BIDANG PEKERJAAN UMUM DAN PENATAAN RUANG | | | | | | | | | | 1,079,200,000 | | 0 | | | | |
| 1 | 03 | 01 | PROGRAM PENUNJANG URUSAN PEMERINTAHAN DAERAH KABUPATEN/KOTA | | | | | | | | | | 1,079,200,000 | | 0 | | | |
| 1 | 03 | 01 | 2.04 | Administrasi Pendapatan Daerah Kewenangan Perangkat Daerah | | | | | | | | | | 1,079,200,000 | | 0 | | |
| 1 | 03 | 01 | 2.04 | 07 | Pelaporan Pengelolaan Retribusi Daerah | Meningkatnya pendapatan pajak daerah | Jumlah hasil test uji yang dikeluarkan | Test Beton, Test Aspal, Sondir, Boring | Kab. PPU | 100% | Gaji THL | 12 Bulan | 1,079,200,000 | PENDAPATAN ASLI DAERAH (PAD) | Prioritas | Jumlah hasil test uji yang dikeluarkan | 200 Dokumen | 3.750.000.000 |
| TOTAL | | | | | | | | | | | | 1,079,200,000 | | 0 | | | | |

**Program dan Kegiatan Perangkat Daerah
Kabupaten Penajam Paser Utara
Tahun 2022**

Unit Organisasi : 1.03.0.00.0.00.03.0000 DINAS PEKERJAAN UMUM DAN PENATAAN RUANG

Sub Unit Organisasi : 1.03.0.00.0.00.03.0006 UPT PU Kecamatan Penajam

| Kode | Urusan/ Bidang Urusan Pemerintahan Daerah Dan Program/ Kegiatan | Indikator Kinerja | | | Rencana Tahun 2022 | | | | | Catatan Penting | Prakiraan Maju Rencana Tahun 2023 | | | | | | | |
|--------------|--|--|--|---|--|--|-------------------------------|--|---|--------------------|-----------------------------------|------------------------|---------------|---|-----------|-------------------------------|-------|----------------|
| | | Capaian Program | Keluaran Sub Kegiatan | Hasil Kegiatan | Lokasi Output Kegiatan | Target Capaian Kinerja | | | Pagu Indikatif (Rp.) | | Sumber Dana | Target Capaian Kinerja | | Kebutuhan Dana/Pagu Indikatif (Rp.) | | | | |
| | | | | | | Program | Keluaran Sub Kegiatan | Hasil Kegiatan | | | | Tolok Ukur | Target | | | | | |
| 1 | | URUSAN PEMERINTAHAN WAJIB YANG BERKAITAN DENGAN PELAYANAN DASAR | | | | | | | | | | | | | | | | |
| 1 | 03 | URUSAN PEMERINTAHAN BIDANG PEKERJAAN UMUM DAN PENATAAN RUANG | | | | | | | | | | 1,606,600,000 | | 0 | | | | |
| 1 | 03 | 07 | PROGRAM PENGEMBANGAN PERMUKIMAN | | | | | | | | | | 1,606,600,000 | | 0 | | | |
| 1 | 03 | 07 | 2.01 | Penyelenggaraan Infrastruktur pada Permukiman di Kawasan Strategis Daerah Kabupaten/Kota | | | | | | | | | | 1,606,600,000 | | 0 | | |
| 1 | 03 | 07 | 2.01 | 01 | Pembangunan dan Pengembangan Infrastruktur Kawasan Permukiman di Kawasan Strategis Daerah Kabupaten/Kota | Mewujudkan Pembangunan infrastruktur yang layak dan tepat guna untuk permukiman di Kawasan Strategis | Panjang jalan yang tertangani | Land clearing, pembukaan jalan baru dan rehabilitasi jalan | Kab. Penajam Paser Utara, Sepaku, Semua Kelurahan | 100 % | Gaji THL | 12 Bulan | 1,606,600,000 | PENDAPATAN ASLI DAERAH (PAD) | Prioritas | Panjang jalan yang tertangani | 50 KM | 14.661.329.000 |
| TOTAL | | | | | | | | | | | | 1,606,600,000 | | 0 | | | | |

**Program dan Kegiatan Perangkat Daerah
Kabupaten Penajam Paser Utara
Tahun 2022**

Unit Organisasi : 1.03.0.00.0.00.03.0000 DINAS PEKERJAAN UMUM DAN PENATAAN RUANG

Sub Unit Organisasi : 1.03.0.00.0.00.03.0007 UPT PU Kecamatan Waru

| Kode | Urusan/ Bidang UrusanPemerintahan Daerah Dan Program/ Kegiatan | Indikator Kinerja | | | Rencana Tahun 2022 | | | | | Catatan Penting | Prakiraan Maju Rencana Tahun 2023 | | | | | | | |
|--------------|---|--|--|---|---|--|-------------------------------|--|---|--------------------|-----------------------------------|------------------------|---------------|---|-----------|-------------------------------|-------|----------------|
| | | Capaian Program | Keluaran Sub Kegiatan | Hasil Kegiatan | Lokasi Output Kegiatan | Target Capaian Kinerja | | | Pagu Indikatif (Rp.) | | Sumber Dana | Target Capaian Kinerja | | Kebutuhan Dana/Pagu Indikatif (Rp.) | | | | |
| | | | | | | Program | Keluara nSub Kegiatan | Hasil Kegiatan | | | | Tolok Ukur | Target | | | | | |
| 1 | | URUSAN PEMERINTAHAN WAJIB YANG BERKAITAN DENGAN PELAYANAN DASAR | | | | | | | | | | | | | | | | |
| 1 | 03 | URUSAN PEMERINTAHAN BIDANG PEKERJAAN UMUM DAN PENATAAN RUANG | | | | | | | | | | 1,525,000,000 | | 0 | | | | |
| 1 | 03 | 07 | PROGRAM PENGEMBANGAN PERMUKIMAN | | | | | | | | | | 1,525,000,000 | | 0 | | | |
| 1 | 03 | 07 | 2.01 | Penyelenggaraan Infrastruktur pada Permukiman di Kawasan Strategis Daerah Kabupaten/Kota | | | | | | | | | | 1,525,000,000 | | 0 | | |
| 1 | 03 | 07 | 2.01 | 01 | Pembangunan dan Pengembangan Infrastruktur Kawasan Permukiman di KawasanStrategis Daerah Kabupaten/Kota | Mewujudkan Pembangunan infrastruktur yang layak dan tepat guna untuk permukiman di Kawasan Strategis | Panjang jalan yang tertangani | Land clearing, pembukaan jalan baru dan rehabilitasi jalan | Kab. Penajam Paser Utara, Sepaku, Semua Kelurahan | 100 % | Gaji THL | 12 Bulan | 1,525,000,000 | PENDAPAT AN ASLI DAERAH (PAD) | Prioritas | Panjang jalan yang tertangani | 35 Km | 10.283.558.000 |
| TOTAL | | | | | | | | | | | | 1,525,000,000 | | 0 | | | | |

**Program dan Kegiatan Perangkat Daerah
Kabupaten Penajam Paser Utara
Tahun 2022**

Unit Organisasi : 1.04.2.10.2.11.04.0000 DINAS PERUMAHAN KAWASAN PERMUKIMAN DAN PERTANAHAN
Sub Unit Organisasi : 1.04.2.10.2.11.04.0000 DINAS PERUMAHAN KAWASAN PERMUKIMAN DAN PERTANAHAN

| Kode | Urusan/ Bidang Urusan Pemerintahan Daerah Dan Program/ Kegiatan | Indikator Kinerja | | | Rencana Tahun 2022 | | | | | Catatan Penting | Prakiraan Maju Rencana Tahun 2023 | | | | | | | | | | | | | | | | | | |
|------|---|-------------------|-----------------------|----------------|--|--|--|----------------------------------|---|------------------------------------|-----------------------------------|----------------------------------|---------------|--------------------------------------|--|-------------------------------|----------|--|--|--|---------------|--|--|---------------|---------------|--|---------------|---------------|-----------|
| | | Capaian Program | Keluaran Sub Kegiatan | Hasil Kegiatan | Lokasi Output Kegiatan | Target Capaian Kinerja | | | Pagu Indikatif (Rp.) | | Sumber Dana | Target Capaian Kinerja | | Kebutuhan Dana/ Pagu Indikatif (Rp.) | | | | | | | | | | | | | | | |
| | | | | | | Program | Keluaran Sub Kegiatan | Hasil Kegiatan | | | | Tolok Ukur | Target | | | | | | | | | | | | | | | | |
| 1 | | | | | | | | | | | | | | | | | | | | | | | | | | | | | |
| 1 | 04 | | | | | | | | | | | | | | | | | | | | 4,647,352,122 | | | 6,137,303,328 | | | | | |
| 1 | 04 | 01 | | | | | | | | | | | | | | | | | | | | | | 4,229,352,122 | | | 4,614,103,328 | | |
| 1 | 04 | 01 | 2.02 | | | | | | | | | | | | | | | | | | | | | | 3,978,552,122 | | | 4,265,364,728 | |
| 1 | 04 | 01 | 2.02 | 01 | Penyediaan Gaji dan Tunjangan ASN | Tersedianya Gaji dan Tunjangan ASN | Tercapainya Pengelolaan Administrasi keuangan sesuai standar akuntansi | Kelancaran Administrasi/Kegiatan | Semua Kabupaten/Kota, Semua Kecamatan, Semua Kelurahan Kab. Penajam Paser Utara, Semua Kecamatan, Semua Kelurahan | Tersedianya Gaji dan Tunjangan ASN | 14 Bulan | Kelancaran Administrasi/Kegiatan | 3,853,152,122 | Dana Transfer Umum-Dana Alokasi Umum | | Tersedianya Pelayanan/Dokumen | 14 Bulan | | | | | | | | | | | 4,045,809,728 | |
| 1 | 04 | 01 | 2.02 | 02 | Penyediaan Administrasi Pelaksanaan Tugas ASN | Administrasi Perkantoran berjalan lancar dan terpenuhi dengan baik | Tercapainya Pengelolaan Administrasi keuangan sesuai standar akuntansi | Kelancaran Administrasi/Kegiatan | Kab. Penajam Paser Utara, Semua Kecamatan, Semua Kelurahan | | 12 Bulan | | 125,400,000 | Dana Transfer Umum-Dana Alokasi Umum | | Tersedianya Pelayanan/Dokumen | 12 Bulan | | | | | | | | | | | 219,555,000 | |
| 1 | 04 | 01 | 2.05 | | | | | | | | | | 0 | | | | | | | | | | | | | | | 0 | |
| 1 | 04 | 01 | 2.05 | 11 | Bimbingan Teknis Implementasi Peraturan Perundang-Undangan | Tersedianya Pelayanan/Dokumen | Tercapainya peningkatan kapasitas aparatur | Kelancaran Administrasi/Kegiatan | Kab. Penajam Paser Utara, Semua Kecamatan, Semua Kelurahan | Tersedianya Pelayanan/Dokumen | 12 Bulan | Kelancaran Administrasi/Kegiatan | 0 | Dana Transfer Umum-Dana Alokasi Umum | | Tersedianya Pelayanan/Dokumen | 12 Bulan | | | | | | | | | | | | 0 |
| 1 | 04 | 01 | 2.06 | | | | | | | | | | 0 | | | | | | | | | | | | | | | 30,019,500 | |
| 1 | 04 | 01 | 2.06 | 01 | Penyediaan Komponen Instalasi Listrik/Penerangan Bangunan Kantor | Tersedianya Jasa air, listrik dan komunikasi | Penyediaan Komponen Instalasi Listrik/Penerangan Bangunan Kantor | Kelancaran Administrasi/Kegiatan | Kab. Penajam Paser Utara, Semua Kecamatan, Semua Kelurahan | Tersedianya Pelayanan/Dokumen | 12 Bulan | Kelancaran Administrasi/Kegiatan | 0 | Dana Transfer Umum-Dana Alokasi Umum | | Tersedianya Pelayanan/Dokumen | 12 Bulan | | | | | | | | | | | | 525,000 |
| 1 | 04 | 01 | 2.06 | 02 | Penyediaan Peralatan dan Perlengkapan Kantor | Tersedianya Peralatan dan Perlengkapan Kantor | Terpeliharanya Sarana dan Prasarana kantor | Kelancaran Administrasi/Kegiatan | Kab. Penajam Paser Utara, Semua Kecamatan, Semua Kelurahan | Tersedianya Pelayanan/Dokumen | 12 Bulan | Kelancaran Administrasi/Kegiatan | 0 | Dana Transfer Umum-Dana Alokasi Umum | | Tersedianya Pelayanan/Dokumen | 12 Bulan | | | | | | | | | | | | 1,050,000 |
| 1 | 04 | 01 | 2.06 | 05 | Penyediaan Barang Cetak dan Penggandaan | Tersedianya Pelayanan/Dokumen | Tersedianya Penggandaan dan Barang Cetak | Kelancaran Administrasi/Kegiatan | Kab. Penajam Paser Utara, Penajam, Semua Kelurahan | Tersedianya Pelayanan/Dokumen | 12 Bulan | Kelancaran Administrasi/Kegiatan | 0 | Dana Transfer Umum-Dana Alokasi Umum | | Tersedianya Pelayanan/Dokumen | 12 Bulan | | | | | | | | | | | | 2,100,000 |
| 1 | 04 | 01 | 2.06 | 06 | Penyediaan Bahan Bacaan dan Peraturan Perundang-undangan | Tersedianya Pelayanan/Dokumen | Tersedianya Bahan Bacaan | Kelancaran Administrasi/Kegiatan | Kab. Penajam Paser Utara, Penajam, Nipah-Nipah | Tersedianya Pelayanan/Dokumen | 12 Bulan | Kelancaran Administrasi/Kegiatan | 0 | Dana Transfer Umum-Dana Alokasi Umum | | Tersedianya Pelayanan/Dokumen | 12 Bulan | | | | | | | | | | | | 1,732,500 |

**Program dan Kegiatan Perangkat Daerah
Kabupaten Penajam Paser Utara
Tahun 2022**

Unit Organisasi : 1.04.2.10.2.11.04.0000 DINAS PERUMAHAN KAWASAN PERMUKIMAN DAN PERTANAHAN
Sub Unit Organisasi : 1.04.2.10.2.11.04.0000 DINAS PERUMAHAN KAWASAN PERMUKIMAN DAN PERTANAHAN

| Kode | Urusan/ Bidang Urusan Pemerintahan Daerah Dan Program/ Kegiatan | Indikator Kinerja | | | Rencana Tahun 2022 | | | | | Catatan Penting | Prakiraan Maju Rencana Tahun 2023 | | | |
|---------------------|--|--|---|---|--|---|-----------------------|----------------------------------|----------------------|--------------------------------------|-----------------------------------|-------------------------------|----------|--------------------------------------|
| | | Capaian Program | Keluaran Sub Kegiatan | Hasil Kegiatan | Lokasi Output Kegiatan | Target Capaian Kinerja | | | Pagu Indikatif (Rp.) | | Sumber Dana | Target Capaian Kinerja | | Kebutuhan Dana/ Pagu Indikatif (Rp.) |
| | | | | | | Program | Keluaran Sub Kegiatan | Hasil Kegiatan | | | | Tolok Ukur | Target | |
| 1.04.01.2.06.09 | Penyelenggaraan Rapat Koordinasi dan Konsultasi SKPD | Tersedianya Pelayanan/Dokumen | Terwujudnya Pelaksanaan Administrasi | Kelancaran Administrasi/Kegiatan | Kab. Penajam Paser Utara, Semua Kecamatan, Semua Kelurahan | Tersedianya Pelayanan/Dokumen | 12 Bulan | Kelancaran Administrasi/Kegiatan | 0 | Dana Transfer Umum-Dana Alokasi Umum | | Tersedianya Pelayanan/Dokumen | 12 Bulan | 24,612,000 |
| 1.04.01.2.08 | Penyediaan Jasa Penunjang Urusan Pemerintahan Daerah | | | | | | | | 250,800,000 | | | | | 299,294,100 |
| 1.04.01.2.08.01 | Penyediaan Jasa Surat Menyurat | Tersedianya Pelayanan/Dokumen | Tersedianya Jasa Surat Menyurat | Kelancaran Administrasi/Kegiatan | Kab. Penajam Paser Utara, Semua Kecamatan, Semua Kelurahan | Tersedianya Pelayanan/Dokumen | 12 Bulan | Kelancaran Administrasi/Kegiatan | 209,000,000 | | | Tersedianya Pelayanan/Dokumen | 12 Bulan | 255,404,100 |
| 1.04.01.2.08.02 | Penyediaan Jasa Komunikasi, Sumber Daya Air dan Listrik | Tersedianya Pelayanan/Dokumen | Penyediaan Jasa Komunikasi, Sumber Daya Air dan Listrik | Kelancaran Administrasi/Kegiatan | Kab. Penajam Paser Utara, Semua Kecamatan, Semua Kelurahan | Tersedianya Pelayanan/Dokumen | 12 Bulan | Kelancaran Administrasi/Kegiatan | 0 | Dana Transfer Umum-Dana Alokasi Umum | | Tersedianya Pelayanan/Dokumen | 12 Bulan | 0 |
| 1.04.01.2.08.04 | Penyediaan Jasa Pelayanan Umum Kantor | Pelayanan Keamanan, Sopir, dan Pemeliharaan Kesehatan | Terwujudnya pelayanan administrasi bidang urusan kawasan permukiman | Kelancaran Administrasi/Kegiatan | Kab. Penajam Paser Utara, Semua Kecamatan, Semua Kelurahan | Tersedianya Pelayanan/Dokumen | 12 Bulan | Kelancaran Administrasi/Kegiatan | 41,800,000 | Dana Transfer Umum-Dana Alokasi Umum | | Tersedianya Pelayanan/Dokumen | 12 Bulan | 43,890,000 |
| 1.04.01.2.09 | Pemeliharaan Barang Milik Daerah Penunjang Urusan Pemerintahan Daerah | | | | | | | | 0 | | | | | 19,425,000 |
| 1.04.01.2.09.01 | Penyediaan Jasa Pemeliharaan, Biaya Pemeliharaan dan Pajak Kendaraan Perorangan Dinas atau Kendaraan Dinas Jabatan | Terpeliharannya Sarana dan Prasarana Kantor | Perawatan kendaraan dinas roda 4 dan 2 | Kelancaran Administrasi/Kegiatan | Kab. Penajam Paser Utara, Semua Kecamatan, Semua Kelurahan | Tersedianya Pelayanan/Dokumen | 12 Bulan | Kelancaran Administrasi/Kegiatan | 0 | Dana Transfer Umum-Dana Alokasi Umum | | Tersedianya Pelayanan/Dokumen | 12 Bulan | 18,375,000 |
| 1.04.01.2.09.06 | Pemeliharaan Peralatan dan Mesin Lainnya | Terpeliharannya Sarana dan Prasarana Kantor | Terpeliharannya Sarana dan Prasarana kantor | Kelancaran Administrasi/Kegiatan | Semua Kabupaten/Kota, Semua Kecamatan, Semua Kelurahan | Tersedianya Pelayanan/Dokumen | 12 Bulan | Kelancaran Administrasi/Kegiatan | 0 | Dana Transfer Umum-Dana Alokasi Umum | | Tersedianya Pelayanan/Dokumen | 12 Bulan | 1,050,000 |
| 1.04.01.2.09.09 | Pemeliharaan/Rehabilitasi Gedung Kantor dan Bangunan Lainnya | Terpeliharannya Sarana dan Prasarana Kantor | Terpeliharannya Gedung Kantor | Kelancaran Administrasi/Kegiatan | Kab. Penajam Paser Utara, Penajam, Nipah-Nipah | Tersedianya Pelayanan/Dokumen | 12 Bulan | Kelancaran Administrasi/Kegiatan | 0 | Dana Transfer Umum-Dana Alokasi Umum | | Tersedianya Pelayanan/Dokumen | 12 Bulan | 0 |
| 1.04.02 | PROGRAM PENGEMBANGAN PERUMAHAN | | | | | | | | 250,800,000 | | | | | 982,600,000 |
| 1.04.02.2.01 | Pendataan Penyediaan dan Rehabilitasi Rumah Korban Bencana atau Relokasi Program Kabupaten/Kota | | | | | | | | 0 | | | | | 240,100,000 |
| 1.04.02.2.01.01 | Identifikasi Perumahan di Lokasi Rawan Bencana atau Terkena Relokasi Program Kabupaten/Kota | Tersedianya Rumah/Tempat Tinggal yang layak Huni Bagi Masyarakat | Jumlah Rumah yang terdampak | Dokumen Data Jumlah Rumah di Lokasi Rawan Bencana atau Terkena Relokasi Program Kabupaten | Kab. Penajam Paser Utara, Semua Kecamatan, Semua Kelurahan | Jumlah Bulan Pelaksanaan Kegiatan Pendataan | 12 Bulan | 1 Dokumen | 0 | Dana Transfer Umum-Dana Alokasi Umum | | Tersedianya Pelayanan/Dokumen | | 25,000,000 |

**Program dan Kegiatan Perangkat Daerah
Kabupaten Penajam Paser Utara
Tahun 2022**

Unit Organisasi : 1.04.2.10.2.11.04.0000 DINAS PERUMAHAN KAWASAN PERMUKIMAN DAN PERTANAHAN
Sub Unit Organisasi : 1.04.2.10.2.11.04.0000 DINAS PERUMAHAN KAWASAN PERMUKIMAN DAN PERTANAHAN

| Kode | Urusan/ Bidang Urusan Pemerintahan Daerah Dan Program/ Kegiatan | Indikator Kinerja | | | Rencana Tahun 2022 | | | | | Catatan Penting | Prakiraan Maju Rencana Tahun 2023 | | | |
|---------------------|--|------------------------------------|--|---|--|--|-----------------------|----------------|----------------------|--------------------------------------|-----------------------------------|-------------------------------|--------|--------------------------------------|
| | | Capaian Program | Keluaran Sub Kegiatan | Hasil Kegiatan | Lokasi Output Kegiatan | Target Capaian Kinerja | | | Pagu Indikatif (Rp.) | | Sumber Dana | Target Capaian Kinerja | | Kebutuhan Dana/ Pagu Indikatif (Rp.) |
| | | | | | | Program | Keluaran Sub Kegiatan | Hasil Kegiatan | | | | Tolok Ukur | Target | |
| 1.04.02.2.01.02 | Identifikasi Lahan-Lahan Potensial sebagai Lokasi Relokasi Perumahan | Cakupan Ketersediaan Data Perumaha | Terciptanya infrastruktur yang memadai, berkualitas dan merata | Dokumen Data Lahan-Lahan Potensial sebagai Lokasi Relokasi Perumahan | Kab. Penajam Paser Utara, Semua Kecamatan, Semua Kelurahan | Jumlah Bulan Pelaksanaan Kegiatan Pendataan | 12 Bulan | Dokumen | 0 | Dana Transfer Umum-Dana Alokasi Umum | | Tersedianya Pelayanan/Dokumen | | 0 |
| 1.04.02.2.01.04 | Pendataan Tingkat Kerusakan Rumah Akibat Bencana | | Terciptanya infrastruktur yang memadai, berkualitas dan merata | Dokumen Data Pendataan Tingkat Kerusakan Rumah AkibatBencana | Kab. Penajam Paser Utara, Semua Kecamatan, Semua Kelurahan | Jumlah Bulan Pelaksanaan Kegiatan Pendataan | 12 Bulan | 1 Dokumen | 0 | Dana Transfer Umum-Dana Alokasi Umum | | Tersedianya Pelayanan/Dokumen | | 5,100,000 |
| 1.04.02.2.01.05 | Pendataan dan Verifikasi Penerima Rumah bagi Korban Bencana Alam atau Terkena Relokasi Program Kabupaten/Kota | | Terciptanya infrastruktur yang memadai, berkualitas dan merata | Dokumen Data Pendataan Tingkat Kerusakan Rumah AkibatBencana | Kab. Penajam Paser Utara, Semua Kecamatan, Semua Kelurahan | Jumlah Bulan Pelaksanaan Kegiatan Pendataan | 12 Bulan | 1 Dokumen | 0 | Dana Transfer Umum-Dana Alokasi Umum | | Tersedianya Pelayanan/Dokumen | | 105,000,000 |
| 1.04.02.2.01.06 | Pendataan Rumah Sewa Milik Masyarakat, Rumah Susun dan Rumah Khusus | | Dokumen Data Rumah Sewa Milik Masyarakat, Rumah Susun dan Rumah Khusus | Dokumen Data Verifikasi Penerima Rumah bagi Korban Bencana Alam atau Terkena Relokasi Program Kabupaten | Kab. Penajam Paser Utara, Semua Kecamatan, Semua Kelurahan | Jumlah Bulan Pelaksanaan Kegiatan Pendataan | | 1 Dokumen | 0 | Dana Transfer Umum-Dana Alokasi Umum | | Tersedianya Pelayanan/Dokumen | | 105,000,000 |
| 1.04.02.2.02 | Sosialisasi dan Persiapan Penyediaan dan Rehabilitasi Rumah Korban Bencana atau Relokasi Program Kabupaten/Kota | | | | | | | | 0 | | | | | 157,500,000 |
| 1.04.02.2.02.04 | Pembentukan dan Pelatihan Tim Satgas, Tim Pendamping dan Fasilitator | | Terciptanya infrastruktur yang memadai, berkualitas dan merata | SK TIM Pedamping dan Fasilitator | Kab. Penajam Paser Utara, Semua Kecamatan, Semua Kelurahan | Jumlah Bulan Pelaksanaan Kegiatan | 12 Bulan | 1 Dokumen | 0 | Dana Transfer Umum-Dana Alokasi Umum | | Tersedianya Pelayanan/Dokumen | | 157,500,000 |
| 1.04.02.2.03 | Pembangunan dan Rehabilitasi Rumah Korban Bencana atau Relokasi Program Kabupaten/Kota | | | | | | | | 0 | | | | | 0 |
| 1.04.02.2.03.01 | Rehabilitasi Rumah bagi Korban Bencana | | Terciptanya infrastruktur yang memadai, berkualitas dan merata | Jumlah rumah yang direhabilitas | Kab. Penajam Paser Utara, Semua Kecamatan, Semua Kelurahan | | 12 Bulan | | 0 | Dana Transfer Umum-Dana Alokasi Umum | | Tersedianya Pelayanan/Dokumen | | 0 |
| 1.04.02.2.03.02 | Penyusunan Site Plan dan/atau Detail Engineering Design (DED) bagi Rumah Korban Bencana atau Relokasi Program Kabupaten/Kota | | Terciptanya infrastruktur yang memadai, berkualitas dan merata | Dokumen Detail Engineering Design | Kab. Penajam Paser Utara, Semua Kecamatan, Semua Kelurahan | Jumlah Bulan Pelaksanaan Kegiatan Penyusunan | 12 Bulan | 1 Dokumen | 0 | Dana Transfer Umum-Dana Alokasi Umum | | Tersedianya Pelayanan/Dokumen | | 0 |
| 1.04.02.2.03.03 | Pengadaan Lahan untuk Pembangunan Rumah bagi Korban Bencana | | Terciptanya infrastruktur yang memadai, berkualitas dan merata | Jumlah Luasan Lahan untuk Pembangunan Rumah Bagi korban bencana | Kab. Penajam Paser Utara, Semua Kecamatan, Semua Kelurahan | Jumlah Bulan Pelaksanaan Kegiatan Penyusunan | 12 Bulan | 1 Kegiatan | 0 | Dana Transfer Umum-Dana Alokasi Umum | | Tersedianya Pelayanan/Dokumen | | 0 |

**Program dan Kegiatan Perangkat Daerah
Kabupaten Penajam Paser Utara
Tahun 2022**

Unit Organisasi : 1.04.2.10.2.11.04.0000 DINAS PERUMAHAN KAWASAN PERMUKIMAN DAN PERTANAHAN
Sub Unit Organisasi : 1.04.2.10.2.11.04.0000 DINAS PERUMAHAN KAWASAN PERMUKIMAN DAN PERTANAHAN

| Kode | Urusan/ Bidang Urusan Pemerintahan Daerah Dan Program/ Kegiatan | Indikator Kinerja | | | Rencana Tahun 2022 | | | | | Catatan Penting | Prakiraan Maju Rencana Tahun 2023 | | | |
|---------------------|---|-------------------|--|--|--|--|-----------------------------|-------------------|-------------------------|--------------------------------------|-----------------------------------|-------------------------------|--------|--|
| | | Capaian Program | Keluaran Sub Kegiatan | Hasil Kegiatan | Lokasi Output Kegiatan | Target Capaian Kinerja | | | Pagu Indikatif (Rp.) | | Sumber Dana | Target Capaian Kinerja | | Kebutuhan Dana/ Pagu Indikatif (Rp.) |
| | | | | | | Program | Keluaran Sub Kegiatan | Hasil Kegiatan | | | | Tolok Ukur | Target | |
| 1 04 02 2.03 04 | Pembangunan Rumah bagi Korban Bencana | | Terciptanya infrastruktur yang memadai, berkualitas dan merata | Jumlah Rumah yang terbangun bagi korban bencana | Kab. Penajam Paser Utara, Semua Kecamatan, Semua Kelurahan | Jumlah Bulan Pelaksanaan Kegiatan Penyusunan | 12 Bulan | 1 Kegiatan | 0 | Dana Transfer Umum-Dana Alokasi Umum | | Tersedianya Pelayanan/Dokumen | | 0 |
| 1 04 02 2.03 05 | Pembangunan Rumah Khusus beserta PSU bagi Korban Bencana atau Relokasi Program Kabupaten/Kota | | Terciptanya infrastruktur yang memadai, berkualitas dan merata | Jumlah Rumah Khusus yang terbangun bagi korban bencana | Kab. Penajam Paser Utara, Semua Kecamatan, Semua Kelurahan | Jumlah Bulan Pelaksanaan Kegiatan Penyusunan | 12 Bulan | 1 Kegiatan | 0 | Dana Transfer Umum-Dana Alokasi Umum | | Tersedianya Pelayanan/Dokumen | | 0 |
| 1 04 02 2.04 | Pendistribusian dan Serah Terima Rumah bagi Korban Bencana atau Relokasi Program Kabupaten/Kota | | | | | | | | 0 | | | | | 210,000,000 |
| 1 04 02 2.04 02 | Penatausahaan Serah Terima Rumah bagi Korban Bencana Kabupaten/Kota atau Relokasi Program Kabupaten/Kota | | Terciptanya infrastruktur yang memadai, berkualitas dan merata | Dokumen Serah Terima Rumah Bagi Korban Bencana | Kab. Penajam Paser Utara, Semua Kecamatan, Semua Kelurahan | Jumlah Bulan Pelaksanaan Kegiatan Penyusunan | 12 Bulan | 1 Kegiatan | 0 | Dana Transfer Umum-Dana Alokasi Umum | | Tersedianya Pelayanan/Dokumen | | 210,000,000 |
| 1 04 02 2.05 | Pembinaan Pengelolaan Rumah Susun Umum dan/atau Rumah Khusus | | | | | | | | 167,200,000 | | | | | 350,000,000 |
| 1 04 02 2.05 01 | Fasilitasi Pengelolaan Kelembagaan dan Pemilik/Penghuni Rumah Susun | | Terciptanya infrastruktur yang memadai, berkualitas dan merata | Terkelolanya Rumah Susun | Kab. Penajam Paser Utara, Semua Kecamatan, Semua Kelurahan | Jumlah Bulan Pelaksanaan Kegiatan Penyusunan | 12 Bulan | 1 Kegiatan | 167,200,000 | Dana Transfer Umum-Dana Alokasi Umum | | Tersedianya Pelayanan/Dokumen | | 350,000,000 |
| 1 04 02 2.06 | Penerbitan Izin Pembangunan dan Pengembangan Perumahan | | | | | | | | 83,600,000 | | | | | 25,000,000 |
| 1 04 02 2.06 03 | Koordinasi dan Sinkronisasi Pengendalian Pembangunan dan Pengembangan Perumahan | | Terciptanya infrastruktur yang memadai, berkualitas dan merata | Koordinasi terkait Pembangunan Pengembangan Perumahan | Kab. Penajam Paser Utara, Semua Kecamatan, Semua Kelurahan | Jumlah Bulan Pelaksanaan Kegiatan Penyusunan | 12 Bulan | 1 Kegiatan | 83,600,000 | Dana Transfer Umum-Dana Alokasi Umum | | Tersedianya Pelayanan/Dokumen | | 25,000,000 |
| 1 04 03 | PROGRAM KAWASAN PERMUKIMAN | | | | | | | | 83,600,000 | | | | | 185,600,000 |
| 1 04 03 2.01 | Penerbitan Izin Pembangunan dan Pengembangan Kawasan Permukiman | | | | | | | | 0 | | | | | 100,000,000 |
| 1 04 03 2.01 03 | Koordinasi dan Sinkronisasi Pengendalian Pembangunan dan Pengembangan Kawasan Permukiman dan Permukiman Kumuh | | Terciptanya infrastruktur yang memadai, berkualitas dan merata | Hasil Koordinasi terkait Pengendalian Pembangunan dan Pengembangan Kawasan Permukiman dan Permukiman Kumuh | Kab. Penajam Paser Utara, Semua Kecamatan, Semua Kelurahan | Jumlah Bulan Pelaksanaan Kegiatan Penyusunan | 12 Bulan | 1 Kegiatan | 0 | Dana Transfer Umum-Dana Alokasi Umum | | Tersedianya Pelayanan/Dokumen | | 100,000,000 |
| 1 04 03 2.02 | Penataan dan Peningkatan Kualitas Kawasan Permukiman Kumuh dengan Luas di Bawah 10 (sepuluh) Ha | | | | | | | | 83,600,000 | | | | | 85,600,000 |
| 1 04 03 2.02 02 | Penyusunan Rencana Pencegahan dan Peningkatan Kualitas Perumahan Kumuh dan Permukiman Kumuh | | Terciptanya infrastruktur yang memadai, berkualitas dan merata | Dokumen Rencana Pencegahan dan Peningkatan Kualitas Perumahan Kumuh dan Permukiman Kumuh | Semua Kabupaten/Kota, Semua Kecamatan, Semua Kelurahan | Jumlah Bulan Pelaksanaan Kegiatan Penyusunan | 12 Bulan | 1 Kegiatan | 83,600,000 | Dana Transfer Umum-Dana Alokasi Umum | | Tersedianya Pelayanan/Dokumen | | 85,600,000 |
| 1 04 04 | PROGRAM PERUMAHAN DAN KAWASAN PERMUKIMAN KUMUH | | | | | | | | 0 | | | | | 105,000,000 |
| 1 04 04 2.01 | Pencegahan Perumahan dan Kawasan Permukiman Kumuh pada Daerah Kabupaten/Kota | | | | | | | | 0 | | | | | 105,000,000 |

**Program dan Kegiatan Perangkat Daerah
Kabupaten Penajam Paser Utara
Tahun 2022**

Unit Organisasi : 1.04.2.10.2.11.04.0000 DINAS PERUMAHAN KAWASAN PERMUKIMAN DAN PERTANAHAN
Sub Unit Organisasi : 1.04.2.10.2.11.04.0000 DINAS PERUMAHAN KAWASAN PERMUKIMAN DAN PERTANAHAN

| Kode | Urusan/ Bidang Urusan Pemerintahan Daerah Dan Program/ Kegiatan | Indikator Kinerja | | | Rencana Tahun 2022 | | | | | Catatan Penting | Prakiraan Maju Rencana Tahun 2023 | | | |
|---------------------|---|---|--|---|--|--|-----------------------|---|----------------------|--------------------------------------|-----------------------------------|---|----------------------|--------------------------------------|
| | | Capaian Program | Keluaran Sub Kegiatan | Hasil Kegiatan | Lokasi Output Kegiatan | Target Capaian Kinerja | | | Pagu Indikatif (Rp.) | | Sumber Dana | Target Capaian Kinerja | | Kebutuhan Dana/ Pagu Indikatif (Rp.) |
| | | | | | | Program | Keluaran Sub Kegiatan | Hasil Kegiatan | | | | Tolok Ukur | Target | |
| 1 04 04 2.01 01 | Perbaikan Rumah Tidak Layak Huni untuk Pencegahan terhadap Tumbuh dan Berkembangnya Permukiman Kumuh diluar Kawasan Permukiman Kumuh dengan Luas di Bawah 10 (sepuluh) Ha | Tersedianya Rumah/Tempat Tinggal yang layak Huni Bagi Masyarakat | Tersedianya Rumah layak huni bagi masyarakat | Jumlah Rumah Tidak layak huni yang ditangan | Semua Kabupaten/Kota, Semua Kecamatan, Semua Kelurahan | Jumlah Bulan Pelaksanaan Kegiatan | 12 Bulan | 1 Kegiatan | | Dana Transfer Umum-Dana Alokasi Umum | | Tersedianya Pelayanan/Dokumen | | 105,000,000 |
| 1 04 05 | PROGRAM PENINGKATAN PRASARANA, SARANA DAN UTILITAS UMUM (PSU) | | | | | | | | 83,600,000 | | | | 250,000,000 | |
| 1 04 05 2.01 | Urusan Penyelenggaraan PSU Perumahan | | | | | | | | 83,600,000 | | | | 250,000,000 | |
| 1 04 05 2.01 02 | Penyediaan Prasarana, Sarana, dan Utilitas Umum di Perumahan untuk Menunjang Fungsi Hunian | Capaian penyediaan PSU yang terbangun untuk menunjang fungsi hunian perumahan | Terciptanya infrastruktur yang memadai, berkualitas dan merata | Dokumen Detail Engineering Design | Kab. Penajam Paser Utara, Semua Kecamatan, Semua Kelurahan | Jumlah Bulan Pelaksanaan Kegiatan | 12 Bulan | 1 Kegiatan | 83,600,000 | Dana Transfer Umum-Dana Alokasi Umum | | Tersedianya Pelayanan/Dokumen | | 250,000,000 |
| 2 | URUSAN PEMERINTAHAN WAJIB YANG TIDAK BERKAITAN DENGAN PELAYANAN DASAR | | | | | | | | | | | | | |
| 2 10 | URUSAN PEMERINTAHAN BIDANG PERTANAHAN | | | | | | | | 627,000,000 | | | | 1,058,010,000 | |
| 2 10 01 | PROGRAM PENUNJANG URUSAN PEMERINTAHAN DAERAH KABUPATEN/KOTA | | | | | | | | 501,600,000 | | | | 858,010,000 | |
| 2 10 01 2.03 | Administrasi Barang Milik Daerah pada Perangkat Daerah | | | | | | | | 125,400,000 | | | | 400,000,000 | |
| 2 10 01 2.03 02 | Pengamanan Barang Milik Daerah SKPD | Dokumen Permohonan dan Pelaksanaan Sertifikasi lahan aset daerah | Pengaman aset tanah pemerintah daerah secara administratif | Terwujudnya pengamanan aset pemerintah daerah | Semua Kabupaten/Kota, Semua Kecamatan, Semua Kelurahan | Tercapainya sasaran kinerja | 200 Ha | Terwujudnya pengamanan aset pemerintah daerah | 125,400,000 | Dana Transfer Umum-Dana Alokasi Umum | | Tersedianya sertifikasi lahan aset pemerintah | 200 Ha | 200,000,000 |
| 2 10 01 2.03 06 | Penatausahaan Barang Milik Daerah pada SKPD | | Pengaman aset tanah pemerintah daerah secara administratif | | Kab. Penajam Paser Utara, Semua Kecamatan, Semua Kelurahan | | 12 Bulan | | | Dana Transfer Umum-Dana Alokasi Umum | | Tersedianya Pelayanan/Dokumen | 12 Bulan | 200,000,000 |
| 2 10 01 2.09 | Pemeliharaan Barang Milik Daerah Penunjang Urusan Pemerintahan Daerah | | | | | | | | 376,200,000 | | | | 458,010,000 | |
| 2 10 01 2.09 07 | Pemeliharaan Aset Tetap Lainnya | Tercapainya sasaran dan prasarana pemakaman | Terpenuhinya Perlengkapan dan fasilitas pemakaman | Tersedianya prasarana tempat pemakaman umum (TPU) | Kab. Penajam Paser Utara, Semua Kecamatan, Semua Kelurahan | Tercapainya penataan pemakaman berbasis esteika lingkungan | 20 TPU | Terwujudnya pelayanan publik yang optimal | 376,200,000 | Dana Transfer Umum-Dana Alokasi Umum | | Terwujudnya pelayanan publik yang optimal | 20 TPU | 458,010,000 |
| 2 10 04 | PROGRAM PENYELESAIAN SENGKETA TANAH GARAPAN | | | | | | | | 125,400,000 | | | | 200,000,000 | |
| 2 10 04 2.01 | Penyelesaian Sengketa Tanah Garapan dalam Daerah Kabupaten/Kota | | | | | | | | 125,400,000 | | | | 200,000,000 | |
| 2 10 04 2.01 01 | Inventarisasi Sengketa, Konflik, dan Perkara Pertanahan dalam 1 (satu) Daerah Kabupaten/Kota | Penanganan Konflik tanah Pemerintah (kasus) | Pengamanan Aset Tanah Pemerintah berupa Tanah | Tersedianya pelayanan/dokumen kegiatan | Kab. Penajam Paser Utara, Semua Kecamatan, Semua Kelurahan | Tercapainya sasaran kinerja | 30 Bidang | Kelancaran adm/kegiatan | 125,400,000 | Dana Transfer Umum-Dana Alokasi Umum | | Tersedianya pelayanan/dokumen kegiatan | 30 bidang | 200,000,000 |
| 2 11 | URUSAN PEMERINTAHAN BIDANG LINGKUNGAN HIDUP | | | | | | | | 3,298,833,167 | | | | 585,224,687 | |
| 2 11 04 | PROGRAM PENGELOLAAN KEANEKARAGAMAN HAYATI (KEHATI) | | | | | | | | 3,298,833,167 | | | | 585,224,687 | |
| 2 11 04 2.01 | Pengelolaan Keanekaragaman Hayati Kabupaten/Kota | | | | | | | | 3,298,833,167 | | | | 585,224,687 | |

**Program dan Kegiatan Perangkat Daerah
Kabupaten Penajam Paser Utara
Tahun 2022**

Unit Organisasi : 1.04.2.10.2.11.04.0000 DINAS PERUMAHAN KAWASAN PERMUKIMAN DAN PERTANAHAN
Sub Unit Organisasi : 1.04.2.10.2.11.04.0000 DINAS PERUMAHAN KAWASAN PERMUKIMAN DAN PERTANAHAN

| Kode | Urusan/ Bidang Urusan Pemerintahan Daerah Dan Program/ Kegiatan | Indikator Kinerja | | | Rencana Tahun 2022 | | | | | Catatan Penting | Prakiraan Maju Rencana Tahun 2023 | | | |
|-----------------|---|--|--|--|--|-----------------------------------|-----------------------|----------------|----------------------|--------------------------------------|-----------------------------------|--|--------|--------------------------------------|
| | | Capaian Program | Keluaran Sub Kegiatan | Hasil Kegiatan | Lokasi Output Kegiatan | Target Capaian Kinerja | | | Pagu Indikatif (Rp.) | | Sumber Dana | Target Capaian Kinerja | | Kebutuhan Dana/ Pagu Indikatif (Rp.) |
| | | | | | | Program | Keluaran Sub Kegiatan | Hasil Kegiatan | | | | Tolok Ukur | Target | |
| 2.11.04.2.01.02 | Pengelolaan Taman Keaneekaragaman Hayati di Luar Kawasan Hutan | Pengelolaan Taman Rekreasi dan Ruang Terbuka Hijau (RTH) | Tersedianya taman rekreasi yang ramah lingkungan | Terpeliharanya Fasilitas Taman Kota | Semua Kabupaten/Kota, Semua Kecamatan, Semua Kelurahan | Jumlah Bulan Pelaksanaan Kegiatan | 12 Bulan | 1 Kegiatan | 41,800,000 | Dana Transfer Umum-Dana Alokasi Umum | | Tersedianya pelayanan/dokumen kegiatan | | 200,000,000 |
| 2.11.04.2.01.04 | Pengelolaan Ruang Terbuka Hijau (RTH) | Pengelolaan Ruang Terbuka Hijau (RTH) | Terpeliharanya Ruang Terbuka Hijau Yang nyaman, aman dan ramah bagi Masyarakat | Penataan sarana dan prasarana umum bidang Ruang Terbuka Hijau di kawasan perumahan dan pemukiman | Semua Kabupaten/Kota, Semua Kecamatan, Semua Kelurahan | Jumlah Bulan Pelaksanaan Kegiatan | 12 Bulan | 12 Kawasan | 3,257,033,167 | Dana Transfer Umum-Dana Alokasi Umum | | Tersedianya pelayanan/dokumen kegiatan | | 385,224,687 |
| TOTAL | | | | | | | | | 8,573,185,289 | | | | | 7,780,538,015 |

**Program dan Kegiatan Perangkat Daerah
Kabupaten Penajam Paser Utara
Tahun 2022**

Unit Organisasi : 1.05.0.00.0.00.05.0000 DINAS PENANGGULANGAN KEBAKARAN DAN PENYELAMATAN
Sub Unit Organisasi : 1.05.0.00.0.00.05.0000 DINAS PENANGGULANGAN KEBAKARAN DAN PENYELAMATAN

| Kode | Urusan/ Bidang Urusan Pemerintahan Daerah Dan Program/ Kegiatan | Prioritas Daerah | Sasaran Daerah | Lokasi | Indikator Kinerja | | | | | | Pagu Indikatif (Rp.) | Prakiraan Maju (Rp.) | Keterangan Prioritas Pembangunan Nasional | | | | |
|------|---|------------------|----------------|--------|--|--|---|--|--|--------|--|----------------------|---|----------------|---------------|---------------|--|
| | | | | | Capaian Program | | Keluaran Sub Kegiatan | | Hasil Kegiatan | | | | | | | | |
| | | | | | Tolok Ukur | Target | Tolok Ukur | Target | Tolok Ukur | Target | | | | | | | |
| 1 | | | | | URUSAN PEMERINTAHAN WAJIB YANG BERKAITAN DENGAN PELAYANAN DASAR | | | | | | | | | | | | |
| 1 | 05 | | | | URUSAN PEMERINTAHAN BIDANG KETENTERAMAN DAN KETERTIBAN UMUM SERTA PERLINDUNGAN MASYARAKAT | | | | | | 9,915,074,126 | 24,760,546,650 | | | | | |
| 1 | 05 | 01 | | | PROGRAM PENUNJANG URUSAN PEMERINTAHAN DAERAH KABUPATEN/KOTA | Peningkatan kinerja penyelenggaraan pemerintahan | Meningkatkan tata kelola pemerintahan yang baik | KabPPU | Akuntabilitas Kinerja Perangkat Daerah | B | | | 9,915,074,126 | 17,272,144,650 | | | |
| 1 | 05 | 01 | 2.02 | | Administrasi Keuangan Perangkat Daerah | | | | | | 7,230,637,900 | 8,078,409,900 | | | | | |
| 1 | 05 | 01 | 2.02 | 01 | Penyediaan Gaji dan Tunjangan ASN | Peningkatan kualitas kinerja perangkat daerah | Meningkatnya kesejahteraan pegawai | Penajam | | | Tersedianya gaji dan tunjangan ASN | 14 bulan | Gaji dan insentif ASN | 14 Bulan | 7,230,637,900 | 7,957,569,900 | |
| 1 | 05 | 01 | 2.02 | 02 | Penyediaan Administrasi Pelaksanaan Tugas ASN | Peningkatan kualitas kinerja perangkat daerah | Meningkatnya kesejahteraan pegawai | Semua Kabupaten/Kota, Semua Kecamatan, Semua Kelurahan | | | Tersedianya honorarium pengelolaan administrasi keuangan dan barang milik daerah | 12 bulan | Honorarium pengelola administrasi keuangan Perangkat Daerah | 12 Bulan | 0 | 120,840,000 | |
| 1 | 05 | 01 | 2.03 | | Administrasi Barang Milik Daerah pada Perangkat Daerah | | | | | | 0 | 15,000,000 | | | | | |
| 1 | 05 | 01 | 2.03 | 06 | Penatausahaan Barang Milik Daerah pada SKPD | Peningkatan kinerja penyelenggaraan pemerintahan | Meningkatkan tata kelola pemerintahan yang baik | Semua Kabupaten/Kota, Semua Kecamatan, Semua Kelurahan | | | Terinventarisasinya barang DPKP dengan baik | 12 bulan | Terdapat Aset dan Barang Milik Daerah dalam Dokumen dan laporan inventaris | 2 Dokumen | 0 | 15,000,000 | |
| 1 | 05 | 01 | 2.05 | | Administrasi Kepegawaian Perangkat Daerah | | | | | | 0 | 200,000,000 | | | | | |
| 1 | 05 | 01 | 2.05 | 02 | Pengadaan Pakaian Dinas Beserta Atribut Kelengkapannya | Peningkatan kinerja penyelenggaraan pemerintahan | Meningkatkan tata kelola pemerintahan yang baik | Semua Kabupaten/Kota, Semua Kecamatan, Semua Kelurahan | | | Tersedianya pakaian dinas dan lapangan seluruh pegawai DPKP | 130 Stell | Pakaian kerja petugas pemadam dalam menunjang kegiatan pemadam kebakaran dan penyelamatan | 130 personil | 0 | 200,000,000 | |
| 1 | 05 | 01 | 2.06 | | Administrasi Umum Perangkat Daerah | | | | | | 51,307,000 | 312,735,000 | | | | | |
| 1 | 05 | 01 | 2.06 | 01 | Penyediaan Komponen Instalasi Listrik/Penerangan Bangunan Kantor | Peningkatan kinerja penyelenggaraan pemerintahan | Meningkatkan tata kelola pemerintahan yang baik | Semua Kabupaten/Kota, Semua Kecamatan, Semua Kelurahan | | | Tersedianya penerangan bangunan kantor dan pos pemadam kebakaran | 12 bulan | Dukungan kelancaran tugas pemadam kebarahan dan penyelamatan di setiap pos | 7 Pos | 5,000,000 | 10,000,000 | |
| 1 | 05 | 01 | 2.06 | 02 | Penyediaan Peralatan dan Perlengkapan Kantor | Peningkatan kinerja penyelenggaraan pemerintahan | Meningkatkan tata kelola pemerintahan yang baik | Semua Kabupaten/Kota, Semua Kecamatan, Semua Kelurahan | | | Tersedianya ATK, peralatan dan perlengkapan kantor | 12 bulan | Dukungan terhadap kelancaran administrasi perangkat daerah | 1 tahun | 2,000,000 | 35,996,000 | |
| 1 | 05 | 01 | 2.06 | 03 | Penyediaan Peralatan Rumah Tangga | Peningkatan kinerja penyelenggaraan pemerintahan | Meningkatkan tata kelola pemerintahan yang baik | Semua Kabupaten/Kota, Semua Kecamatan, Semua Kelurahan | | | Tersedianya peralatan rumah tangga kantor | 12 bulan | Dukungan terhadap kelancaran administrasi perangkat daerah | 1 tahun | 5,000,000 | 10,000,000 | |
| 1 | 05 | 01 | 2.06 | 04 | Penyediaan Bahan Logistik Kantor | Peningkatan kinerja penyelenggaraan pemerintahan | Meningkatkan tata kelola pemerintahan yang baik | Semua Kabupaten/Kota, Semua Kecamatan, Semua Kelurahan | | | Tersedianya makan minum rapat, tamu, dan kegiatan | 12 bulan | Dukungan terhadap kelancaran administrasi perangkat daerah | 1 tahun | 8,219,500 | 32,219,500 | |

**Program dan Kegiatan Perangkat Daerah
Kabupaten Penajam Paser Utara
Tahun 2022**

Unit Organisasi : 1.05.0.00.0.00.05.0000 DINAS PENANGGULANGAN KEBAKARAN DAN PENYELAMATAN
Sub Unit Organisasi : 1.05.0.00.0.00.05.0000 DINAS PENANGGULANGAN KEBAKARAN DAN PENYELAMATAN

| Kode | Urusan/ Bidang Urusan Pemerintahan Daerah Dan Program/ Kegiatan | Prioritas Daerah | Sasaran Daerah | Lokasi | Indikator Kinerja | | | | | | Pagu Indikatif (Rp.) | Prakiraan Maju (Rp.) | Keterangan Prioritas Pembangunan Nasional | | | | |
|----------|---|------------------|----------------|--------|--|--|---|--|----------------|--------|---|----------------------|---|---------|------------|-------------|--|
| | | | | | Capaian Program | | Keluaran Sub Kegiatan | | Hasil Kegiatan | | | | | | | | |
| | | | | | Tolok Ukur | Target | Tolok Ukur | Target | Tolok Ukur | Target | | | | | | | |
| 1 | 05 | 01 | 2.06 | 05 | Penyediaan Barang Cetak dan Penggandaan | Peningkatan kinerja penyelenggaraan pemerintahan | Meningkatkan tata kelola pemerintahan yang baik | Semua Kabupaten/Kota, Semua Kecamatan, Semua Kelurahan | | | Tersedianya barang cetak dan penggandaan | 12 bulan | Dukungan terhadap kelancaran operasional kerja perangkat daerah | 1 tahun | 7,887,500 | 14,887,500 | |
| 1 | 05 | 01 | 2.06 | 06 | Penyediaan Bahan Bacaan dan Peraturan Perundang-undangan | Peningkatan kinerja penyelenggaraan pemerintahan | Meningkatkan tata kelola pemerintahan yang baik | Semua Kabupaten/Kota, Semua Kecamatan, Semua Kelurahan | | | Tersedianya bahan bacaan surat kabar | 12 bulan | Dukungan terhadap kelancaran administrasi perangkat daerah | 1 tahun | 3,200,000 | 4,000,000 | |
| 1 | 05 | 01 | 2.06 | 09 | Penyelenggaraan Rapat Koordinasi dan Konsultasi SKPD | Peningkatan kinerja penyelenggaraan pemerintahan | Meningkatkan tata kelola pemerintahan yang baik | Semua Kabupaten/Kota, Semua Kecamatan, Semua Kelurahan | | | Terlaksananya rapat koordinasi dan konsultasi dalam daerah dan luar daerah | 12 bulan | Dukungan terhadap kelancaran administrasi perangkat daerah | 1 tahun | 20,000,000 | 205,632,000 | |
| 1 | 05 | 01 | 2.07 | | Pengadaan Barang Milik Daerah Penunjang Urusan Pemerintah Daerah | | | | | | 0 | 1,940,095,000 | | | | | |
| 1 | 05 | 01 | 2.07 | 02 | Pengadaan Kendaraan Dinas Operasional atau Lapangan | Peningkatan kinerja penyelenggaraan pemerintahan | Meningkatkan tata kelola pemerintahan yang baik | Semua Kabupaten/Kota, Semua Kecamatan, Semua Kelurahan | | | Tersedianya kendaraan dinas operasional Lapangan | 2 unit | Dukungan terhadap kelancaran operasional kerja perangkat daerah | 1 tahun | 0 | 490,095,000 | |
| 1 | 05 | 01 | 2.07 | 05 | Pengadaan Mebel | Peningkatan kinerja penyelenggaraan pemerintahan | Meningkatkan tata kelola pemerintahan yang baik | Semua Kabupaten/Kota, Semua Kecamatan, Semua Kelurahan | | | Tersedianya mebelair kantor | 10 unit | Dukungan terhadap kelancaran operasional kerja perangkat daerah | | 0 | 200,000,000 | |
| 1 | 05 | 01 | 2.07 | 06 | Pengadaan Peralatan dan Mesin Lainnya | Peningkatan kinerja penyelenggaraan pemerintahan | Meningkatkan tata kelola pemerintahan yang baik | Semua Kabupaten/Kota, Semua Kecamatan, Semua Kelurahan | | | Tersedianya Speaker, AC, Repeater Radio, Tower triangle, mesin pengisian APAR | 8 unit | Dukungan terhadap kelancaran operasional kerja perangkat daerah | | 0 | 500,000,000 | |
| 1 | 05 | 01 | 2.07 | 09 | Pengadaan Gedung Kantor atau Bangunan Lainnya | Peningkatan kinerja penyelenggaraan pemerintahan | Meningkatkan tata kelola pemerintahan yang baik | Semua Kabupaten/Kota, Semua Kecamatan, Semua Kelurahan | | | Tersedianya perencanaan prototype pos damkar dan kantor DPKP | 2 unit | Dukungan terhadap kelancaran operasional kerja perangkat daerah | | 0 | 750,000,000 | |
| 1 | 05 | 01 | 2.07 | 11 | Pengadaan Sarana dan Prasarana Pendukung Gedung Kantor atau Bangunan Lainnya | Peningkatan kinerja penyelenggaraan pemerintahan | Meningkatkan tata kelola pemerintahan yang baik | Semua Kabupaten/Kota, Semua Kecamatan, Semua Kelurahan | | | Tersedianya partisi dan interior ruangan | 1 set | Dukungan terhadap kelancaran operasional kerja perangkat daerah | | 0 | 0 | |
| 1 | 05 | 01 | 2.08 | | Penyediaan Jasa Penunjang Urusan Pemerintahan Daerah | | | | | | 2,622,348,000 | 6,164,795,250 | | | | | |

**Program dan Kegiatan Perangkat Daerah
Kabupaten Penajam Paser Utara
Tahun 2022**

Unit Organisasi : 1.05.0.00.0.00.05.0000 DINAS PENANGGULANGAN KEBAKARAN DAN PENYELAMATAN
Sub Unit Organisasi : 1.05.0.00.0.00.05.0000 DINAS PENANGGULANGAN KEBAKARAN DAN PENYELAMATAN

| Kode | Urusan/ Bidang Urusan Pemerintahan Daerah Dan Program/ Kegiatan | Prioritas Daerah | Sasaran Daerah | Lokasi | Indikator Kinerja | | | | | | Pagu Indikatif (Rp.) | Prakiraan Maju (Rp.) | Keterangan |
|---------------------|--|---|---|--|--|-------------|--|-------------|--|--------|----------------------|----------------------|------------|
| | | | | | Capaian Program | | Keluaran Sub Kegiatan | | Hasil Kegiatan | | | | |
| | | | | | Tolok Ukur | Target | Tolok Ukur | Target | Tolok Ukur | Target | | | |
| 1 05 01 2.08 01 | Penyediaan Jasa Surat Menyurat | Peningkatan kinerja penyelenggaraan pemerintahan | Meningkatkan tata kelola pemerintahan yang baik | Semua Kabupaten/Kota, Semua Kecamatan, Semua Kelurahan | | | Tersedianya materai | 1000 lembar | Dukungan terhadap kelancaran operasional kerja perangkat daerah | | 3,000,000 | 10,000,000 | |
| 1 05 01 2.08 02 | Penyediaan Jasa Komunikasi, Sumber Daya Air dan Listrik | Peningkatan kinerja penyelenggaraan pemerintahan | Meningkatkan tata kelola pemerintahan yang baik | Semua Kabupaten/Kota, Semua Kecamatan, Semua Kelurahan | | | Tersedianya internet, air dan listrik kantor dan pos pemadam kebakaran | 12 bulan | Dukungan terhadap kelancaran operasional kerja perangkat daerah | | 3,000,000 | 51,995,250 | |
| 1 05 01 2.08 04 | Penyediaan Jasa Pelayanan Umum Kantor | Peningkatan kinerja penyelenggaraan pemerintahan | Meningkatkan tata kelola pemerintahan yang baik | Semua Kabupaten/Kota, Semua Kecamatan, Semua Kelurahan | | | Tersedianya gaji THL | 12 bulan | Dukungan terhadap kelancaran operasional kerja perangkat daerah | | 2,616,348,000 | 6,102,800,000 | |
| 1 05 01 2.09 | Pemeliharaan Barang Milik Daerah Penunjang Urusan Pemerintahan Daerah | | | | | | | | | | 10,781,226 | 561,109,500 | |
| 1 05 01 2.09 01 | Penyediaan Jasa Pemeliharaan, Biaya Pemeliharaan dan Pajak Kendaraan Perorangan Dinas atau Kendaraan Dinas Jabatan | Peningkatan kinerja penyelenggaraan pemerintahan | Meningkatkan tata kelola pemerintahan yang baik | Semua Kabupaten/Kota, Semua Kecamatan, Semua Kelurahan | | | Tersedianya pemeliharaan kendaraan dinas beserta bahan bakar minyak | 12 bulan | Dukungan terhadap kelancaran operasional kerja perangkat daerah | | 10,781,226 | 175,290,000 | |
| 1 05 01 2.09 02 | Penyediaan Jasa Pemeliharaan, Biaya Pemeliharaan, Pajak, dan Perizinan Kendaraan Dinas Operasional atau Lapangan | Peningkatan kinerja penyelenggaraan pemerintahan | Meningkatkan tata kelola pemerintahan yang baik | Semua Kabupaten/Kota, Semua Kecamatan, Semua Kelurahan | | | Tersedianya pemeliharaan kendaraan dinas beserta bahan bakar minyak | 12 bulan | Dukungan terhadap kelancaran operasional kerja perangkat daerah | | 0 | 300,819,500 | |
| 1 05 01 2.09 06 | Pemeliharaan Peralatan dan Mesin Lainnya | Peningkatan kinerja penyelenggaraan pemerintahan | Meningkatkan tata kelola pemerintahan yang baik | Semua Kabupaten/Kota, Semua Kecamatan, Semua Kelurahan | | | Terpeliharanya peralatan dan perlengkapan kantor | 12 bulan | Dukungan terhadap kelancaran operasional kerja perangkat daerah | | 0 | 15,000,000 | |
| 1 05 01 2.09 09 | Pemeliharaan/Rehabilitasi Gedung Kantor dan Bangunan Lainnya | Peningkatan kinerja penyelenggaraan pemerintahan | Meningkatkan tata kelola pemerintahan yang baik | Semua Kabupaten/Kota, Semua Kecamatan, Semua Kelurahan | | | Terpeliharanya bangunan pos pemadam kebakaran | 7 pos | Dukungan terhadap kelancaran operasional kerja perangkat daerah | | 0 | 70,000,000 | |
| 1 05 02 | PROGRAM PENINGKATAN KETENTERAMAN DAN KETERTIBAN UMUM | Terwujudnya ketertiban umum dan ketentraman masyarakat | peningkatan keamanan dan kenyamanan lingkungan | Kab PPU | Persentase Pelanggaran Perda tertangani | 100% | | | | | 0 | 120,000,000 | |
| 1 05 02 2.01 | Penanganan Gangguan Ketenteraman dan Ketertiban Umum dalam 1 (satu) Daerah Kabupaten/Kota | | | | | | | | | | 0 | 120,000,000 | |
| 1 05 02 2.01 03 | Koordinasi Penyelenggaraan Ketentraman dan Ketertiban Umum serta Perlindungan Masyarakat Tingkat Kabupaten/Kota | Terwujudnya ketertiban umum dan ketentraman masyarakat | peningkatan keamanan dan kenyamanan lingkungan | Semua Kabupaten/Kota, Semua Kecamatan, Semua Kelurahan | | | Koordinasi petugas perlindungan masyarakat (LINMAS) | 4 kecamatan | Meningkatnya sinergi dalam pengelolaan informasi dan peningkatan kinerja respon pemadaman kebakaran dan penyelamatan | 100% | 0 | 20,000,000 | |

**Program dan Kegiatan Perangkat Daerah
Kabupaten Penajam Paser Utara
Tahun 2022**

Unit Organisasi : 1.05.0.00.0.00.05.0000 DINAS PENANGGULANGAN KEBAKARAN DAN PENYELAMATAN
Sub Unit Organisasi : 1.05.0.00.0.00.05.0000 DINAS PENANGGULANGAN KEBAKARAN DAN PENYELAMATAN

| Kode | Urusan/ Bidang Urusan Pemerintahan Daerah Dan Program/ Kegiatan | Prioritas Daerah | Sasaran Daerah | Lokasi | Indikator Kinerja | | | | | | Pagu Indikatif (Rp.) | Prakiraan Maju (Rp.) | Keterangan Prioritas Pembangunan Nasional | | | | |
|----------|---|------------------|----------------|--------|--|---|--|--|--|-------------------|--|----------------------|--|-------------|----------|----------------------|--|
| | | | | | Capaian Program | | Keluaran Sub Kegiatan | | Hasil Kegiatan | | | | | | | | |
| | | | | | Tolok Ukur | Target | Tolok Ukur | Target | Tolok Ukur | Target | | | | | | | |
| 1 | 05 | 02 | 2.01 | 04 | Pemberdayaan Masyarakat dalam rangka Ketertarikan dan Ketertiban Umum | Terwujudnya ketertarikan umum dan ketertarikan masyarakat | peningkatan keamanan dan kenyamanan lingkungan | Semua Kabupaten/Kota, Semua Kecamatan, Semua Kelurahan | | | Pelantikan anggota satuan perlindungan masyarakat (LINMAS) | 4 kecamatan | Meningkatnya sinergi dalam pengelolaan informasi dan peningkatan kinerja respon pemadaman kebakaran dan penyelamatan | 100% | 0 | 50,000,000 | |
| 1 | 05 | 02 | 2.01 | 05 | Peningkatan Kapasitas SDM Satuan Polisi Pamongpraja dan Satuan Perlindungan Masyarakat termasuk dalam Pelaksanaan Tugas yang Bernuansa Hak Asasi Manusia | Terwujudnya ketertarikan umum dan ketertarikan masyarakat | peningkatan keamanan dan kenyamanan lingkungan | Semua Kabupaten/Kota, Semua Kecamatan, Semua Kelurahan | | | Pelatihan anggota satuan perlindungan masyarakat (LINMAS) | 4 kecamatan | Meningkatnya kapabilitas masyarakat yang menjadi satuan LINMAS | 4 kecamatan | 0 | 50,000,000 | |
| 1 | 05 | 04 | | | PROGRAM PENCEGAHAN, PENANGGULANGAN, PENYELAMATAN KEBAKARAN DAN PENYELAMATAN NON KEBAKARAN | Membangun sistem pencegahan terhadap terjadinya bencana dan optimalisasi penyelenggaraan penanggulangan serta pemulihan akibat bencana | Meningkatnya kualitas pelayanan pencegahan dan penanggulangan serta pemulihan akibat bencana secara terpadu dan berkelanjutan | Kab PPU | Rata-rata waktu respon kejadian bencana | <24 jam | | | | | 0 | 7,368,402,000 | |
| 1 | 05 | 04 | 2.01 | | Pencegahan, Pengendalian, Pemadaman, Penyelamatan, dan Penanganan Bahan Berbahaya dan Beracun Kebakaran dalam Daerah Kabupaten/Kota | | | | | | 0 | 6,928,402,000 | | | | | |
| 1 | 05 | 04 | 2.01 | 01 | Pencegahan Kebakaran dalam Daerah Kabupaten/Kota | Membangun sistem pencegahan terhadap terjadinya bencana dan optimalisasi penyelenggaraan penanggulangan serta pemulihan akibat bencana | Meningkatnya kualitas pelayanan pencegahan dan penanggulangan serta pemulihan akibat bencana secara terpadu dan berkelanjutan | Semua Kabupaten/Kota, Semua Kecamatan, Semua Kelurahan | | | Terlaksananya pencegahan kebakaran dalam daerah kabupaten/kota | 4 kecamatan | Persentase kejadian kebakaran yang tertangani sesuai waktu respon | 100% | 0 | 50,000,000 | |
| 1 | 05 | 04 | 2.01 | 02 | Pemadaman dan Pengendalian Kebakaran dalam Daerah Kabupaten/Kota | Membangun sistem pencegahan terhadap terjadinya bencana dan optimalisasi penyelenggaraan penanggulangan serta pemulihan akibat bencana | Meningkatnya kualitas pelayanan pencegahan dan penanggulangan serta pemulihan akibat bencana secara terpadu dan berkelanjutan | Semua Kabupaten/Kota, Semua Kecamatan, Semua Kelurahan | | | Terlaksananya pemadaman dan pengendalian kebakaran dalam daerah kabupaten/kota | 4 kecamatan | Persentase kejadian kebakaran yang tertangani sesuai waktu respon | 100% | 0 | 92,623,750 | |
| 1 | 05 | 04 | 2.01 | 03 | Penyelamatan dan Evakuasi Korban Kebakaran dan Non Kebakaran | Membangun sistem pencegahan terhadap terjadinya bencana dan optimalisasi penyelenggaraan penanggulangan serta pemulihan akibat bencana | Meningkatnya kualitas pelayanan pencegahan dan penanggulangan serta pemulihan akibat bencana secara terpadu dan berkelanjutan | Semua Kabupaten/Kota, Semua Kecamatan, Semua Kelurahan | | | Terlaksananya penyelamatan dan evakuasi korban kebakaran dan non kebakaran | 4 kecamatan | Persentase kejadian kebakaran dan penyelamatan yang tertangani sesuai waktu respon | 100% | 0 | 61,329,500 | |

**Program dan Kegiatan Perangkat Daerah
Kabupaten Penajam Paser Utara
Tahun 2022**

Unit Organisasi : 1.05.0.00.0.00.05.0000 DINAS PENANGGULANGAN KEBAKARAN DAN PENYELAMATAN

Sub Unit Organisasi : 1.05.0.00.0.00.05.0000 DINAS PENANGGULANGAN KEBAKARAN DAN PENYELAMATAN

| | | | | | | | | | | | | | | | | |
|---|----|----|------|----|--|--|---|--|--|--|--|-------------|--|------|---|------------|
| 1 | 05 | 04 | 2.01 | 04 | Penanganan Bahan Berbahaya dan Beracun Kebakaran dalam Daerah Kabupaten/Kota | Membangun sistem pencegahan terhadap terjadinya bencana dan optimalisasi penyelenggaraan penanggulangan serta pemulihan akibat bencana | Meningkatnya kualitas pelayanan pencegahan dan penanggulangan serta pemulihan akibat bencana secara terpadu dan berkelanjutan | Semua Kabupaten/Kota, Semua Kecamatan, Semua Kelurahan | | | Terlaksananya penanganan bahan berbahaya dan beracun kebakaran dalam daerah kabupaten/kota | 4 kecamatan | Persentase jumlah kasus pencemaran B3 tertangani | 100% | 0 | 69,448,750 |
|---|----|----|------|----|--|--|---|--|--|--|--|-------------|--|------|---|------------|

**Program dan Kegiatan Perangkat Daerah
Kabupaten Penajam Paser Utara
Tahun 2022**

Unit Organisasi : 1.05.0.00.0.00.05.0000 DINAS PENANGGULANGAN KEBAKARAN DAN PENYELAMATAN

Sub Unit Organisasi : 1.05.0.00.0.00.05.0000 DINAS PENANGGULANGAN KEBAKARAN DAN PENYELAMATAN

| | | | | | | | | | | | | | | | | | |
|---|----|----|------|----|---|--|---|--|--|--|--|----------|---|------|---|---------------|--|
| 1 | 05 | 04 | 2.01 | 06 | Pengadaan Sarana dan Prasarana Pencegahan, Penanggulangan Kebakaran dan Alat Pelindung Diri | Membangun sistem pencegahan terhadap terjadinya bencana dan optimalisasi penyelenggaraan penanggulangan serta pemulihan akibat bencana | Meningkatnya kualitas pelayanan pencegahan dan penanggulangan serta pemulihan akibat bencana secara terpadu dan berkelanjutan | Semua Kabupaten/Kota, Semua Kecamatan, Semua Kelurahan | | | Terpenuhinya sarana dan prasarana pencegahan, penanggulangan kebakaran dan alat pelindung diri | 20 unit | Persentase ketersediaan sarana dan prasarana pendukung kerja pemadaman kebakaran dan penyelamatan | 100% | 0 | 6,000,000,000 | |
| 1 | 05 | 04 | 2.01 | 07 | Pembinaan Aparatur Pemadam Kebakaran | Membangun sistem pencegahan terhadap terjadinya bencana dan optimalisasi penyelenggaraan penanggulangan serta pemulihan akibat bencana | Meningkatnya kualitas pelayanan pencegahan dan penanggulangan serta pemulihan akibat bencana secara terpadu dan berkelanjutan | Semua Kabupaten/Kota, Semua Kecamatan, Semua Kelurahan | | | Pelatihan mandiri dan diklat seluruh aparaturnya pemadam kebakaran | 30 orang | Persentase jumlah petugas terlatih | 100% | 0 | 540,000,000 | |

**Program dan Kegiatan Perangkat Daerah
Kabupaten Penajam Paser Utara
Tahun 2022**

Unit Organisasi : 1.05.0.00.0.00.05.0000 DINAS PENANGGULANGAN KEBAKARAN DAN PENYELAMATAN
Sub Unit Organisasi : 1.05.0.00.0.00.05.0000 DINAS PENANGGULANGAN KEBAKARAN DAN PENYELAMATAN

| Kode | Urusan/ Bidang Urusan Pemerintahan Daerah Dan Program/ Kegiatan | Prioritas Daerah | Sasaran Daerah | Lokasi | Indikator Kinerja | | | | | | Pagu Indikatif (Rp.) | Prakiraan Maju (Rp.) | Keterangan Prioritas Pembangunan Nasional |
|---------------------|--|------------------|----------------|--|-------------------|--------|---|-------------|--|----------------------------|----------------------|-----------------------|--|
| | | | | | Capaian Program | | Keluaran Sub Kegiatan | | Hasil Kegiatan | | | | |
| | | | | | Tolok Ukur | Target | Tolok Ukur | Target | Tolok Ukur | Target | | | |
| 1 05 04 2.01 08 | Pengelolaan Sistem Komunikasi dan Informasi Kebakaran dan Penyelamatan (SKIK) | | | Semua Kabupaten/Kota, Semua Kecamatan, Semua Kelurahan | | | Tersedianya sistem komunikasi yang baik antar pos pemadam kebakaran dan stakeholder terkait | 4 kecamatan | Radius jangkauan pelayanan pemadam kebakaran dan penyelamatan | 1 luasan wilayah Kecamatan | 0 | 50,000,000 | |
| 1 05 04 2.01 09 | Penyelenggaraan Kerjasama dan Koordinasi antar Daerah Berbatasan, antar Lembaga, dan Kemitraan dalam Pencegahan, Penanggulangan, Penyelamatan Kebakaran dan Penyelamatan Non Kebakaran | | | Semua Kabupaten/Kota, Semua Kecamatan, Semua Kelurahan | | | Terselenggaranya kerjasama antar daerah dalam pencegahan, penanggulangan, penyelamatan kebakaran dan penyelamatan non kebakaran dan koordinasi dalam HUT DAMKAR | 12 bulan | Peningkatan jumlah mitra kerjasama dari daerah lain | 10 Kab/Kota | 0 | 65,000,000 | |
| 1 05 04 2.02 | Inspeksi Peralatan Proteksi Kebakaran | | | | | | | | | | 0 | 25,000,000 | |
| 1 05 04 2.02 01 | Pendataan Sarana Prasarana Proteksi Kebakaran | | | Semua Kabupaten/Kota, Semua Kecamatan, Semua Kelurahan | | | Terlaksananya pendataan sarana prasarana proteksi kebakaran | 1 dokumen | Tersusunnya daftar inventaris sarana dan prasarana proteksi kebakaran | 1 dokumen | 0 | 25,000,000 | |
| 1 05 04 2.04 | Pemberdayaan Masyarakat dalam Pencegahan Kebakaran | | | | | | | | | | 0 | 150,000,000 | |
| 1 05 04 2.04 01 | Pemberdayaan Masyarakat dalam Pencegahan dan Penanggulangan Kebakaran melalui Sosialisasi dan Edukasi Masyarakat | | | Semua Kabupaten/Kota, Semua Kecamatan, Semua Kelurahan | | | Terlaksananya pemberdayaan masyarakat dalam pencegahan dan penanggulangan kebakaran melalui sosialisasi dan edukasi masyarakat | 4 kecamatan | Jumlah masyarakat yang diberdayakan dan dilatih dalam upaya penanggulangan dan mitigasi bahaya kebakaran | Di 4 Kecamatan | 0 | 50,000,000 | |
| 1 05 04 2.04 02 | Pembentukan dan Pembinaan Relawan Pemadam Kebakaran | | | Semua Kabupaten/Kota, Semua Kecamatan, Semua Kelurahan | | | Terbentuknya relawan pemadam kebakaran | 2 Desa | Jumlah relawan pemadam kebakaran terlatih | Di 2 Desa | 0 | 100,000,000 | |
| 1 05 04 2.05 | Penyelenggaraan Operasi Pencarian dan Pertolongan terhadap Kondisi Membahayakan Manusia | | | | | | | | | | 0 | 265,000,000 | |
| 1 05 04 2.05 01 | Penyelenggaraan Operasi Pencarian dan Pertolongan pada Peristiwa yang Menimpa, Membahayakan, dan/atau Mengancam Keselamatan Manusia | | | Semua Kabupaten/Kota, Semua Kecamatan, Semua Kelurahan | | | Terselenggaranya Operasi Pencarian dan Pertolongan pada Peristiwa yang Menimpa, Membahayakan, dan/atau Mengancam Keselamatan Manusia | 4 kecamatan | Persentase kejadian penyelamatan tertangani sesuai waktu respon | 100% | 0 | 65,000,000 | |
| 1 05 04 2.05 03 | Pengadaan Sarana dan Prasarana Pencarian dan Pertolongan terhadap Kondisi Membahayakan Manusia/Penyelamatan dan Evakuasi | | | Semua Kabupaten/Kota, Semua Kecamatan, Semua Kelurahan | | | Terpenuhinya sarana dan prasarana pencarian dan pertolongan terhadap kondisi membahayakan manusia/ penyelamatan dan evakuasi | 25 unit | Persentase ketersediaan sarana dan prasarana pendukung upaya penyelamatan | | 0 | 200,000,000 | |
| TOTAL | | | | | | | | | | | 9,915,074,126 | 24,760,546,650 | |

**Program dan Kegiatan Perangkat Daerah
Kabupaten Penajam Paser Utara
Tahun 2022**

Unit Organisasi : 1.05.0.00.0.00.06.0000 SATUAN POLISI PAMONG PRAJA
Sub Unit Organisasi : 1.05.0.00.0.00.06.0000 SATUAN POLISI PAMONG PRAJA

| Kode | Urusan/ Bidang Urusan Pemerintahan Daerah Dan Program/ Kegiatan | Indikator Kinerja | | | Rencana Tahun 2022 | | | | | Catatan Penting | Prakiraan Maju Rencana Tahun 2023 | | | | | | |
|----------|---|--|--|---|--|--|--|--|--|-----------------------|-----------------------------------|------------------------|---------------|--------------------------------------|--|----------------------|---------------|
| | | Capaian Program | Keluaran Sub Kegiatan | Hasil Kegiatan | Lokasi Output Kegiatan | Target Capaian Kinerja | | | Pagu Indikatif (Rp.) | | Sumber Dana | Target Capaian Kinerja | | Kebutuhan Dana/ Pagu Indikatif (Rp.) | | | |
| | | | | | | Program | Keluaran Sub Kegiatan | Hasil Kegiatan | | | | Tolok Ukur | Target | | | | |
| 1 | | URUSAN PEMERINTAHAN WAJIB YANG BERKAITAN DENGAN PELAYANAN DASAR | | | | | | | | | | | | | | | |
| 1 | 05 | URUSAN PEMERINTAHAN BIDANG KETENTERAMAN DAN KETERTIBAN UMUM SERTA PERLINDUNGAN MASYARAKAT | | | | | | | | 13,307,632,045 | | | | 24,653,915,219 | | | |
| 1 | 05 | 01 | PROGRAM PENUNJANG URUSAN PEMERINTAHAN DAERAH KABUPATEN/KOTA | | | | | | | | 6,410,632,045 | | | | 15,608,695,516 | | |
| 1 | 05 | 01 | 2.01 | Perencanaan, Penganggaran, dan Evaluasi Kinerja Perangkat Daerah | | | | | | | | 0 | | | | 17,350,000 | |
| 1 | 05 | 01 | 2.01 | 01 | Penyusunan Dokumen Perencanaan Perangkat Daerah | Tersusunnya Dokumen Perencanaan Perangkat Daerah | Jumlah Dokumen Perencanaan Perangkat Daerah yang telah disusun | Tersedianya Dokumen Renja SKPD | Semua Kabupaten/Kota, Semua Kecamatan, Semua Kelurahan | 1 Bulan | 1 Dokumen | 1 Dokumen | 0 | PENDAPATAN ASLI DAERAH (PAD) | Tersedianya Dokumen Renja SKPD | 1 Dokumen | 3,675,000 |
| 1 | 05 | 01 | 2.01 | 02 | Koordinasi dan Penyusunan Dokumen RKA-SKPD | Terlaksananya Koordinasi dan Penyusunan Dokumen RKA-SKPD | Jumlah Dokumen RKA-SKPD yang telah disusun | Tersedianya Dokumen RKA-SKPD | Semua Kabupaten/Kota, Semua Kecamatan, Semua Kelurahan | 1 Bulan | 1 Dokumen | 1 Dokumen | 0 | PENDAPATAN ASLI DAERAH (PAD) | Tersedianya Dokumen RKA-SKPD | 1 Dokumen | 3,675,000 |
| 1 | 05 | 01 | 2.01 | 03 | Koordinasi dan Penyusunan Dokumen Perubahan RKA-SKPD | Terlaksananya Koordinasi dan Penyusunan Dokumen Perubahan RKA-SKPD | Jumlah Dokumen Perubahan RKA-SKPD yang telah disusun | Tersedianya Dokumen Perubahan RKA-SKPD | Semua Kabupaten/Kota, Semua Kecamatan, Semua Kelurahan | 1 Bulan | 1 Dokumen | 1 Dokumen | 0 | PENDAPATAN ASLI DAERAH (PAD) | Tersedianya Dokumen Perubahan RKA-SKPD | 1 Dokumen | 5,000,000 |
| 1 | 05 | 01 | 2.01 | 04 | Koordinasi dan Penyusunan Dokumen DPA-SKPD | Terlaksananya Koordinasi dan Penyusunan Dokumen DPA-SKPD | Jumlah Dokumen DPA-SKPD yang telah disusun | Tersedianya Dokumen Perubahan DPA-SKPD | Semua Kabupaten/Kota, Semua Kecamatan, Semua Kelurahan | 1 Bulan | 1 Dokumen | 1 Dokumen | 0 | PENDAPATAN ASLI DAERAH (PAD) | Tersedianya Dokumen Perubahan DPA-SKPD | 1 Dokumen | 5,000,000 |
| 1 | 05 | 01 | 2.02 | Administrasi Keuangan Perangkat Daerah | | | | | | | | 5,889,472,102 | | | | 6,283,945,707 | |
| 1 | 05 | 01 | 2.02 | 01 | Penyediaan Gaji dan Tunjangan ASN | Tersedianya Gaji dan Tunjangan ASN | Jumlah ASN yang Menerima Gaji dan Tunjangan | Terbayarnya Gaji dan Tunjangan ASN | Semua Kabupaten/Kota, Semua Kecamatan, Semua Kelurahan | 14 Bulan | 46 orang | 14 Bulan | 5,889,472,102 | PENDAPATAN ASLI DAERAH (PAD) | Terbayarnya Gaji dan Tunjangan ASN | 14 Bulan | 6,183,945,707 |
| 1 | 05 | 01 | 2.02 | 02 | Penyediaan Administrasi Pelaksanaan Tugas ASN | Tersedianya Administrasi Pelaksanaan Tugas ASN | Jumlah Pelaksana Tugas Administrasi ASN | Terbayarnya Honorarium Penanggungjawab Pengelola Keuangan, Pejabat Pengadaan Barang/Jasa dan Pengelola BMD | Semua Kabupaten/Kota, Semua Kecamatan, Semua Kelurahan | 6 Bulan | 12 orang | 12 Bulan | 0 | PENDAPATAN ASLI DAERAH (PAD) | Terbayarnya Honorarium Penanggungjawab Pengelola Keuangan, Pejabat Pengadaan Barang/Jasa dan Pengelola BMD | 12 Bulan | 100,000,000 |
| 1 | 05 | 01 | 2.05 | Administrasi Kepegawaian Perangkat Daerah | | | | | | | | 0 | | | | 411,350,021 | |
| 1 | 05 | 01 | 2.05 | 02 | Pengadaan Pakaian Dinas Beserta Atribut Kelengkapannya | Tersedianya Pakaian Dinas Beserta Atribut Kelengkapannya | Jumlah Pengadaan Pakaian Dinas Beserta Atribut Kelengkapannya | Meningkatnya Disiplin Aparatur | Semua Kabupaten/Kota, Semua Kecamatan, Semua Kelurahan | 2 Bulan | 223 | 12 Bulan | 0 | PENDAPATAN ASLI DAERAH (PAD) | Meningkatnya Disiplin Aparatur | 12 Bulan | 200,000,000 |

**Program dan Kegiatan Perangkat Daerah
Kabupaten Penajam Paser Utara
Tahun 2022**

Unit Organisasi : 1.05.0.00.0.00.06.0000 SATUAN POLISI PAMONG PRAJA
Sub Unit Organisasi : 1.05.0.00.0.00.06.0000 SATUAN POLISI PAMONG PRAJA

| Kode | Urusan/ Bidang Urusan Pemerintahan Daerah Dan Program/ Kegiatan | Indikator Kinerja | | | Rencana Tahun 2022 | | | | | Catatan Penting | Prakiraan Maju Rencana Tahun 2023 | | | |
|----------|---|---|---|---|---|--|-----------------------|----------------|----------------------|-----------------|-----------------------------------|---|--------------|--------------------------------------|
| | | Capaian Program | Keluaran Sub Kegiatan | Hasil Kegiatan | Lokasi Output Kegiatan | Target Capaian Kinerja | | | Pagu Indikatif (Rp.) | | Sumber Dana | Target Capaian Kinerja | | Kebutuhan Dana/ Pagu Indikatif (Rp.) |
| | | | | | | Program | Keluaran Sub Kegiatan | Hasil Kegiatan | | | | Tolok Ukur | Target | |
| 1 | 05 01 2.05 09 | Pendidikan dan Pelatihan Pegawai Berdasarkan Tugas dan Fungsi | Terlaksananya Pendidikan dan Pelatihan Pegawai Berdasarkan Tugas dan Fungsi | Jumlah Pegawai yang mengikuti Pendidikan dan Pelatihan Berdasarkan Tugas dan Fungsi | Meningkatnya kapasitas sumber daya aparatur | Semua Kabupaten/Kota, Semua Kecamatan, Semua Kelurahan | 12 Bulan | 10 Orang | 10 Orang | 0 | PENDAPATAN ASLI DAERAH (PAD) | Meningkatnya kapasitas sumber daya aparatur | 15 Orang | 100,000,000 |
| 1 | 05 01 2.05 10 | Sosialisasi Peraturan Perundang-Undangan | Terlaksananya Sosialisasi Peraturan Perundang-Undangan | Jumlah Peserta Sosialisasi Peraturan Perundang-Undangan | Bertambahnya pengetahuan peserta tentang perda/perkada | Semua Kabupaten/Kota, Semua Kecamatan, Semua Kelurahan | 12 Bulan | 100 orang | 100 orang | 0 | PENDAPATAN ASLI DAERAH (PAD) | Bertambahnya pengetahuan peserta tentang perda/perkada | 150 Orang | 111,350,021 |
| 1 | 05 01 2.06 | Administrasi Umum Perangkat Daerah | | | | | | | | 0 | | | | 327,391,711 |
| 1 | 05 01 2.06 01 | Penyediaan Komponen Instalasi Listrik/Penerangan Bangunan Kantor | Terlaksananya pengadaan Komponen Instalasi Listrik/Penerangan Bangunan Kantor | Jumlah Komponen Instalasi Listrik/Penerangan Bangunan Kantor yang disediakan | Tersedianya Komponen Instalasi Listrik/Penerangan Bangunan Kantor | Semua Kabupaten/Kota, Semua Kecamatan, Semua Kelurahan | 12 Bulan | 25 Buah | 25 Buah | 0 | PENDAPATAN ASLI DAERAH (PAD) | Tersedianya Komponen Instalasi Listrik/Penerangan Bangunan Kantor | 30 Buah | 15,000,000 |
| 1 | 05 01 2.06 02 | Penyediaan Peralatan dan Perlengkapan Kantor | Terlaksananya Pengadaan Peralatan dan Perlengkapan Kantor | Jumlah Peralatan dan Perlengkapan Kantor yang disediakan | Tersedianya Peralatan dan Perlengkapan Kantor | Semua Kabupaten/Kota, Semua Kecamatan, Semua Kelurahan | 12 Bulan | 25 Unit | 25 Unit | 0 | PENDAPATAN ASLI DAERAH (PAD) | Tersedianya Peralatan dan Perlengkapan Kantor | 30 Unit | 220,823,253 |
| 1 | 05 01 2.06 05 | Penyediaan Barang Cetak dan Penggandaan | Terlaksananya Pengadaan Barang Cetak dan Penggandaan | Jumlah barang yang dicetak | Tersedianya Barang Cetak | Semua Kabupaten/Kota, Semua Kecamatan, Semua Kelurahan | 12 Bulan | 25 Buah | 25 Buah | 0 | | Tersedianya Barang Cetak | 25 Buah | 7,540,208 |
| 1 | 05 01 2.06 06 | Penyediaan Bahan Bacaan dan Peraturan Perundang-undangan | Terlaksananya Pengadaan Bahan Bacaan dan Peraturan Perundang-undangan | Jumlah Bahan Bacaan dan Peraturan Perundang-undangan | Tersedianya Bahan Bacaan dan Peraturan Perundang-undangan | Semua Kabupaten/Kota, Semua Kecamatan, Semua Kelurahan | 12 Bulan | 12 exemplar | 12 Buah | 0 | PENDAPATAN ASLI DAERAH (PAD) | Tersedianya Bahan Bacaan dan Peraturan Perundang-undangan | 12 Exempelar | 5,000,000 |
| 1 | 05 01 2.06 09 | Penyelenggaraan Rapat Koordinasi dan Konsultasi SKPD | Terlaksananya Rapat Koordinasi dan Konsultasi SKPD | Jumlah Kegiatan Rapat Koordinasi dan Konsultasi SKPD | Lancarnya Kegiatan Rapat Koordinasi dan Konsultasi SKPD | Semua Kabupaten/Kota, Semua Kecamatan, Semua Kelurahan | 12 Bulan | 10 Kegiatan | 10 Kegiatan | 0 | PENDAPATAN ASLI DAERAH (PAD) | Lancarnya Kegiatan Rapat Koordinasi dan Konsultasi SKPD | 15 Kegiatan | 79,028,250 |
| 1 | 05 01 2.07 | Pengadaan Barang Milik Daerah Penunjang Urusan Pemerintah Daerah | | | | | | | | 0 | | | | 7,600,000,000 |

**Program dan Kegiatan Perangkat Daerah
Kabupaten Penajam Paser Utara
Tahun 2022**

Unit Organisasi : 1.05.0.00.0.00.06.0000 SATUAN POLISI PAMONG PRAJA
Sub Unit Organisasi : 1.05.0.00.0.00.06.0000 SATUAN POLISI PAMONG PRAJA

| Kode | Urusan/ Bidang Urusan Pemerintahan Daerah Dan Program/ Kegiatan | Indikator Kinerja | | | Rencana Tahun 2022 | | | | | Catatan Penting | Prakiraan Maju Rencana Tahun 2023 | | | |
|---------------------|--|--|---|--|--|------------------------|-----------------------|----------------|----------------------|------------------------------|-----------------------------------|--|----------|--------------------------------------|
| | | Capaian Program | Keluaran Sub Kegiatan | Hasil Kegiatan | Lokasi Output Kegiatan | Target Capaian Kinerja | | | Pagu Indikatif (Rp.) | | Sumber Dana | Target Capaian Kinerja | | Kebutuhan Dana/ Pagu Indikatif (Rp.) |
| | | | | | | Program | Keluaran Sub Kegiatan | Hasil Kegiatan | | | | Tolok Ukur | Target | |
| 1 05 01 2.07 02 | Pengadaan Kendaraan Dinas Operasional atau Lapangan | Terlaksananya Pengadaan Kendaraan Dinas Operasional atau Lapangan | Jumlah Pengadaan Kendaraan Dinas Operasional atau Lapangan | Tersedianya Kendaraan Dinas Operasional atau Lapangan | Semua Kabupaten/Kota, Semua Kecamatan, Semua Kelurahan | 12 Bulan | 1 Unit | 1 Unit | 0 | PENDAPATAN ASLI DAERAH (PAD) | | Tersedianya Kendaraan Dinas Operasional atau Lapangan | 1 Unit | 200,000,000 |
| 1 05 01 2.07 05 | Pengadaan Mebel | Terlaksananya Pengadaan Mebel | Jumlah Pengadaan Mebel | Tersedianya Meja/kursi rapat dan Sofa Kantor | Semua Kabupaten/Kota, Semua Kecamatan, Semua Kelurahan | 12 Bulan | 2 Set | 2 Set | 0 | PENDAPATAN ASLI DAERAH (PAD) | | Tersedianya Mebel Kantor | 4 Set | 200,000,000 |
| 1 05 01 2.07 09 | Pengadaan Gedung Kantor atau Bangunan Lainnya | Terlaksananya Pengadaan Gedung Kantor | Jumlah Gedung Kantor yang diadakan | Tersedianya Gedung Kantor | Semua Kabupaten/Kota, Semua Kecamatan, Semua Kelurahan | 12 Bulan | 1 Unit | 1 Unit | 0 | PENDAPATAN ASLI DAERAH (PAD) | | Tersedianya Gedung Kantor | 1 Unit | 7,000,000,000 |
| 1 05 01 2.07 10 | Pengadaan Sarana dan Prasarana Gedung Kantor atau Bangunan Lainnya | Terlaksananya Sarana dan Prasarana Gedung Kantor atau Bangunan Lainnya | Jumlah Sarana dan Prasarana Gedung Kantor atau Bangunan Lainnya | Tersedianya Sarana dan Prasarana Gedung Kantor atau Bangunan Lainnya | Semua Kabupaten/Kota, Semua Kecamatan, Semua Kelurahan | 12 Bulan | 1 Paket | 1 Paket | 0 | PENDAPATAN ASLI DAERAH (PAD) | | Tersedianya Sarana dan Prasarana Gedung Kantor atau Bangunan Lainnya | 1 Paket | 100,000,000 |
| 1 05 01 2.07 11 | Pengadaan Sarana dan Prasarana Pendukung Gedung Kantor atau Bangunan Lainnya | Terlaksananya Sarana dan Prasarana Pendukung Gedung Kantor atau Bangunan Lainnya | Jumlah Sarana dan Prasarana Pendukung Gedung Kantor atau Bangunan Lainnya | Tersedianya Sarana dan Prasarana Pendukung Gedung Kantor atau Bangunan Lainnya | Semua Kabupaten/Kota, Semua Kecamatan, Semua Kelurahan | 12 Bulan | 1 Paket | 1 Paket | 0 | PENDAPATAN ASLI DAERAH (PAD) | | Tersedianya Sarana dan Prasarana Pendukung Gedung Kantor atau Bangunan Lainnya | 1 Paket | 100,000,000 |
| 1 05 01 2.08 | Penyediaan Jasa Penunjang Urusan Pemerintahan Daerah | | | | | | | | 521,159,943 | | | | | 698,616,260 |
| 1 05 01 2.08 02 | Penyediaan Jasa Komunikasi, Sumber Daya Air dan Listrik | Terlaksananya Penyediaan Jasa Komunikasi, Sumber Daya Air dan Listrik | Lancarnya Administrasi Perkantoran | Terbayarnya Rekening Telpon, Air dan Listrik | Semua Kabupaten/Kota, Semua Kecamatan, Semua Kelurahan | 12 Bulan | 12 Bulan | 12 Bulan | 19,559,943 | PENDAPATAN ASLI DAERAH (PAD) | | Terbayarnya Rekening Telpon, Air dan Listrik | 12 Bulan | 77,777,910 |
| 1 05 01 2.08 03 | Penyediaan Jasa Peralatan dan Perlengkapan Kantor | Terlaksananya Penyediaan Jasa Peralatan dan Perlengkapan Kantor | Jumlah Peralatan dan Perlengkapan Kantor yang Terpelihara | Terpeliharanya Peralatan dan Perlengkapan Kantor | Semua Kabupaten/Kota, Semua Kecamatan, Semua Kelurahan | 12 Bulan | 10 Unit | 12 Bulan | 0 | PENDAPATAN ASLI DAERAH (PAD) | | Terpeliharanya Peralatan dan Perlengkapan Kantor | 15 Unit | 50,000,000 |
| 1 05 01 2.08 04 | Penyediaan Jasa Pelayanan Umum Kantor | Terlaksananya Penyediaan Jasa Pelayanan Umum Kantor | Meningkatnya Pelayanan Kegiatan Kantor | Tersedianya Jasa Pelayanan Umum Kantor | Semua Kabupaten/Kota, Semua Kecamatan, Semua Kelurahan | 12 Bulan | 12 Bulan | 12 Bulan | 501,600,000 | | | Tersedianya Jasa Pelayanan Umum Kantor | 12 Bulan | 570,838,350 |
| 1 05 01 2.09 | Pemeliharaan Barang Milik Daerah Penunjang Urusan Pemerintahan Daerah | | | | | | | | 0 | | | | | 270,041,817 |

**Program dan Kegiatan Perangkat Daerah
Kabupaten Penajam Paser Utara
Tahun 2022**

Unit Organisasi : 1.05.0.00.0.00.06.0000 SATUAN POLISI PAMONG PRAJA
Sub Unit Organisasi : 1.05.0.00.0.00.06.0000 SATUAN POLISI PAMONG PRAJA

| Kode | Urusan/ Bidang Urusan Pemerintahan Daerah Dan Program/ Kegiatan | Indikator Kinerja | | | Rencana Tahun 2022 | | | | | Catatan Penting | Prakiraan Maju Rencana Tahun 2023 | | | |
|---------------------|---|--|--|---|--|------------------------|-----------------------|----------------|----------------------|------------------------------|-----------------------------------|---|-------------|--------------------------------------|
| | | Capaian Program | Keluaran Sub Kegiatan | Hasil Kegiatan | Lokasi Output Kegiatan | Target Capaian Kinerja | | | Pagu Indikatif (Rp.) | | Sumber Dana | Target Capaian Kinerja | | Kebutuhan Dana/ Pagu Indikatif (Rp.) |
| | | | | | | Program | Keluaran Sub Kegiatan | Hasil Kegiatan | | | | Tolok Ukur | Target | |
| 1.05.01.2.09.02 | Penyediaan Jasa Pemeliharaan, Biaya Pemeliharaan, Pajak, dan Perizinan Kendaraan Dinas Operasional atau Lapangan | Terlaksananya Penyediaan Jasa Pemeliharaan, Biaya Pemeliharaan, Pajak, dan Perizinan Kendaraan Dinas Operasional atau Lapangan | Jumlah Kendaraan Dinas/Operasional yang dipelihara dan dibayarkan pajaknya | Terpeliharanya Kendaraan DinasOperasional atau Lapangan dan Terbayarnya Pajak, dan Perizinan Kendaraan DinasOperasional atau Lapangan | Semua Kabupaten/Kota, Semua Kecamatan, Semua Kelurahan | 12 Bulan | 30 Unit | 30 Unit | 0 | PENDAPATAN ASLI DAERAH (PAD) | | Terpeliharanya Kendaraan DinasOperasional atau Lapangan dan Terbayarnya Pajak, dan Perizinan Kendaraan DinasOperasional atau Lapangan | 30 Unit | 263,132,817 |
| 1.05.01.2.09.10 | Pemeliharaan/Rehabilitasi Sarana dan Prasarana Gedung Kantor atau Bangunan Lainnya | Terlaksananya Pemeliharaan/Rehabilitasi Sarana dan Prasarana Gedung Kantor atau Bangunan Lainnya | Jumlah Sarana dan Prasarana Gedung Kantor atau Bangunan Lainnya yang dipelihara/direhabilitasi | Terpeliharanya Sarana dan Prasarana Gedung Kantor atau Bangunan Lainnya | Semua Kabupaten/Kota, Semua Kecamatan, Semua Kelurahan | 12 Bulan | 1 Unit | 1 Unit | 0 | PENDAPATAN ASLI DAERAH (PAD) | | Terpeliharanya Sarana dan Prasarana Gedung Kantor atau Bangunan Lainnya | 1 Unit | 6,909,000 |
| 1.05.02 | PROGRAM PENINGKATAN KETENTERAMAN DAN KETERTIBAN UMUM | | | | | | | | 6,813,400,000 | | | | | 8,630,382,303 |
| 1.05.02.2.01 | Penanganan Gangguan Ketenteraman dan Ketertiban Umum dalam 1 (satu) Daerah Kabupaten/Kota | | | | | | | | 6,771,600,000 | | | | | 8,307,812,082 |
| 1.05.02.2.01.01 | Pencegahan Gangguan Ketenteraman dan Ketertiban Umum melalui Deteksi Dini dan Cegah Dini, Pembinaan dan Penyuluhan, Pelaksanaan Patroli, Pengamanan, dan Pengawasan | Terlaksananya Pencegahan Gangguan Ketenteraman dan Ketertiban Umum melalui Deteksi Dini dan Cegah Dini, Pembinaan dan Penyuluhan, PelaksanaanPatroli, Pengamanan, dan Pengawasan | Meningkatnya kualitas keamanan dan kenyamanan lingkungan Masyarakat | Terciptanya Lingkungan yang Nyaman dan Kondusif | Semua Kabupaten/Kota, Semua Kecamatan, Semua Kelurahan | 12 Bulan | 12 Bulan | 12 Bulan | 6,771,600,000 | PENDAPATAN ASLI DAERAH (PAD) | | Terciptanya Lingkungan yang Nyaman dan Kondusif | 12 Bulan | 7,269,025,762 |
| 1.05.02.2.01.02 | Penindakan atas Gangguan Ketenteraman dan Ketertiban Umum Berdasarkan Perda dan Perkada melalui Penertiban dan Penanganan Unjuk Rasa dan Kerusuhan Massa | Terlaksananya Penindakan atas Gangguan Ketenteraman dan Ketertiban Umum Berdasarkan Perda dan Perkada melalui Penertiban dan Penanganan Unjuk Rasa dan Kerusuhan Massa | Tertanganinya Gangguan Ketenteraman dan Ketertiban Umum Berdasarkan Perda dan Perkada melalui Penertiban dan Penanganan Unjuk Rasa dan Kerusuhan Massa | Terciptanya keamanan dan kenyamanan lingkungan Masyarakat | Semua Kabupaten/Kota, Semua Kecamatan, Semua Kelurahan | 12 Bulan | 12 Bulan | 12 Bulan | 0 | PENDAPATAN ASLI DAERAH (PAD) | | Terciptanya keamanan dan kenyamanan lingkungan Masyarakat | 12 Bulan | 200,000,000 |
| 1.05.02.2.01.03 | Koordinasi Penyelenggaraan Ketentraman dan Ketertiban Umum serta Perlindungan Masyarakat Tingkat Kabupaten/Kota | Terlaksananya Koordinasi Penyelenggaraan Ketentraman dan Ketertiban Umum serta Perlindungan MasyarakatTingkat Kabupaten/Kota | Jumlah Kegiatan Koordinasi Ketentraman dan Ketertiban Umum serta Perlindungan MasyarakatTingkat Kabupaten/Kota | Meningkatnya wawasan aparatur tentang Penyelenggaraan Ketentraman dan Ketertiban Umum serta Perlindungan MasyarakatTingkat Kabupaten/Kota | Semua Kabupaten/Kota, Semua Kecamatan, Semua Kelurahan | 12 Bulan | 24 Kegiatan | 24 Kegiatan | 0 | | | Bertambahnya wawasan aparatur tentang Penyelenggaraan Ketentraman dan Ketertiban Umum serta Perlindungan MasyarakatTingkat Kabupaten/Kota | 30 Kegiatan | 200,000,000 |
| 1.05.02.2.01.04 | Pemberdayaan Perlindungan Masyarakat dalam rangka Ketentraman dan Ketertiban Umum | Terlaksananya Pemberdayaan Perlindungan Masyarakat dalam rangka Ketentraman dan Ketertiban Umum | Jumlah Peserta yang Mengikuti Kegiatan Pemberdayaan Perlindungan Masyarakat dalam rangka Ketentramandan Ketertiban Umum | Meningkatnya Peran Serta dan keberdayaan Perlindungan Masyarakat dalam rangka Ketentraman dan Ketertiban Umum | Semua Kabupaten/Kota, Semua Kecamatan, Semua Kelurahan | 6 Bulan | 100 Orang | 100 Orang | 0 | PENDAPATAN ASLI DAERAH (PAD) | | Meningkatnya Peran Serta dan keberdayaan Perlindungan Masyarakat dalam rangka Ketentraman dan Ketertiban Umum | 150 Orang | 200,000,000 |
| 1.05.02.2.01.05 | Peningkatan Kapasitas SDM Satuan Polisi Pamongpraja dan Satuan Perlindungan Masyarakat termasuk dalam Pelaksanaan Tugas yang Bernuansa Hak Asasi Manusia | Terlaksananya Peningkatan Kapasitas SDM Satuan Polisi Pamongpraja dan Satuan Perlindungan Masyarakat termasuk dalam Pelaksanaan Tugas yang Bernuansa Hak Asasi Manusia | Jumlah Peserta yang mengikuti Peningkatan Kapasitas SDM Satuan Polisi Pamongpraja dan Satuan Perlindungan Masyarakat termasuk dalam Pelaksanaan Tugas yang Bernuansa Hak Asasi Manusia | Meningkatnya Kapasitas SDM Satuan Polisi Pamongpraja dan SatuanPerlindungan Masyarakattermasuk dalam Pelaksanaan Tugas yang Bernuansa Hak Asasi Manusia | Semua Kabupaten/Kota, Semua Kecamatan, Semua Kelurahan | 1 Bulan | 50 orang | 50 orang | 0 | PENDAPATAN ASLI DAERAH (PAD) | | Meningkatnya Kapasitas SDM Satuan Polisi Pamongpraja dan SatuanPerlindungan Masyarakattermasuk dalam Pelaksanaan Tugas yang Bernuansa Hak Asasi Manusia | 50 orang | 42,651,000 |

**Program dan Kegiatan Perangkat Daerah
Kabupaten Penajam Paser Utara
Tahun 2022**

Unit Organisasi : 1.05.0.00.0.00.06.0000 SATUAN POLISI PAMONG PRAJA
Sub Unit Organisasi : 1.05.0.00.0.00.06.0000 SATUAN POLISI PAMONG PRAJA

| Kode | Urusan/ Bidang Urusan Pemerintahan Daerah Dan Program/ Kegiatan | Indikator Kinerja | | | Rencana Tahun 2022 | | | | | Catatan Penting | Prakiraan Maju Rencana Tahun 2023 | | | |
|---------------------|---|---|---|---|--|------------------------|-----------------------|----------------|----------------------|------------------------------|-----------------------------------|---|--------|--------------------------------------|
| | | Capaian Program | Keluaran Sub Kegiatan | Hasil Kegiatan | Lokasi Output Kegiatan | Target Capaian Kinerja | | | Pagu Indikatif (Rp.) | | Sumber Dana | Target Capaian Kinerja | | Kebutuhan Dana/ Pagu Indikatif (Rp.) |
| | | | | | | Program | Keluaran Sub Kegiatan | Hasil Kegiatan | | | | Tolok Ukur | Target | |
| 1 05 02 2.01 07 | Kerjasama antar Lembaga dan Kemitraan dalam Teknik Pencegahan dan Penanganan Gangguan Ketentraman dan Ketertiban Umum | Terlaksananya Kerjasama antar Lembaga dan Kemitraan dalam Teknik Pencegahan dan Penanganan Gangguan Ketentraman dan Ketertiban Umum | Jumlah Kegiatan Kerjasama antar Lembaga dan Kemitraan dalam Teknik Pencegahan dan Penanganan Gangguan Ketentraman dan Ketertiban Umum | Meningkatnya Kapasitas dan kualitas Teknik Pencegahan dan Penanganan Gangguan Ketentraman dan Ketertiban Umum | Semua Kabupaten/Kota, Semua Kecamatan, Semua Kelurahan | 12 Bulan | 12 Kegiatan | 100% | | PENDAPATAN ASLI DAERAH (PAD) | | Meningkatnya Kapasitas dan kualitas Teknik Pencegahan dan Penanganan Gangguan Ketentraman dan Ketertiban Umum | 100% | 256,135,320 |
| 1 05 02 2.01 08 | Pengadaan dan Pemeliharaan Sarana dan Prasarana Ketentraman dan Ketertiban Umum | Terlaksananya Pengadaan dan Pemeliharaan Sarana dan Prasarana Ketentraman dan Ketertiban Umum | Jumlah Pengadaan dan Pemeliharaan Sarana dan Prasarana Ketentraman dan Ketertiban Umum | Tersedianya Sarana dan Prasarana Ketentraman dan Ketertiban Umum | Semua Kabupaten/Kota, Semua Kecamatan, Semua Kelurahan | 12 Bulan | 1 Paket | 100% | | PENDAPATAN ASLI DAERAH (PAD) | | Tersedianya Sarana dan Prasarana Ketentraman dan Ketertiban Umum | 100% | 100,000,000 |
| 1 05 02 2.01 09 | Penyusunan SOP Ketertiban Umum dan Ketenteraman Masyarakat | Terlaksananya Penyusunan SOP Ketertiban Umum dan Ketenteraman Masyarakat | Jumlah SOP Ketertiban Umum dan Ketenteraman Masyarakat | Tersedianya SOP Ketertiban Umum dan Ketenteraman Masyarakat | Semua Kabupaten/Kota, Semua Kecamatan, Semua Kelurahan | 3 Bulan | 4 SOP | 100% | | PENDAPATAN ASLI DAERAH (PAD) | | Tersedianya SOP Ketertiban Umum dan Ketenteraman Masyarakat | 5 SOP | 20,000,000 |
| 1 05 02 2.01 10 | Penyediaan Layanan dalam rangka Dampak Penegakan Peraturan Daerah dan Perkada | Terlaksananya Penyediaan Layanan dalam rangka Dampak Penegakan Peraturan Daerah dan Perkada | Tersedianya Standar Pelayanan bagi Warga yang Terkena Dampak Penegakan Peraturan Daerah dan Perkada | Terpenuhinya Layanan bagi Masyarakat yang terdampak akibat penegakan Perda dan Perkada | Semua Kabupaten/Kota, Semua Kecamatan, Semua Kelurahan | 12 Bulan | 1 SPM | 100% | | PENDAPATAN ASLI DAERAH (PAD) | | Terpenuhinya Layanan bagi Masyarakat yang terdampak akibat penegakan Perda dan Perkada | 100% | 20,000,000 |
| 1 05 02 2.02 | Penegakan Peraturan Daerah Kabupaten/Kota dan Peraturan Bupati/Wali Kota | | | | | | | | 41,800,000 | | | | | 222,570,221 |
| 1 05 02 2.02 01 | Sosialisasi Penegakan Peraturan Daerah dan Peraturan Bupati/Wali Kota | Terlaksananya Sosialisasi Penegakan Peraturan Daerah dan Peraturan Bupati/Wali Kota | Jumlah Peserta Sosialisasi Penegakan Peraturan Daerah dan Peraturan Bupati/Wali Kota | Bertambahnya pengetahuan peserta tentang Penegakan Peraturan Daerah dan Peraturan Bupati/Wali Kota | Semua Kabupaten/Kota, Semua Kecamatan, Semua Kelurahan | 1 Bulan | 100 Orang | 100% | | PENDAPATAN ASLI DAERAH (PAD) | | Bertambahnya pengetahuan peserta tentang Penegakan Peraturan Daerah dan Peraturan Bupati/Wali Kota | 100% | 111,350,021 |
| 1 05 02 2.02 02 | Pengawasan atas Kepatuhan terhadap Pelaksanaan Peraturan Daerah dan Peraturan Bupati/Wali Kota | Terlaksananya Pengawasan atas Kepatuhan terhadap Pelaksanaan Peraturan Daerah dan Peraturan Bupati/Wali Kota | Jumlah kegiatan Monitoring dan Pengawasan atas Kepatuhan terhadap Pelaksanaan Peraturan Daerah dan Peraturan Bupati/Wali Kota | Menurunnya tingkat pelanggaran Peraturan Daerah dan Peraturan Bupati/Wali Kota | Semua Kabupaten/Kota, Semua Kecamatan, Semua Kelurahan | 12 Bulan | 24 Kegiatan | 100% | | PENDAPATAN ASLI DAERAH (PAD) | | Menurunnya tingkat pelanggaran Peraturan Daerah dan Peraturan Bupati/Wali Kota | 100% | 18,564,000 |
| 1 05 02 2.02 03 | Penanganan atas Pelanggaran Peraturan Daerah dan Peraturan Bupati/Wali Kota | Terlaksananya Penanganan atas Pelanggaran Peraturan Daerah dan Peraturan Bupati/Wali Kota | Tertanganinya Pelanggaran Peraturan Daerah dan Peraturan Bupati/Wali Kota | Meningkatnya Tingkat Kesadaran Masyarakat dalam mematuhi Peraturan Daerah dan Peraturan Bupati/Wali Kota | Semua Kabupaten/Kota, Semua Kecamatan, Semua Kelurahan | 12 Bulan | 100% | 100% | 41,800,000 | PENDAPATAN ASLI DAERAH (PAD) | | Peraturan Daerah dan Peraturan Bupati/Wali Kota | 100% | 92,656,200 |
| 1 05 02 2.03 | Pembinaan Penyidik Pegawai Negeri Sipil (PPNS) Kabupaten/Kota | | | | | | | | 0 | | | | | 100,000,000 |

**Program dan Kegiatan Perangkat Daerah
Kabupaten Penajam Paser Utara
Tahun 2022**

Unit Organisasi : 1.05.0.00.0.00.06.0000 SATUAN POLISI PAMONG PRAJA
Sub Unit Organisasi : 1.05.0.00.0.00.06.0000 SATUAN POLISI PAMONG PRAJA

| Kode | Urusan/ Bidang Urusan Pemerintahan Daerah Dan Program/ Kegiatan | Indikator Kinerja | | | Rencana Tahun 2022 | | | | | Catatan Penting | Prakiraan Maju Rencana Tahun 2023 | | | |
|---------------------|---|---|---|---|--|------------------------|-----------------------|----------------|----------------------|------------------------------|-----------------------------------|---|-------------|--------------------------------------|
| | | Capaian Program | Keluaran Sub Kegiatan | Hasil Kegiatan | Lokasi Output Kegiatan | Target Capaian Kinerja | | | Pagu Indikatif (Rp.) | | Sumber Dana | Target Capaian Kinerja | | Kebutuhan Dana/ Pagu Indikatif (Rp.) |
| | | | | | | Program | Keluaran Sub Kegiatan | Hasil Kegiatan | | | | Tolok Ukur | Target | |
| 1 05 02 2.03 01 | Pengembangan Kapasitas dan Karier PPNS | Terlaksananya Pengembangan Kapasitas dan Karier PPNS | Jumlah ASN yang mengikuti Pengembangan Kapasitas dan Karier PPNS | Bertambahnya wawasan ASN dalam mengikuti Karier PPNS | Semua Kabupaten/Kota, Semua Kecamatan, Semua Kelurahan | 1 Bulan | 2 orang | 2 orang | 0 | PENDAPATAN ASLI DAERAH (PAD) | | Bertambahnya wawasan ASN dalam mengikuti Karier PPNS | 4 orang | 100,000,000 |
| 1 05 03 | PROGRAM PENANGGULANGAN BENCANA | | | | | | | | 83,600,000 | | | | | 364,837,400 |
| 1 05 03 2.01 | Pelayanan Informasi Rawan Bencana Kabupaten/Kota | | | | | | | | 0 | | | | | 38,430,000 |
| 1 05 03 2.01 02 | Sosialisasi, Komunikasi, Informasi dan Edukasi (KIE) Rawan Bencana Kabupaten/Kota (Per Jenis Bencana) | Terlaksananya Sosialisasi, Komunikasi, Informasi dan Edukasi (KIE) Rawan Bencana Kabupaten/Kota (Per Jenis Bencana) | Jumlah Kegiatan Sosialisasi, Komunikasi, Informasi dan Edukasi (KIE) Rawan Bencana Kabupaten/Kota (Per Jenis Bencana) | Meningkatnya mitigasi dan kesiap siagaan masyarakat dalam menghadapi Bencana Kabupaten/Kota (Per Jenis Bencana) | Semua Kabupaten/Kota, Semua Kecamatan, Semua Kelurahan | 12 Bulan | 24 Kegiatan | 24 Kegiatan | 0 | PENDAPATAN ASLI DAERAH (PAD) | | Meningkatnya mitigasi dan kesiap siagaan masyarakat dalam menghadapi Bencana Kabupaten/Kota (Per Jenis Bencana) | 30 Kegiatan | 38,430,000 |
| 1 05 03 2.02 | Pelayanan Pencegahan dan Kesiapsiagaan Terhadap Bencana | | | | | | | | 83,600,000 | | | | | 276,407,400 |
| 1 05 03 2.02 02 | Pelatihan Pencegahan dan Mitigasi Bencana Kabupaten/Kota | Terlaksananya Pelatihan Pencegahan dan Mitigasi Bencana Kabupaten/Kota | Jumlah Peserta yang mengikuti Pelatihan Pencegahan dan Mitigasi Bencana Kabupaten/Kota | Meningkatnya Kemampuan Peserta dalam Melakukan Pencegahan dan Mitigasi Bencana Kabupaten/Kota | Semua Kabupaten/Kota, Semua Kecamatan, Semua Kelurahan | 1 Bulan | 50 Orang | 50 orang | 0 | PENDAPATAN ASLI DAERAH (PAD) | | Meningkatnya Kemampuan Peserta dalam Melakukan Pencegahan dan Mitigasi Bencana Kabupaten/Kota | 60 orang | 50,000,000 |
| 1 05 03 2.02 04 | Penyediaan Peralatan Perlindungan dan Kesiapsiagaan terhadap Bencana | Terlaksananya Penyediaan Peralatan Perlindungan dan Kesiapsiagaan terhadap Bencana | Jumlah pengadaan Peralatan Perlindungan dan Kesiapsiagaan terhadap Bencana | Tersedianya Peralatan Perlindungan dan Kesiapsiagaan terhadap Bencana | Semua Kabupaten/Kota, Semua Kecamatan, Semua Kelurahan | 2 Bulan | 1 Paket | 1 Paket | 0 | PENDAPATAN ASLI DAERAH (PAD) | | Tersedianya Peralatan Perlindungan dan Kesiapsiagaan terhadap Bencana | 1 Paket | 100,000,000 |
| 1 05 03 2.02 07 | Penanganan Pascabencana Kabupaten/Kota | Terlaksananya Penanganan Pascabencana Kabupaten/Kota | Terlaksananya Penanganan Pascabencana Kabupaten/Kota | Tertanggulangnya Penanganan Pasca Bencana Kabupaten/Kota | Semua Kabupaten/Kota, Semua Kecamatan, Semua Kelurahan | 12 Bulan | 12 Bulan | 12 Bulan | 83,600,000 | PENDAPATAN ASLI DAERAH (PAD) | | Tertanggulangnya Penanganan Pasca Bencana Kabupaten/Kota | 12 Bulan | 126,407,400 |
| 1 05 03 2.04 | Penataan Sistem Dasar Penanggulangan Bencana | | | | | | | | 0 | | | | | 50,000,000 |
| 1 05 03 2.04 03 | Kerjasama antar Lembaga dan Kemitraan dalam Penanggulangan Bencana Kabupaten/Kota | Terlaksananya Kerjasama antar Lembaga dan Kemitraan dalam Penanggulangan Bencana Kabupaten/Kota | Terlaksananya Kerjasama antar Lembaga dan Kemitraan dalam Penanggulangan Bencana Kabupaten/Kota | Meningkatnya Kualitas dalam Penanggulangan Bencana Kabupaten/Kota | Semua Kabupaten/Kota, Semua Kecamatan, Semua Kelurahan | 12 Bulan | 12 Bulan | 12 Bulan | 0 | PENDAPATAN ASLI DAERAH (PAD) | | Meningkatnya Kualitas dalam Penanggulangan Bencana Kabupaten/Kota | 12 Bulan | 50,000,000 |
| 1 05 04 | PROGRAM PENCEGAHAN, PENANGGULANGAN, PENYELAMATAN KEBAKARAN DAN PENYELAMATAN NON KEBAKARAN | | | | | | | | 0 | | | | | 50,000,000 |

**Program dan Kegiatan Perangkat Daerah
Kabupaten Penajam Paser Utara
Tahun 2022**

Unit Organisasi : 1.05.0.00.0.00.06.0000 SATUAN POLISI PAMONG PRAJA
Sub Unit Organisasi : 1.05.0.00.0.00.06.0000 SATUAN POLISI PAMONG PRAJA

| Kode | Urusan/ Bidang Urusan Pemerintahan Daerah Dan Program/ Kegiatan | Indikator Kinerja | | | Rencana Tahun 2022 | | | | | Catatan Penting | Prakiraan Maju Rencana Tahun 2023 | | | | | | |
|--------------|---|-------------------|-----------------------|--|---|---|---|--|---|-----------------------|-----------------------------------|------------------------|-----------------------|--------------------------------------|--|----------|------------|
| | | Capaian Program | Keluaran Sub Kegiatan | Hasil Kegiatan | Lokasi Output Kegiatan | Target Capaian Kinerja | | | Pagu Indikatif (Rp.) | | Sumber Dana | Target Capaian Kinerja | | Kebutuhan Dana/ Pagu Indikatif (Rp.) | | | |
| | | | | | | Program | Keluaran Sub Kegiatan | Hasil Kegiatan | | | | Tolok Ukur | Target | | | | |
| 1 | 05 | 04 | 2.05 | Penyelenggaraan Operasi Pencarian dan Pertolongan terhadap Kondisi Membahayakan Manusia | | | | | 0 | | | | 50,000,000 | | | | |
| 1 | 05 | 04 | 2.05 | 04 | Pembinaan Aparatur Pencarian dan Pertolongan terhadap Kondisi Membahayakan Manusia/ Penyelamatan dan Evakuasi | Terlaksananya Pembinaan Aparatur Pencarian dan Pertolongan terhadap Kondisi Membahayakan Manusia/ Penyelamatan dan Evakuasi | Jumlah Aparatur yang mengikuti Pembinaan Pencarian dan Pertolongan terhadap Kondisi Membahayakan Manusia/ Penyelamatan dan Evakuasi | Meningkatnya Kualitas Aparatur dalam melaksanakan tugas Pencarian dan Pertolongan terhadap Kondisi Membahayakan Manusia/ Penyelamatan dan Evakuasi | Semua Kabupaten/ Kota, Semua Kecamatan, Semua Kelurahan | 1 Bulan | 20 Orang | 20 Orang | 0 | PENDAPATAN ASLI DAERAH (PAD) | Meningkatnya Kualitas Aparatur dalam melaksanakan tugas Pencarian dan Pertolongan terhadap Kondisi Membahayakan Manusia/ Penyelamatan dan Evakuasi | 40 Orang | 50,000,000 |
| TOTAL | | | | | | | | | | 13,307,632,045 | | | 24,653,915,219 | | | | |

**Program dan Kegiatan Perangkat Daerah
Kabupaten Penajam Paser Utara
Tahun 2022**

Unit Organisasi : 1.05.0.00.0.00.07.0000 BADAN PENANGGULANGAN BENCANA DAERAH

Sub Unit Organisasi : 1.05.0.00.0.00.07.0000 BADAN PENANGGULANGAN BENCANA DAERAH

| Kode | Urusan/ Bidang Urusan Pemerintahan Daerah Dan Program/ Kegiatan | Indikator Kinerja | | | Rencana Tahun 2022 | | | | | Catatan Penting | Prakiraan Maju Rencana Tahun 2023 | | | | | | |
|----------|---|--|--|---|--|---|---|---|--|--|---|---|----------------------|--------------------------------------|------------------|---|-----------|
| | | Capaian Program | Keluaran Sub Kegiatan | Hasil Kegiatan | Lokasi Output Kegiatan | Target Capaian Kinerja | | | Pagu Indikatif (Rp.) | | Sumber Dana | Target Capaian Kinerja | | Kebutuhan Dana/ Pagu Indikatif (Rp.) | | | |
| | | | | | | Program | Keluaran Sub Kegiatan | Hasil Kegiatan | | | | Tolok Ukur | Target | | | | |
| 1 | | URUSAN PEMERINTAHAN WAJIB YANG BERKAITAN DENGAN PELAYANAN DASAR | | | | | | | | | | | | | | | |
| 1 | 05 | URUSAN PEMERINTAHAN BIDANG KETENTERAMAN DAN KETERTIBAN UMUM SERTA PERLINDUNGAN MASYARAKAT | | | | | | | | 5,756,176,398 | | | 2,136,400,000 | | | | |
| 1 | 05 | 01 | PROGRAM PENUNJANG URUSAN PEMERINTAHAN DAERAH KABUPATEN/KOTA | | | | | | | | 5,727,958,484 | | | 2,136,400,000 | | | |
| 1 | 05 | 01 | 2.01 | Perencanaan, Penganggaran, dan Evaluasi Kinerja Perangkat Daerah | | | | | | | | 0 | | | 0 | | |
| 1 | 05 | 01 | 2.01 | 01 | Penyusunan Dokumen Perencanaan Perangkat Daerah | Lancarnya penunjang urusan pemerintahan Daerah Kabupaten/Kota | Tersusunnya dokumen perencanaan perangkat Daerah | Terlaksananya dokumen perencanaan perangkat Daerah | Semua Kabupaten/Kota, Semua Kecamatan, Semua Kelurahan | Program Penunjang Urusan Pemerintahan Daerah Kabupaten/Kota | Tersusunnya dokumen perencanaan perangkat Daerah | Terlaksananya dokumen perencanaan perangkat Daerah | 0 | Dana Transfer Umum-Dana Alokasi Umum | | Jumlah dokumen perencanaan yang di susun | 0 |
| 1 | 05 | 01 | 2.01 | 02 | Koordinasi dan Penyusunan Dokumen RKA-SKPD | Lancarnya penunjang urusan pemerintahan Daerah Kabupaten/Kota | Teselenggaranya koordinasi dan penyusunan dokumen RKA-SKPD | Terlaksananya koordinasi dan penyusunan dokumen RKA-SKPD | Kab. Penajam Paser Utara, Semua Kecamatan, Semua Kelurahan | Program Penunjang Urusan Pemerintahan Daerah Kabupaten/Kota | Teselenggaranya koordinasi dan penyusunan dokumen RKA-SKPD | Terlaksananya koordinasi dan penyusunan dokumen RKA-SKPD | 0 | Dana Transfer Umum-Dana Alokasi Umum | | Jumlah Koordinasi dan Penyusunan Dokumen RKA-SKPD | 0 |
| 1 | 05 | 01 | 2.02 | Administrasi Keuangan Perangkat Daerah | | | | | | | | 3,477,660,348 | | | 0 | | |
| 1 | 05 | 01 | 2.02 | 01 | Penyediaan Gaji dan Tunjangan ASN | Lancarnya penunjang urusan pemerintahan Daerah Kabupaten/Kota | Tersedianya gaji dan Tunjangan ASN | Jumlah asn terlayani gaji dan tunjangan | Kab. Penajam Paser Utara, Semua Kecamatan, Semua Kelurahan | Program Penunjang Urusan Pemerintahan Daerah Kabupaten/Kota | Tersedianya gaji dan Tunjangan ASN | Jumlah asn terlayani gaji dan tunjangan | 3,393,660,348 | Dana Transfer Umum-Dana Alokasi Umum | | | 0 |
| 1 | 05 | 01 | 2.02 | 02 | Penyediaan Administrasi Pelaksanaan Tugas ASN | Lancarnya penunjang urusan pemerintahan Daerah Kabupaten/Kota | Terlaksananya penyediaan Administrasi Pelaksanaan Tugas ASN | Jumlah fasilitasi administrasi pelaksanaan tugas asn | Semua Kabupaten/Kota, Semua Kecamatan, Semua Kelurahan | Program Penunjang Urusan Pemerintahan Daerah Kabupaten/Kota | Terlaksananya penyediaan Administrasi Pelaksanaan Tugas ASN | Jumlah fasilitasi administrasi pelaksanaan tugas asn | 84,000,000 | Dana Transfer Umum-Dana Alokasi Umum | | | 0 |
| 1 | 05 | 01 | 2.06 | Administrasi Umum Perangkat Daerah | | | | | | | | 45,113,632 | | | 4,600,000 | | |
| 1 | 05 | 01 | 2.06 | 01 | Penyediaan Komponen Instalasi Listrik/Penerangan Bangunan Kantor | Lancarnya penunjang urusan pemerintahan Daerah Kabupaten/Kota | Tersedianya komponen Instalasi Listrik/Penerangan Bangunan kantor | Terperuhnya Komponen Instalasi Listrik/Penerangan Bangunan Kantor | Kab. Penajam Paser Utara, Semua Kecamatan, Semua Kelurahan | Program Penunjang Urusan Pemerintahan Daerah Kabupaten/Kota | Tersedianya komponen Instalasi Listrik/Penerangan Bangunan kantor | Terperuhnya Komponen Instalasi Listrik/Penerangan Bangunan Kantor | 1,000,000 | Dana Transfer Umum - Dana Bagi Hasil | | | 2,500,000 |
| 1 | 05 | 01 | 2.06 | 02 | Penyediaan Peralatan dan Perlengkapan Kantor | Lancarnya penunjang urusan pemerintahan Daerah Kabupaten/Kota | Tersedianya Peralatan dan Perlengkapan Kantor | Terperuhnya kebutuhan perlatan dan perengkapan kantor | Kab. Penajam Paser Utara, Semua Kecamatan, Semua Kelurahan | Program Penunjang Urusan Pemerintahan Daerah Kabupaten/Kota | Tersedianya Peralatan dan Perlengkapan Kantor | Terperuhnya kebutuhan perlatan dan perengkapan kantor | 14,523,632 | Dana Transfer Umum-Dana Alokasi Umum | | | 0 |
| 1 | 05 | 01 | 2.06 | 04 | Penyediaan Bahan Logistik Kantor | Lancarnya penunjang urusan pemerintahan Daerah Kabupaten/Kota | Tersedianya makan minum dan jasa kebersihan kantor | Terperuhnya Penyediaan Bahan Logistik Kantor | Semua Kabupaten/Kota, Semua Kecamatan, Semua Kelurahan | Program Penunjang Urusan Pemerintahan Daerah Kabupaten/Kota | Tersedianya makan minum dan jasa kebersihan kantor | Terperuhnya Penyediaan Bahan Logistik Kantor | 4,000,000 | Dana Transfer Umum-Dana Alokasi Umum | | | 0 |

**Program dan Kegiatan Perangkat Daerah
Kabupaten Penajam Paser Utara
Tahun 2022**

Unit Organisasi : 1.05.0.00.0.00.07.0000 BADAN PENANGGULANGAN BENCANA DAERAH

Sub Unit Organisasi : 1.05.0.00.0.00.07.0000 BADAN PENANGGULANGAN BENCANA DAERAH

| Kode | Urusan/ Bidang Urusan Pemerintahan Daerah Dan Program/ Kegiatan | Indikator Kinerja | | | Rencana Tahun 2022 | | | | | Catatan Penting | Prakiraan Maju Rencana Tahun 2023 | | | |
|---------------------|--|---|--|--|--|---|--|--|----------------------|--------------------------------------|---|------------------------|----------------------|--------------------------------------|
| | | Capaian Program | Keluaran Sub Kegiatan | Hasil Kegiatan | Lokasi Output Kegiatan | Target Capaian Kinerja | | | Pagu Indikatif (Rp.) | | Sumber Dana | Target Capaian Kinerja | | Kebutuhan Dana/ Pagu Indikatif (Rp.) |
| | | | | | | Program | Keluaran Sub Kegiatan | Hasil Kegiatan | | | | Tolok Ukur | Target | |
| 1.05.01.2.06.05 | Penyediaan Barang Cetak dan Penggandaan | Lancarnya Lancarnya penunjang urusan pemerintahan Daerah Kabupaten/Kota | Tersedianya barang cetakan dan penggandaan | Terpenuhi barang cetakan dan penggandaan | Kab. Penajam Paser Utara, Semua Kecamatan, Semua Kelurahan | Program Penunjang Urusan Pemerintahan Daerah Kabupaten/Kota | Tersedianya barang cetakan dan penggandaan | Terpenuhi barang cetakan dan penggandaan | 3,000,000 | Dana Transfer Umum-Dana Alokasi Umum | | 12 bulan | 0 | |
| 1.05.01.2.06.06 | Penyediaan Bahan Bacaan dan Peraturan Perundang-undangan | Lancarnya penunjang urusan pemerintahan Daerah Kabupaten/Kota | Tersedianya bahan bacaan dan perundang-undangan | Terpenuhi Bahan Bacaan dan Peraturan Perundang-undangan | Kab. Penajam Paser Utara, Semua Kecamatan, Semua Kelurahan | Program Penunjang Urusan Pemerintahan Daerah Kabupaten/Kota | Tersedianya bahan bacaan dan perundang-undangan | Terpenuhi Bahan Bacaan dan Peraturan Perundang-undangan | 1,800,000 | Dana Transfer Umum-Dana Alokasi Umum | | 12 bulan | 2,100,000 | |
| 1.05.01.2.06.09 | Penyelenggaraan Rapat Koordinasi dan Konsultasi SKPD | Lancarnya penunjang urusan pemerintahan Daerah Kabupaten/Kota | Terselenggaranya Rapat koordinasi dan konsultasi skpd | Terlaksananya rapat koordinasi dan konsultasi | Kab. Penajam Paser Utara, Semua Kecamatan, Semua Kelurahan | Program Penunjang Urusan Pemerintahan Daerah Kabupaten/Kota | Terselenggaranya Rapat koordinasi dan konsultasi skpd | Terlaksananya rapat koordinasi dan konsultasi | 20,790,000 | Dana Transfer Umum-Dana Alokasi Umum | Jumlah bulan terpenuhinya pelaksanaan rapatrapat koordinasi dan konsultasi ke dalam dan luar daerah | 12 bulan | 0 | |
| 1.05.01.2.07 | Pengadaan Barang Milik Daerah Penunjang Urusan Pemerintah Daerah | | | | | | | | 0 | | | | 0 | |
| 1.05.01.2.07.06 | Pengadaan Peralatan dan Mesin Lainnya | Lancarnya penunjang urusan pemerintahan Daerah Kabupaten/Kota | Jumlah peralatan dan mesin yang tersedia | Terpenuhi perlatan dan mesin lainnya | Kab. Penajam Paser Utara, Semua Kecamatan, Semua Kelurahan | Program Penunjang Urusan Pemerintahan Daerah Kabupaten/Kota | Jumlah peralatan dan mesin yang tersedia | Terpenuhi perlatan dan mesin lainnya | 0 | Dana Transfer Umum-Dana Alokasi Umum | | 6 unit | 0 | |
| 1.05.01.2.08 | Penyediaan Jasa Penunjang Urusan Pemerintahan Daerah | | | | | | | | 2,171,800,000 | | | | 2,131,800,000 | |
| 1.05.01.2.08.01 | Penyediaan Jasa Surat Menyurat | Lancarnya penunjang urusan pemerintahan Daerah Kabupaten/Kota | Tersedianya jasa surat menyurat | Meningkatnya kinerja pelayanan jasa surat menyurat | Kab. Penajam Paser Utara, Semua Kecamatan, Semua Kelurahan | Program Penunjang Urusan Pemerintahan Daerah Kabupaten/Kota | Tersedianya jasa surat menyurat | Meningkatnya kinerja pelayanan jasa surat menyurat | 877,800,000 | Dana Transfer Umum-Dana Alokasi Umum | | 12 bulan | 877,800,000 | |
| 1.05.01.2.08.02 | Penyediaan Jasa Komunikasi, Sumber Daya Air dan Listrik | Lancarnya penunjang urusan pemerintahan Daerah Kabupaten/Kota | Tersedianya Jasa komunikasi ,sumber daya air dan listrik | Terlaksananya jasa komunikasi, sumber daya air dan listrik | Kab. Penajam Paser Utara, Semua Kecamatan, Semua Kelurahan | Program Penunjang Urusan Pemerintahan Daerah Kabupaten/Kota | Tersedianya Jasa komunikasi ,sumber daya air dan listrik | Terlaksananya jasa komunikasi, sumber daya air dan listrik | 40,000,000 | Dana Transfer Umum-Dana Alokasi Umum | Jumlah bulan terpenuhinya Jasa Komunikasi, Air dan Listrik PD | 12 bulan | 0 | |
| 1.05.01.2.08.04 | Penyediaan Jasa Pelayanan Umum Kantor | Lancarnya penunjang urusan pemerintahan Daerah Kabupaten/Kota | Tersedianya Jasa Pelayanan umum Kantor | Meningkatnya Jasa Pelayanan Umum Kantor | Kab. Penajam Paser Utara, Semua Kecamatan, Semua Kelurahan | Program Penunjang Urusan Pemerintahan Daerah Kabupaten/Kota | Tersedianya Jasa Pelayanan umum Kantor | Meningkatnya Jasa Pelayanan Umum Kantor | 1,254,000,000 | Dana Transfer Umum-Dana Alokasi Umum | | 12 bulan | 1,254,000,000 | |
| 1.05.01.2.09 | Pemeliharaan Barang Milik Daerah Penunjang Urusan Pemerintahan Daerah | | | | | | | | 33,384,504 | | | | 0 | |
| 1.05.01.2.09.06 | Pemeliharaan Peralatan dan Mesin Lainnya | Lancarnya penunjang urusan pemerintahan Daerah Kabupaten/Kota | Terpeliharanya peralatan dan mesin lainnya | Terpenuhi peralatan dan mesin lainnya | Kab. Penajam Paser Utara, Semua Kecamatan, Semua Kelurahan | Program Penunjang Urusan Pemerintahan Daerah Kabupaten/Kota | Terpeliharanya peralatan dan mesin lainnya | Terpenuhi peralatan dan mesin lainnya | 30,190,104 | Dana Transfer Umum-Dana Alokasi Umum | | 22 unit | 0 | |

**Program dan Kegiatan Perangkat Daerah
Kabupaten Penajam Paser Utara
Tahun 2022**

Unit Organisasi : 1.05.0.00.0.00.07.0000 BADAN PENANGGULANGAN BENCANA DAERAH

Sub Unit Organisasi : 1.05.0.00.0.00.07.0000 BADAN PENANGGULANGAN BENCANA DAERAH

| Kode | Urusan/ Bidang Urusan Pemerintahan Daerah Dan Program/ Kegiatan | Indikator Kinerja | | | Rencana Tahun 2022 | | | | | Catatan Penting | Prakiraan Maju Rencana Tahun 2023 | | | |
|---------------------|---|--|---|---|--|---|---|---|----------------------|--------------------------------------|--|------------------------|----------|--------------------------------------|
| | | Capaian Program | Keluaran Sub Kegiatan | Hasil Kegiatan | Lokasi Output Kegiatan | Target Capaian Kinerja | | | Pagu Indikatif (Rp.) | | Sumber Dana | Target Capaian Kinerja | | Kebutuhan Dana/ Pagu Indikatif (Rp.) |
| | | | | | | Program | Keluaran Sub Kegiatan | Hasil Kegiatan | | | | Tolok Ukur | Target | |
| 1 05 01 2.09 09 | Pemeliharaan/Rehabilitasi Gedung Kantor dan Bangunan Lainnya | Lancarnya penunjang urusan pemerintahan Daerah Kabupaten/Kota | Terlaksananya pemeliharaan/Rehabilitas gedung kantor dan bangunan lainnya | Terpeliharanya rehabilitasi gedung kantor dan bangunan lainnya | Kab. Penajam Paser Utara, Semua Kecamatan, Semua Kelurahan | Program Penunjang Urusan Pemerintahan Daerah Kabupaten/Kota | Terlaksananya pemeliharaan/Rehabilitas gedung kantor dan bangunan lainnya | Terpeliharanya rehabilitasi gedung kantor dan bangunan lainnya | 3,194,400 | Dana Transfer Umum-Dana Alokasi Umum | | 1 unit | 0 | |
| 1 05 03 | | PROGRAM PENANGGULANGAN BENCANA | | | | | | | 28,217,914 | | | | 0 | |
| 1 05 03 2.01 | | Pelayanan Informasi Rawan Bencana Kabupaten/Kota | | | | | | | 0 | | | | 0 | |
| 1 05 03 2.01 02 | Sosialisasi, Komunikasi, Informasi dan Edukasi (KIE) Rawan Bencana Kabupaten/Kota (Per Jenis Bencana) | Terlaksananya Sosialisasi, Komunikasi, Informasi dan Edukasi (KIE) Rawan Bencana | Terlaksananya sosialisasi, komunikasi, informasi dan Edukasi (KIE) Rawan Bencana Kabupaten/Kota | Meningkatnya pengetahuan tentang bencana | Kab. Penajam Paser Utara, Semua Kecamatan, Semua Kelurahan | Program Penanggulangan Bencana | Terlaksananya sosialisasi, komunikasi, informasi dan Edukasi (KIE) Rawan Bencana Kabupaten/Kota | Meningkatnya pengetahuan tentang bencana | 0 | Dana Transfer Umum-Dana Alokasi Umum | | 4 kegiatan | 0 | |
| 1 05 03 2.02 | | Pelayanan Pencegahan dan Kesiapsiagaan Terhadap Bencana | | | | | | | 28,217,914 | | | | 0 | |
| 1 05 03 2.02 02 | Pelatihan Pencegahan dan Mitigasi Bencana Kabupaten/Kota | Terlaksananya Pelatihan Pencegahan dan Mitigasi Bencana Kabupaten/Kota | Terlaksananya pelatihan pencegahan dan mitigasi bencana Kabupaten/Kota | Meningkatnya pengetahuan tentang Pelatihan Pencegahan dan Mitigasi Bencana Kabupaten/Kota | Kab. Penajam Paser Utara, Semua Kecamatan, Semua Kelurahan | Program Penanggulangan Bencana | Terlaksananya pelatihan pencegahan dan mitigasi bencana Kabupaten/Kota | Meningkatnya pengetahuan tentang Pelatihan Pencegahan dan Mitigasi Bencana Kabupaten/Kota | 0 | Dana Transfer Umum-Dana Alokasi Umum | | 2 dokumen | 0 | |
| 1 05 03 2.02 03 | Pengendalian Operasi dan Penyediaan Sarana Prasarana Kesiapsiagaan Terhadap Bencana Kabupaten/Kota | Terlaksananya Pengendalian Operasi dan Penyediaan Sarana Prasarana Kesiapsiagaan Terhadap Bencana Kabupaten/Kota | Terlaksananya pengendalian oprasi dan penyediaan sarana prasarana kesiapsiagaan terhadap bencana Kabupaten/Kota | Meningkatnya pengendalian oprasi dan penyediaan sarana prasarana kesiapsiagaan | Kab. Penajam Paser Utara, Semua Kecamatan, Semua Kelurahan | Program Penanggulangan Bencana | Terlaksananya pengendalian oprasi dan penyediaan sarana prasarana kesiapsiagaan terhadap bencana Kabupaten/Kota | Meningkatnya pengendalian oprasi dan penyediaan sarana prasarana kesiapsiagaan | 0 | Dana Transfer Umum-Dana Alokasi Umum | | 2 kegiatan | 0 | |
| 1 05 03 2.02 07 | Penanganan Pascabencana Kabupaten/Kota | Penanganan Infrastruktur, sosial dan ekonomi pasca bencana Kabupaten/Kota | Tertanganinya peristiwa pascabencana Kabupaten/Kota | Meningkatnya penanganan Rehabilitasi Rekonstruksi pascabencana Kabupaten/Kota (2 unit) | Kab. Penajam Paser Utara, Semua Kecamatan, Semua Kelurahan | Program Penanggulangan bencana | Tertanganinya peristiwa pascabencana Kabupaten/Kota | Meningkatnya penanganan Rehabilitasi Rekonstruksi pascabencana Kabupaten/Kota (2 unit) | 28,217,914 | Dana Transfer Umum-Dana Alokasi Umum | Tertanganinya perbaikan sarana dan prasarana yang rusak akibat bencana | 20 unit | 0 | |
| 1 05 03 2.02 09 | Penyusunan Rencana Kontijensi | Tersusunnya rencana kontijensi | Tersusunnya dokumen rencana kontijensi | Terlaksananya penyusunan rencana kontijensi | Kab. Penajam Paser Utara, Semua Kecamatan, Semua Kelurahan | Program Penanggulangan Bencana | Tersusunnya dokumen rencana kontijensi | Terlaksananya penyusunan rencana kontijensi | 0 | Dana Transfer Umum-Dana Alokasi Umum | | 1 dokumen | 0 | |
| 1 05 03 2.03 | | Pelayanan Penyelamatan dan Evakuasi Korban Bencana | | | | | | | 0 | | | | 0 | |
| 1 05 03 2.03 02 | Respon Cepat Darurat Bencana Kabupaten/Kota | Tertanganinya Respon Cepat Darurat Bencana Kabupaten/Kota | Tertanganinya dengan cepat darurat bencana Kabupaten/Kota | Minimnya korban akibat bencana Kabupaten/Kota | Kab. Penajam Paser Utara, Semua Kecamatan, Semua Kelurahan | Program Penanggulangan Bencana | Tertanganinya dengan cepat darurat bencana Kabupaten/Kota | Minimnya korban akibat bencana Kabupaten/Kota | 0 | Dana Transfer Umum-Dana Alokasi Umum | | 90% | 100% | 0 |

**Program dan Kegiatan Perangkat Daerah
Kabupaten Penajam Paser Utara
Tahun 2022**

Unit Organisasi : 1.05.0.00.0.00.07.0000 BADAN PENANGGULANGAN BENCANA DAERAH

Sub Unit Organisasi : 1.05.0.00.0.00.07.0000 BADAN PENANGGULANGAN BENCANA DAERAH

| | | | | | | | | | | | | | | | | | |
|---|----|----|------|----|---|---|---|--|--|---------------------------------|---|--|---|--------------------------------------|-----|------|---|
| 1 | 05 | 03 | 2.03 | 03 | Pencarian, Pertolongan dan Evakuasi Korban Bencana Kabupaten/Kota | Tertanganinya Pencarian, Pertolongan dan Evakuasi Korban Bencana Kabupaten/Kota | Jumlah korban yang berhasil di evakuasi | Tertanganinya seluruh korbna akibat bencana Kabupaten/kota | Kab. Penajam Paser Utara, Semua Kecamatan, Semua Kelurahan | Program Penanggulang an Bencana | Jumlah korban yang berhasil di evakuasi | Tertanganinya seluruh korbna akibat bencana Kabupaten/kota | 0 | Dana Transfer Umum-Dana Alokasi Umum | 90% | 100% | 0 |
|---|----|----|------|----|---|---|---|--|--|---------------------------------|---|--|---|--------------------------------------|-----|------|---|

**Program dan Kegiatan Perangkat Daerah
Kabupaten Penajam Paser Utara
Tahun 2022**

Unit Organisasi : 1.05.0.00.0.00.07.0000 BADAN PENANGGULANGAN BENCANA DAERAH

Sub Unit Organisasi : 1.05.0.00.0.00.07.0000 BADAN PENANGGULANGAN BENCANA DAERAH

| Kode | Urusan/ Bidang Urusan Pemerintahan Daerah Dan Program/ Kegiatan | Indikator Kinerja | | | Rencana Tahun 2022 | | | | | Catatan Penting | Prakiraan Maju Rencana Tahun 2023 | | | |
|---------------------|---|---|---|--|--|--------------------------------|---|--|----------------------|--------------------------------------|-----------------------------------|------------------------|--------|--------------------------------------|
| | | Capaian Program | Keluaran Sub Kegiatan | Hasil Kegiatan | Lokasi Output Kegiatan | Target Capaian Kinerja | | | Pagu Indikatif (Rp.) | | Sumber Dana | Target Capaian Kinerja | | Kebutuhan Dana/ Pagu Indikatif (Rp.) |
| | | | | | | Program | Keluaran Sub Kegiatan | Hasil Kegiatan | | | | Tolok Ukur | Target | |
| 1 05 03 2.03 04 | Penyediaan Logistik Penyelamatan dan Evakuasi Korban Bencana Kabupaten/Kota | Tertanganinya Penyediaan Logistik Penyelamatan dan Evakuasi Korban Bencana Kabupaten/Kota | Pemenuhan logistik penyelamatan dan evakuasi korban bencana Kabupaten/Kota | Tertanggungjawabnya logistik penyelamatan dan evakuasi korban bencana Kabupaten/Kota | Kab. Penajam Paser Utara, Semua Kecamatan, Semua Kelurahan | Program Penanggulangan Bencana | Pemenuhan logistik penyelamatan dan evakuasi korban bencana Kabupaten/Kota | Tertanggungjawabnya logistik penyelamatan dan evakuasi korban bencana Kabupaten/Kota | 0 | Dana Transfer Umum-Dana Alokasi Umum | | 90% | 100% | 0 |
| 1 05 03 2.04 | Penataan Sistem Dasar Penanggulangan Bencana | | | | | | | | 0 | | | | | 0 |
| 1 05 03 2.04 03 | Kerjasama antar Lembaga dan Kemitraan dalam Penanggulangan Bencana Kabupaten/Kota | Terlaksananya Kerjasama antar Lembaga dan Kemitraan dalam Penanggulangan Bencana Kabupaten/Kota | Terlaksananya kerjasama antar lembaga dan kemitraan dalam penanggulangan Bencana Kabupaten/Kota | Meningkatnya kerjasama antar lembaga dan kemitraan dalam penanggulangan Bencana Kabupaten/Kota | Kab. Penajam Paser Utara, Semua Kecamatan, Semua Kelurahan | Program Penanggulangan Bencana | Terlaksananya kerjasama antar lembaga dan kemitraan dalam penanggulangan Bencana Kabupaten/Kota | Meningkatnya kerjasama antar lembaga dan kemitraan dalam penanggulangan Bencana Kabupaten/Kota | 0 | Dana Transfer Umum-Dana Alokasi Umum | | | | 0 |
| TOTAL | | | | | | | | | 5,756,176,398 | | | | | 2,136,400,000 |

**Program dan Kegiatan Perangkat Daerah
Kabupaten Penajam Paser Utara
Tahun 2022**

Unit Organisasi : 1.06.0.00.0.00.08.0000 DINAS SOSIAL
Sub Unit Organisasi : 1.06.0.00.0.00.08.0000 DINAS SOSIAL

| Kode | Urusan/ Bidang Urusan Pemerintahan Daerah Dan Program/ Kegiatan | Indikator Kinerja | | | Rencana Tahun 2022 | | | | | Catatan Penting | Prakiraan Maju Rencana Tahun 2023 | | | | | | | |
|----------|---|--|--|---|---|---|--|---|--|--------------------|-----------------------------------|------------------------------|--|----------------------|----------|--|--|--|
| | | Capaian Program | Keluaran Sub Kegiatan | Hasil Kegiatan | Lokasi Output Kegiatan | Target Capaian Kinerja | | | Pagu Indikatif (Rp.) | | Sumber Dana | Target Capaian Kinerja | Kebutuhan Dana/Pagu Indikatif (Rp.) | | | | | |
| | | | | | | Program | Keluaran Sub Kegiatan | Hasil Kegiatan | | | | Tolok Ukur | Target | | | | | |
| 1 | | URUSAN PEMERINTAHAN WAJIB YANG BERKAITAN DENGAN PELAYANAN DASAR | | | | | | | | | | | | | | | | |
| 1 | 06 | URUSAN PEMERINTAHAN BIDANG SOSIAL | | | | | | | | | | 4,023,654,246 | 0 | | | | | |
| 1 | 06 | 01 | PROGRAM PENUNJANG URUSAN PEMERINTAHAN DAERAH KABUPATEN/KOTA | | | | | | | | | | 4,023,654,246 | 0 | | | | |
| 1 | 06 | 01 | 2.01 | Perencanaan, Penganggaran, dan Evaluasi Kinerja Perangkat Daerah | | | | | | | | | | 39,000,000 | 0 | | | |
| 1 | 06 | 01 | 2.01 | 01 | Penyusunan Dokumen Perencanaan Perangkat Daerah | Tersedianya Penyusunan Dokumen Perencanaan Perangkat Daerah | Jumlah dokumen perencanaan yang tersusun | Tersusunnya Dokumen Perencanaan Perangkat Daerah | Kab. Penajam Paser Utara, Semua Kecamatan, Semua Kelurahan | 100 % | 2 dokumen | 100 % | 7,000,000 | | | | | |
| 1 | 06 | 01 | 2.01 | 02 | Koordinasi dan Penyusunan Dokumen RKA-SKPD | Tersedianya Dokumen RKA-SKPD | Jumlah Dokumen RKA-SKPD yang disusun | Tersusunnya Dokumen RKA-SKPD | Kab. Penajam Paser Utara, Semua Kecamatan, Semua Kelurahan | 100 % | 1 dokumen | 100 % | 5,000,000 | | | | | |
| 1 | 06 | 01 | 2.01 | 03 | Koordinasi dan Penyusunan Dokumen Perubahan RKA-SKPD | Tersedianya Dokumen Perubahan RKA-SKPD | Jumlah dokumen Perubahan RKA-SKPD yang disusun | Tersusunnya Dokumen Perubahan RKA-SKPD | Kab. Penajam Paser Utara, Semua Kecamatan, Semua Kelurahan | 100 % | 1 dokumen | 100 % | 5,000,000 | | | | | |
| 1 | 06 | 01 | 2.01 | 04 | Koordinasi dan Penyusunan DPA-SKPD | Tersedianya Dokumen DPA-SKPD | Jumlah dokumen DPA-SKPD yang disusun | Tersusunnya Dokumen DPA-SKPD | Kab. Penajam Paser Utara, Semua Kecamatan, Semua Kelurahan | 100 % | 1 dokumen | 100 % | 5,000,000 | | | | | |
| 1 | 06 | 01 | 2.01 | 05 | Koordinasi dan Penyusunan Perubahan DPA-SKPD | Tersedianya Dokumen Perubahan DPA-SKPD | Jumlah dokumen penyusunan Perubahan DPA-SKPD | Tersusunnya Dokumen Perubahan DPA-SKPD | Kab. Penajam Paser Utara, Semua Kecamatan, Semua Kelurahan | 100 % | 1 dokumen | 100 % | 5,000,000 | | | | | |
| 1 | 06 | 01 | 2.01 | 06 | Koordinasi dan Penyusunan Laporan Capaian Kinerja dan Ikhtisar Realisasi Kinerja SKPD | Tersedianya Laporan Capaian Kinerja dan Ikhtisar Realisasi Kinerja SKPD | Jumlah dokumen yang tersusun | Tersusunnya Laporan Capaian Kinerja dan Ikhtisar Realisasi Kinerja SKPD | Semua Kabupaten/Kota, Semua Kecamatan, Semua Kelurahan | 100 % | 1 dokumen | 100 % | 7,000,000 | | | | | |
| 1 | 06 | 01 | 2.01 | 07 | Evaluasi Kinerja Perangkat Daerah | Tersedianya Laporan Evaluasi Kinerja Perangkat Daerah | Jumlah dokumen laporan yang tersusun | Tersusunnya Laporan Evaluasi Kinerja Perangkat Daerah | Kab. Penajam Paser Utara, Semua Kecamatan, Semua Kelurahan | 100 % | 4 dokumen | 100 % | 5,000,000 | | | | | |
| 1 | 06 | 01 | 2.02 | Administrasi Keuangan Perangkat Daerah | | | | | | | | | | 2,906,833,284 | 0 | | | |

**Program dan Kegiatan Perangkat Daerah
Kabupaten Penajam Paser Utara
Tahun 2022**

Unit Organisasi : 1.06.0.00.0.00.08.0000 DINAS SOSIAL
Sub Unit Organisasi : 1.06.0.00.0.00.08.0000 DINAS SOSIAL

| | | | | | | | | | | | | | | | | | | | |
|---|----|----|------|----|-----------------------------------|------------------------------------|-----------------------------------|-----------------------|--|-------|----------|-------|---------------|--|--|--|--|--|---|
| 1 | 06 | 01 | 2.02 | 01 | Penyediaan Gaji dan Tunjangan ASN | Tersedianya Gaji dan Tunjangan ASN | Jumlah Pembayaran dan TPP Bulanan | Lancarnya Tupoksi ASN | Kab. Penajam Paser Utara, Semua Kecamatan, Semua Kelurahan | 100 % | 12 bulan | 100 % | 2,820,313,284 | | | | | | 0 |
|---|----|----|------|----|-----------------------------------|------------------------------------|-----------------------------------|-----------------------|--|-------|----------|-------|---------------|--|--|--|--|--|---|

**Program dan Kegiatan Perangkat Daerah
Kabupaten Penajam Paser Utara
Tahun 2022**

Unit Organisasi : 1.06.0.00.0.00.08.0000 DINAS SOSIAL

Sub Unit Organisasi : 1.06.0.00.0.00.08.0000 DINAS SOSIAL

| Kode | Urusan/ Bidang Urusan Pemerintahan Daerah Dan Program/ Kegiatan | Indikator Kinerja | | | Rencana Tahun 2022 | | | | | Catatan Penting | Prakiraan Maju Rencana Tahun 2023 | | | | |
|---------------------|---|---|--|---|--|------------------------|-----------------------|----------------|----------------------|-----------------|-----------------------------------|------------------------|--------|--------------------------------------|----------|
| | | Capaian Program | Keluaran Sub Kegiatan | Hasil Kegiatan | Lokasi Output Kegiatan | Target Capaian Kinerja | | | Pagu Indikatif (Rp.) | | Sumber Dana | Target Capaian Kinerja | | Kebutuhan Dana/ Pagu Indikatif (Rp.) | |
| | | | | | | Program | Keluaran Sub Kegiatan | Hasil Kegiatan | | | | Tolok Ukur | Target | | |
| 1.06.01.2.02.02 | Penyediaan Administrasi Pelaksanaan Tugas ASN | Kelancaran Operasional Pelayanan Administrasi Keuangan Daerah | Tersedianya jasa pelayanan umum kantor | Lancarnya Tupoksi ASN | Kab. Penajam Paser Utara, Semua Kecamatan, Semua Kelurahan | 100 % | 12 bulan | 100 % | 58,020,000 | | | | | | 0 |
| 1.06.01.2.02.03 | Pelaksanaan Penatausahaan dan Pengujian/Verifikasi Keuangan SKPD | Tersedianya SPP SPM yang diverifikasi Keuangan SKPD | Jumlah SPP SPM yang diverifikasi | Terlaksananya Verifikasi SPP SPM SKPD | Kab. Penajam Paser Utara, Semua Kecamatan, Semua Kelurahan | 100 % | 12 bulan | 100 % | 6,000,000 | | | | | | 0 |
| 1.06.01.2.02.04 | Koordinasi dan Pelaksanaan Akuntansi SKPD | Tersedianya Pelaksanaan Koordinasi SKPD | Jumlah koordinasi yang dilaksanakan | Terlaksananya Pelaksanaan Koordinasi SKPD | Kab. Penajam Paser Utara, Semua Kecamatan, Semua Kelurahan | 100 % | 4 kali | 100 % | 22,500,000 | | | | | | 0 |
| 1.06.01.2.06 | Administrasi Umum Perangkat Daerah | | | | | | | | 101,635,500 | | | | | | 0 |
| 1.06.01.2.06.01 | Penyediaan Komponen Instalasi Listrik/Penerangan Bangunan Kantor | Kelancaran Operasional Pelayanan Administrasi Kantor | Tersedianya komponen instalasi listrik/ penerangan bangunan kantor | Lancarnya Operasional Kantor | Kab. Penajam Paser Utara, Semua Kecamatan, Semua Kelurahan | 100 % | 12 bulan | 100 % | 3,597,399 | | | | | | 0 |
| 1.06.01.2.06.02 | Penyediaan Peralatan dan Perlengkapan Kantor | Tersedianya Peralatan dan Perlengkapan Kantor | Tersedianya peralatan alat tulis dan alat kebersihan kantor | Lancarnya Operasional Kantor | Kab. Penajam Paser Utara, Semua Kecamatan, Semua Kelurahan | 100 % | 12 bulan | 100 % | 15,000,000 | | | | | | 0 |
| 1.06.01.2.06.05 | Penyediaan Barang Cetak dan Penggandaan | Tersedianya Barang Cetak dan Penggandaan | Tersedianya arsip dan penggandaan dokumen kegiatan | Lancarnya Operasional Kantor | Kab. Penajam Paser Utara, Semua Kecamatan, Semua Kelurahan | 100 % | 12 bulan | 100 % | 5,500,000 | | | | | | 0 |
| 1.06.01.2.06.08 | Fasilitasi Kunjungan Tamu | Kelancaran Operasional Pelayanan Administrasi Kantor | terfasilitasinya makan minum tamu | Lancarnya Kegiatan Pertemuan | Kab. Penajam Paser Utara, Semua Kecamatan, Semua Kelurahan | 100 % | 12 bulan | 100 % | 2,538,101 | | | | | | 0 |
| 1.06.01.2.06.09 | Penyelenggaraan Rapat Koordinasi dan Konsultasi SKPD | Kelancaran Operasional Pelayanan Administrasi Kantor | Terlaksananya koordinasi dan konsultasi ke luar daerah | Lancarnya Kegiatan Koordinasi | Kab. Penajam Paser Utara, Semua Kecamatan, Semua Kelurahan | 100 % | 12 bulan | 100 % | 75,000,000 | | | | | | 0 |
| 1.06.01.2.07 | Pengadaan Barang Milik Daerah Penunjang Urusan Pemerintah Daerah | | | | | | | | 0 | | | | | | 0 |

**Program dan Kegiatan Perangkat Daerah
Kabupaten Penajam Paser Utara
Tahun 2022**

Unit Organisasi : 1.06.0.00.0.00.08.0000 DINAS SOSIAL

Sub Unit Organisasi : 1.06.0.00.0.00.08.0000 DINAS SOSIAL

| Kode | | | | | Urusan/ Bidang Urusan Pemerintahan Daerah Dan Program/ Kegiatan | Indikator Kinerja | | | Rencana Tahun 2022 | | | | Catatan Penting | Prakiraan Maju Rencana Tahun 2023 | | | | |
|----------|-----------|-----------|-------------|----|--|---|--|---|--|------------------------|-----------------------|--------------------|-----------------|-----------------------------------|-------------|------------------------|--------|-------------------------------------|
| | | | | | | Capaian Program | Keluaran Sub Kegiatan | Hasil Kegiatan | Lokasi Output Kegiatan | Target Capaian Kinerja | | | | Pagu Indikatif (Rp.) | Sumber Dana | Target Capaian Kinerja | | Kebutuhan Dana/Pagu Indikatif (Rp.) |
| | | | | | | | | | | Program | Keluaran Sub Kegiatan | Hasil Kegiatan | | | | Tolok Ukur | Target | |
| 1 | 06 | 01 | 2.07 | 02 | Pengadaan Kendaraan Dinas Operasional atau Lapangan | Tersedianya Kendaraan Dinas Operasional atau Lapangan | Jumlah Pengadaan Kendaraan Dinas Operasional atau Lapangan | Terlaksananya Pengadaan Kendaraan Dinas Operasional atau Lapangan | Kab. Penajam Paser Utara, Semua Kecamatan, Semua Kelurahan | 100 % | 12 bulan | 100 % | 0 | | | | 0 | |
| 1 | 06 | 01 | 2.07 | 06 | Pengadaan Peralatan dan Mesin Lainnya | Tersedianya Peralatan dan Mesin Lainnya | Jumlah Pengadaan Peralatan dan Mesin Lainnya | Terlaksananya Pengadaan Peralatan dan Mesin Lainnya | Kab. Penajam Paser Utara, Semua Kecamatan, Semua Kelurahan | 100 % | 15 unit | 100 % | 0 | | | | 0 | |
| 1 | 06 | 01 | 2.08 | | Penyediaan Jasa Penunjang Urusan Pemerintahan Daerah | | | | | | | 922,288,000 | | | | 0 | | |
| 1 | 06 | 01 | 2.08 | 01 | Penyediaan Jasa Surat Menyurat | Tersedianya Kebutuhan Administrasi Perkantoran | tersedianya jasa surat menyurat | Meningkatnya Pelayanan Administrasi Perkantoran | Kab. Penajam Paser Utara, Semua Kecamatan, Semua Kelurahan | 100 % | 12 bulan | 100 % | 501,600,000 | | | | 0 | |
| 1 | 06 | 01 | 2.08 | 02 | Penyediaan Jasa Komunikasi, Sumber Daya Air dan Listrik | Tersedianya Kebutuhan Administrasi Perkantoran | Tersedianya jasa komunikasi, sumber daya air dan listrik | Meningkatnya Pelayanan Administrasi Perkantoran | Kab. Penajam Paser Utara, Semua Kecamatan, Semua Kelurahan | 100 % | 12 bulan | 100 % | 40,000,000 | | | | 0 | |
| 1 | 06 | 01 | 2.08 | 04 | Penyediaan Jasa Pelayanan Umum Kantor | Tersedianya Penyediaan Jasa Pelayanan Umum Kantor | Tersedianya jasa pelayanan umum kantor | Meningkatnya Penyediaan Jasa Pelayanan Umum Kantor | Kab. Penajam Paser Utara, Semua Kecamatan, Semua Kelurahan | 100 % | 12 bulan | 100 % | 380,688,000 | | | | 0 | |
| 1 | 06 | 01 | 2.09 | | Pemeliharaan Barang Milik Daerah Penunjang Urusan Pemerintahan Daerah | | | | | | | 53,897,462 | | | | 0 | | |
| 1 | 06 | 01 | 2.09 | 02 | Penyediaan Jasa Pemeliharaan, Biaya Pemeliharaan, Pajak, dan Perizinan Kendaraan Dinas Operasional atau Lapangan | Tersedianya Jasa Pemeliharaan, Biaya Pemeliharaan, Pajak, dan Perizinan Kendaraan Dinas Operasional atau Lapangan | Tersedianya jasa pemeliharaan dan perizinan kendaraan dinas/ operasional | Terlaksananya Jasa Pemeliharaan, Biaya Pemeliharaan, Pajak, dan Perizinan Kendaraan Dinas Operasional atau Lapangan | Kab. Penajam Paser Utara, Semua Kecamatan, Semua Kelurahan | 100 % | 12 bulan | 100 % | 45,897,462 | | | | 0 | |
| 1 | 06 | 01 | 2.09 | 06 | Pemeliharaan Peralatan dan Mesin Lainnya | Tersediannya Peralatandan Mesin Lainnya | Terpeliharanya kendaraan dinas/ operasional kantor | Terlaksananya Pemeliharaan Peralatandan Mesin Lainnya | Kab. Penajam Paser Utara, Semua Kecamatan, Semua Kelurahan | 100 % | 12 bulan | 100 % | 5,000,000 | | | | 0 | |
| 1 | 06 | 01 | 2.09 | 09 | Pemeliharaan/Rehabilitasi Gedung Kantor dan Bangunan Lainnya | Tersedianya Pemeliharaan/Rehabilitasi Gedung Kantor dan Bangunan Lainnya | Terpeliharanya pemeliharaan/ Rehabilitasi gedung kantor | Terlaksananya Pemeliharaan/Rehabilitasi Gedung Kantor dan Bangunan Lainnya | Kab. Penajam Paser Utara, Semua Kecamatan, Semua Kelurahan | 100 % | 12 bulan | 100 % | 3,000,000 | | | | 0 | |
| 1 | 06 | 02 | | | PROGRAM PEMBERDAYAAN SOSIAL | | | | | | | 0 | | | | 0 | | |
| 1 | 06 | 02 | 2.01 | | Pemberdayaan Sosial Komunitas Adat Terpencil (KAT) | | | | | | | 0 | | | | 0 | | |

**Program dan Kegiatan Perangkat Daerah
Kabupaten Penajam Paser Utara
Tahun 2022**

Unit Organisasi : 1.06.0.00.0.00.08.0000 DINAS SOSIAL

Sub Unit Organisasi : 1.06.0.00.0.00.08.0000 DINAS SOSIAL

| Kode | Urusan/ Bidang Urusan Pemerintahan Daerah Dan Program/ Kegiatan | Indikator Kinerja | | | Rencana Tahun 2022 | | | | | Catatan Penting | Prakiraan Maju Rencana Tahun 2023 | | | | | | |
|----------|---|-------------------|-----------------------|----------------|---|--|---|--|--|-----------------|-----------------------------------|------------------------|----------|--------------------------------------|--|--|----------|
| | | Capaian Program | Keluaran Sub Kegiatan | Hasil Kegiatan | Lokasi Output Kegiatan | Target Capaian Kinerja | | | Pagu Indikatif (Rp.) | | Sumber Dana | Target Capaian Kinerja | | Kebutuhan Dana/ Pagu Indikatif (Rp.) | | | |
| | | | | | | Program | Keluaran Sub Kegiatan | Hasil Kegiatan | | | | Tolok Ukur | Target | | | | |
| 1 | 06 | 02 | 2.01 | 01 | Fasilitasi Pemberdayaan Sosial KAT | Tersedianya Fasilitas Pemberdayaan Sosial KAT | Jumlah fasilitas pemberdayaan sosial yang dilakukan | Terlaksananya Fasilitas Pemberdayaan Sosial KAT | Kab. Penajam Paser Utara, Semua Kecamatan, Semua Kelurahan | 100 % | 4 kegiatan | 100 % | 0 | | | | 0 |
| 1 | 06 | 02 | 2.01 | 02 | Peningkatan Kapasitas dan Pendampingan KAT | Tersedianya PSM dan TKSK yang mengikuti Bimtek Pendampingan Sosial | Jumlah PSM dan TKSK yang mengikuti bimtek pendampingan sosial | Terlaksananya Kegiatan Bimtek pendampingan sosial bagi anggota PSM dan TKSK | Kab. Penajam Paser Utara, Semua Kecamatan, Semua Kelurahan | 100 % | 10 orang | 100 % | 0 | | | | 0 |
| 1 | 06 | 02 | 2.02 | | Pengumpulan Sumbangan dalam Daerah Kabupaten/Kota | | | | | | | | 0 | | | | 0 |
| 1 | 06 | 02 | 2.02 | 01 | Koordinasi dan Sinkronisasi Penerbitan Izin Undian Gratis Berhadiah dan Pengumpulan Uang atau Barang | Tersedianya Koordinasi dan Sinkronisasi Penerbitan Izin Undian Gratis Berhadiah dan Pengumpulan Uang atau Barang | Jumlah koordinasi yang dilakukan penerbitan izin undian gratis berhadiah dan pengumpulan uang atau barang | Terlaksananya Koordinasi dan Sinkronisasi Penerbitan Izin Undian Gratis Berhadiah dan Pengumpulan Uang atau Barang | Kab. Penajam Paser Utara, Semua Kecamatan, Semua Kelurahan | 100 % | 4 kegiatan | 100 % | 0 | | | | 0 |
| 1 | 06 | 02 | 2.03 | | Pengembangan Potensi Sumber Kesejahteraan Sosial Daerah Kabupaten/Kota | | | | | | | | 0 | | | | 0 |
| 1 | 06 | 02 | 2.03 | 01 | Peningkatan Kemampuan Potensi Pekerja Sosial Masyarakat Kewenangan Kabupaten/Kota | Tersedianya Data Karang Taruna dan PSM | Jumlah karang taruna yang di data Jumlah PSM yang di data | Terlaksananya Pendataan Jumlah Karang Taruna dan PSM | Kab. Penajam Paser Utara, Semua Kecamatan, Semua Kelurahan | 100 % | 1041 Karang Taruna 95 PSM | 100 % | 0 | | | | 0 |
| 1 | 06 | 02 | 2.03 | 02 | Peningkatan Kemampuan Potensi Tenaga Kesejahteraan Sosial Kecamatan Kewenangan Kabupaten/Kota | Tersedianya TKSK yang ada di Kab. PPU | Jumlah TKSK yang ada di Kab. PPU | Meningkatnya Kemampuan TKSK | Kab. Penajam Paser Utara, Semua Kecamatan, Semua Kelurahan | 100 % | 4 orang | 100 % | 0 | | | | 0 |
| 1 | 06 | 02 | 2.03 | 03 | Peningkatan Kemampuan Potensi Sumber Kesejahteraan Sosial Keluarga Kewenangan Kabupaten/Kota | Tersedianya keluarga miskin yang mengikuti diklat | Jumlah keluarga miskin yang mengikuti diklat keterampilan usaha/ KUBE | Terlaksananya Kegiatan keluarga miskin yang mengikuti diklat keterampilan usaha/ KUBE | Kab. Penajam Paser Utara, Semua Kecamatan, Semua Kelurahan | 100 % | 46 KUBE | 100 % | 0 | | | | 0 |
| 1 | 06 | 02 | 2.03 | 04 | Peningkatan Kemampuan Potensi Sumber Kesejahteraan Sosial Kelembagaan Masyarakat Kewenangan Kabupaten/Kota | Tersedianya LKSA/ Panti Asuhan | Jumlah LKSA/ Panti Asuhan di Kab. PPU | Terlaksananya Kegiatan Peningkatan Kemampuan LKSA/ Panti Asuhan | Kab. Penajam Paser Utara, Semua Kecamatan, Semua Kelurahan | 100 % | 6 LKSA | 100 % | 0 | | | | 0 |
| 1 | 06 | 02 | 2.03 | 05 | Peningkatan Kemampuan Sumber Daya Manusia dan Penguatan Lembaga Konsultasi Kesejahteraan Keluarga (LK3) | Tersedianya Pendampingan dana LK3 | Jumlah Pendampingan dana LK3 | Terlaksananya Pendampingan dana LK3 | Kab. Penajam Paser Utara, Semua Kecamatan, Semua Kelurahan | 100 % | 54 orang | 100 % | 0 | | | | 0 |
| 1 | 06 | 04 | | | PROGRAM REHABILITASI SOSIAL | | | | | | | | 0 | | | | 0 |
| 1 | 06 | 04 | 2.01 | | Rehabilitasi Sosial Dasar Penyandang Disabilitas Terlantar, Anak Terlantar, Lanjut Usia Terlantar, serta Gelandangan Pengemis di Luar Panti Sosial | | | | | | | | 0 | | | | 0 |

**Program dan Kegiatan Perangkat Daerah
Kabupaten Penajam Paser Utara
Tahun 2022**

Unit Organisasi : 1.06.0.00.0.00.08.0000 DINAS SOSIAL

Sub Unit Organisasi : 1.06.0.00.0.00.08.0000 DINAS SOSIAL

| Kode | Urusan/ Bidang Urusan Pemerintahan Daerah Dan Program/ Kegiatan | Indikator Kinerja | | | Lokasi Output Kegiatan | Rencana Tahun 2022 | | | Pagu Indikatif (Rp.) | Sumber Dana | Catatan Penting | Prakiraan Maju Rencana Tahun 2023 | | |
|---------------------|---|--|---|---|--|------------------------|-----------------------|----------------|----------------------|-------------|-----------------|-----------------------------------|--------|--------------------------------------|
| | | Capaian Program | Keluaran Sub Kegiatan | Hasil Kegiatan | | Target Capaian Kinerja | | | | | | Target Capaian Kinerja | | Kebutuhan Dana/ Pagu Indikatif (Rp.) |
| | | | | | | Program | Keluaran Sub Kegiatan | Hasil Kegiatan | | | | Tolok Ukur | Target | |
| 1 06 04 2.01 01 | Penyediaan Permakanaan | Tersedianya penyediaan permakanaan bagi penyandang disabilitas terlantar, anak terlantar, lanjut usia terlantar serta gelandangan pengemis diluar panti sosial yang disediakan | Jumlah penyediaan permakanaan bagi penyandang disabilitas terlantar, anak terlantar, lanjut usia terlantar serta gelandangan pengemis diluar panti sosial yang disediakan | Terlaksananya Kegiatan penyediaan permakanaan bagi penyandang disabilitas terlantar, anak terlantar, lanjut usia terlantar serta gelandangan pengemis diluar panti sosial yang disediakan | Kab. Penajam Paser Utara, Semua Kecamatan, Semua Kelurahan | 100 % | 3400 kotak | 100 % | 0 | | | | | 0 |
| 1 06 04 2.01 02 | Penyediaan Sandang | Tersedianya Penyandang disabilitas terlantar, anak terlantar, lanjut usia terlantar, dan gepeng yang menerima paket sandang | Jumlah Penyandang disabilitas terlantar, anak terlantar, lanjut usia terlantar, dan gepeng yang menerima paket sandang | Terlaksananya Penyandang disabilitas terlantar, anak terlantar, lanjut usia terlantar, dan gepeng yang menerima paket sandang | Kab. Penajam Paser Utara, Semua Kecamatan, Semua Kelurahan | 100 % | 20 orang | 100 % | 0 | | | | | 0 |
| 1 06 04 2.01 04 | Pemberian Pelayanan Reunifikasi Keluarga | Tersedianya penyandang disabilitas terlantar, anak terlantar lanjut usia terlantar serta gelandangan pengemis yang di reunifikasi | Jumlah penyandang disabilitas terlantar, anak terlantar lanjut usia terlantar serta gelandangan pengemis yang di reunifikasi | Terlaksananya penyandang disabilitas terlantar, anak terlantar lanjut usia terlantar serta gelandangan pengemis yang di reunifikasi | Kab. Penajam Paser Utara, Semua Kecamatan, Semua Kelurahan | 100 % | 20 orang | 100 % | 0 | | | | | 0 |
| 1 06 04 2.01 06 | Pemberian Bimbingan Sosial kepada Keluarga Penyandang Disabilitas Terlantar, Anak Terlantar, Lanjut Usia Terlantar, serta Gelandangan Pengemis dan Masyarakat | Tersedianya Keluarga Penyandang Disabilitas Terlantar, Anak Terlantar, Lanjut Usia terlantar,serta Gelandangan Pengemis dan masyarakat yang akan di berikan Bimbingan Sosial | Jumlah Keluarga Penyandang Disabilitas Terlantar, Anak Terlantar, Lanjut Usia terlantar,serta Gelandangan Pengemis dan masyarakat yang akan di berikan Bimbingan Sosial | Terlaksananya Keluarga Penyandang Disabilitas Terlantar, Anak Terlantar, Lanjut Usia terlantar,serta Gelandangan Pengemis dan masyarakat yang akan di berikan Bimbingan Sosial | Kab. Penajam Paser Utara, Semua Kecamatan, Semua Kelurahan | 100 % | 40 orang | 100 % | 0 | | | | | 0 |
| 1 06 04 2.01 10 | Pemberian Layanan Kedaruratan | Tersedianya Penyandang Disabilitas Terlantar, Anak Terlantar Lanjut Usia Terlantar, serta Gelandangan Pengemis diluar Panti Sosial yang diberikan Pelayanan secara kedaruratan | Jumlah Penyandang Disabilitas Terlantar, Anak Terlantar Lanjut Usia Terlantar, serta Gelandangan Pengemis diluar Panti Sosial yang diberikan Pelayanan secara kedaruratan | Terlaksananya Penyandang Disabilitas Terlantar, Anak Terlantar Lanjut Usia Terlantar, serta Gelandangan Pengemis diluar Panti Sosial yang diberikan Pelayanan secara kedaruratan | Kab. Penajam Paser Utara, Semua Kecamatan, Semua Kelurahan | 100 % | 40 orang | 100 % | 0 | | | | | 0 |
| 1 06 04 2.01 12 | Pemberian Layanan Rujukan | Tersedianya Penyandang Disabilitas Terlantar, Anak Terlantar Lanjut Usia Terlantar, serta Gelandangan Pengemis diluar Panti Sosial yang diberikan Layanan Rujukan | Jumlah Penyandang Disabilitas Terlantar, Anak Terlantar Lanjut Usia Terlantar, serta Gelandangan Pengemis diluar Panti Sosial yang diberikan Layanan Rujukan | Terlaksananya Penyandang Disabilitas Terlantar, Anak Terlantar Lanjut Usia Terlantar, serta Gelandangan Pengemis diluar Panti Sosial yang diberikan Layanan Rujukan | Kab. Penajam Paser Utara, Semua Kecamatan, Semua Kelurahan | 100 % | 20 orang | 100 % | 0 | | | | | 0 |
| 1 06 04 2.02 | Rehabilitasi Sosial Penyandang Masalah Kesejahteraan Sosial (PMKS) Lainnya Bukan Korban HIV/AIDS dan NAPZA di Luar Panti Sosial | | | | | | | | 0 | | | | | 0 |
| 1 06 04 2.02 01 | Pemberian Layanan Data dan Pengaduan | Tersedianya penyandang disabilitas yang mendapat bantuan sosial | Jumlah penyandang disabilitas yang mendapat bantuan sosial | Terlaksananya penyandang disabilitas yang mendapat bantuan sosial | Kab. Penajam Paser Utara, Semua Kecamatan, Semua Kelurahan | 100 % | 915 orang | 100 % | 0 | | | | | 0 |

**Program dan Kegiatan Perangkat Daerah
Kabupaten Penajam Paser Utara
Tahun 2022**

Unit Organisasi : 1.06.0.00.0.00.08.0000 DINAS SOSIAL

Sub Unit Organisasi : 1.06.0.00.0.00.08.0000 DINAS SOSIAL

| Kode | Urusan/ Bidang Urusan Pemerintahan Daerah Dan Program/ Kegiatan | Indikator Kinerja | | | Rencana Tahun 2022 | | | | | Catatan Penting | Prakiraan Maju Rencana Tahun 2023 | | | |
|-----------------|---|---|---|---|--|------------------------|-----------------------|----------------|----------------------|-----------------|-----------------------------------|------------------------|--------|--------------------------------------|
| | | Capaian Program | Keluaran Sub Kegiatan | Hasil Kegiatan | Lokasi Output Kegiatan | Target Capaian Kinerja | | | Pagu Indikatif (Rp.) | | Sumber Dana | Target Capaian Kinerja | | Kebutuhan Dana/ Pagu Indikatif (Rp.) |
| | | | | | | Program | Keluaran Sub Kegiatan | Hasil Kegiatan | | | | Tolok Ukur | Target | |
| 1.06.04.2.02.03 | Penyediaan Permakanan | Tersedianya makan dan minum bagi PMKS | Jumlah PMKS yang diberikan bantuan makan dan minum | Terlaksananya bantuan makan dan minum bagi PMKS | Kab. Penajam Paser Utara, Semua Kecamatan, Semua Kelurahan | 100 % | 1860 orang | 100 % | 0 | | | | | 0 |
| 1.06.04.2.02.04 | Penyediaan Sandang | Tersedianya paket sandang bagi PMKS bukan korban HIV/AIDS dan Napza diluar Panti Sosial | Jumlah PMKS bukan korban HIV/AIDS dan Napza diluar Panti Sosial yang menerima Paket Sandang | Terlaksananya paket sandang bagi penerima PMKS bukan korban HIV/AIDS dan Napza diluar Panti Sosial | Kab. Penajam Paser Utara, Semua Kecamatan, Semua Kelurahan | 100 % | 25 orang | 100 % | 0 | | | | | 0 |
| 1.06.04.2.02.05 | Penyediaan Alat Bantu | Tersedianya penyandang disabilitas yang mendapat bantuan alat bantu (Kursi Roda, Tongkat, Heariang Aid, Kaki Palsu dan Tangan Palsu dll) 2. Jumlah penyandang disabilitas yang mendapat bantuan usaha ekonomi produktif (UEP) | 1. Jumlah penyandang disabilitas yang mendapat bantuan alat bantu (Kursi Roda, Tongkat, Heariang Aid, Kaki Palsu dan Tangan Palsu dll) 2. Jumlah penyandang disabilitas yang mendapat bantuan usaha ekonomi produktif (UEP) | Terlaksananya penyandang disabilitas yang mendapat bantuan alat bantu (Kursi Roda, Tongkat, Heariang Aid, Kaki Palsu dan Tangan Palsu dll) 2. Jumlah penyandang disabilitas yang mendapat bantuan usaha ekonomi produktif (UEP) | Kab. Penajam Paser Utara, Semua Kecamatan, Semua Kelurahan | 100 % | 120 orang | 100 % | 0 | | | | | 0 |
| 1.06.04.2.02.06 | Penyediaan Perbekalan Kesehatan di Luar Panti | Tersedianya PMKS yang memanfaatkan Perbekalan paket alat Kesehatan | Jumlah PMKS yang memanfaatkan Perbekalan paket alat Kesehatan | Terlaksananya PMKS yang memanfaatkan Perbekalan paket alat Kesehatan | Kab. Penajam Paser Utara, Semua Kecamatan, Semua Kelurahan | 100 % | 1 paket | 100 % | 0 | | | | | 0 |
| 1.06.04.2.02.07 | Pemberian Bimbingan Fisik, Mental, Spiritual, dan Sosial | Tersedianya kelompok minoritas yang tertangani | Jumlah kelompok minoritas yang tertangani | Terlaksananya kegiatan kelompok minoritas yang tertangani | Kab. Penajam Paser Utara, Semua Kecamatan, Semua Kelurahan | 100 % | 3 Orang | 100 % | 0 | | | | | 0 |
| 1.06.04.2.02.08 | Pemberian Bimbingan Sosial kepada Keluarga Penyandang Masalah Kesejahteraan Sosial (PMKS) Lainnya Bukan Korban HIV/AIDS dan NAPZA | Tersedianya eks napi dan wts yang mendapat pelatihan dan bantuan usaha ekonomi produktif (UEP) | Jumlah eks napi dan wts yang mendapat pelatihan dan bantuan usaha ekonomi produktif (UEP) | Terlaksananya kegiatan eks napi dan wts yang mendapat pelatihan dan bantuan usaha ekonomi produktif (UEP) | Kab. Penajam Paser Utara, Semua Kecamatan, Semua Kelurahan | 100 % | 25 Orang | 100 % | 0 | | | | | 0 |
| 1.06.04.2.02.10 | Pemberian Akses ke Layanan Pendidikan dan Kesehatan Dasar | Tersedianya wanita rawan sosial ekonomi, tuna susila, rehabilitasi traumatik korban perdagangan perempuan dan korban tindak kekerasan yang diberi pendidikan pelatihan keterampilan | Jumlah wanita rawan sosial ekonomi, tuna susila, rehabilitasi traumatik korban perdagangan perempuan dan korban tindak kekerasan yang diberi pendidikan pelatihan keterampilan | Terlaksananya kegiatan wanita rawan sosial ekonomi, tuna susila, rehabilitasi traumatik korban perdagangan perempuan dan korban tindak kekerasan yang diberi pendidikan pelatihan keterampilan | Kab. Penajam Paser Utara, Semua Kecamatan, Semua Kelurahan | 100 % | 30 Orang | 100 % | 0 | | | | | 0 |
| 1.06.04.2.02.13 | Pemberian Layanan Rujukan | Tersedianya penyandang disabilitas mental / orang dengan gangguan jiwa (ODGJ) yang ditangani | Jumlah penyandang disabilitas mental / orang dengan gangguan jiwa (ODGJ) yang ditangani | Terlaksananya Kegiatan penyandang disabilitas mental / orang dengan gangguan jiwa (ODGJ) yang ditangani | Kab. Penajam Paser Utara, Semua Kecamatan, Semua Kelurahan | 100 % | 20 Orang | 100 % | 0 | | | | | 0 |

**Program dan Kegiatan Perangkat Daerah
Kabupaten Penajam Paser Utara
Tahun 2022**

Unit Organisasi : 1.06.0.00.0.00.08.0000 DINAS SOSIAL
Sub Unit Organisasi : 1.06.0.00.0.00.08.0000 DINAS SOSIAL

| Kode | Urusan/ Bidang Urusan Pemerintahan Daerah Dan Program/ Kegiatan | Indikator Kinerja | | | Lokasi Output Kegiatan | Rencana Tahun 2022 | | | Pagu Indikatif (Rp.) | Sumber Dana | Catatan Penting | Prakiraan Maju Rencana Tahun 2023 | | |
|---------------------|--|---|--|---|--|------------------------|--|----------------|----------------------|-------------|-----------------|-----------------------------------|--------|--------------------------------------|
| | | Capaian Program | Keluaran Sub Kegiatan | Hasil Kegiatan | | Target Capaian Kinerja | | | | | | Target Capaian Kinerja | | Kebutuhan Dana/ Pagu Indikatif (Rp.) |
| | | | | | | Program | Keluaran Sub Kegiatan | Hasil Kegiatan | | | | Tolok Ukur | Target | |
| 1 06 04 2.02 14 | Kerjasama antar Lembaga dan Kemitraan dalam Pelaksanaan Rehabilitasi Sosial Kabupaten/Kota | Tersedianya penyandang disabilitas yang mengikuti pelatihan keterampilan di Balai Kemensos RI (BBRVPD Cibinong, BBRSPDF Prof. Dr. Soeharso Surakarta, BRSPDM Budi Luhur Banjar Baru, BRSPDSN Tumou Tou Manado, BRSPDSN Wyata Guna Bandung, BRSPDI Nipotewe Palu dan BRSPDF Wirajaya Makasar | Jumlah penyandang disabilitas yang mengikuti pelatihan keterampilan di Balai Kemensos RI (BBRVPD Cibinong, BBRSPDF Prof. Dr. Soeharso Surakarta, BRSPDM Budi Luhur Banjar Baru, BRSPDSN Tumou Tou Manado, BRSPDSN Wyata Guna Bandung, BRSPDI Nipotewe Palu dan BRSPDF Wirajaya Makasar | Terlaksananya penyandang disabilitas yang mengikuti pelatihan keterampilan di Balai Kemensos RI (BBRVPD Cibinong, BBRSPDF Prof. Dr. Soeharso Surakarta, BRSPDM Budi Luhur Banjar Baru, BRSPDSN Tumou Tou Manado, BRSPDSN Wyata Guna Bandung, BRSPDI Nipotewe Palu dan BRSPDF Wirajaya Makasar | Kab. Penajam Paser Utara, Semua Kecamatan, Semua Kelurahan | 100 % | 6 Orang | 100 % | 0 | | | | | 0 |
| 1 06 05 | PROGRAM PERLINDUNGAN DAN JAMINAN SOSIAL | | | | | | | 0 | | | | | | 0 |
| 1 06 05 2.01 | Pemeliharaan Anak-Anak Terlantar | | | | | | | 0 | | | | | | 0 |
| 1 06 05 2.01 01 | Penjangkauan Anak-Anak Terlantar | Tersedianya Pemeliharaan anak terlantar yang mendapatkanPenjangkauan | Jumlah Pemeliharaan anak terlantar yang mendapatkanPenjangkauan | Terlaksananya Pemeliharaan anak terlantar yang mendapatkanPenjangkauan | Kab. Penajam Paser Utara, Semua Kecamatan, Semua Kelurahan | 100 % | 50 Orang | 100 % | 0 | | | | | 0 |
| 1 06 05 2.02 | Pengelolaan Data Fakir Miskin Cakupan Daerah Kabupaten/Kota | | | | | | | 0 | | | | | | 0 |
| 1 06 05 2.02 01 | Pendataan Fakir Miskin Cakupan Daerah Kabupaten/Kota | Tersedianya Data DTKS yang diVerval Jumlah Data KPM yang akan diverifikasi dan Validasi Jumlah Data yang diverifikasi dan validasi penerima PBI KIS APBN Jumlah Penerima Program Sembako | Jumlah Data DTKS yang di Verval Jumlah Data KPM yang akan diverifikasi dan Validasi Jumlah Data yang diverifikasi dan validasi penerima PBI KIS APBN Jumlah Penerima Program Sembako | Terlaksananya Data DTKS yang diVerval Jumlah Data KPM yang akan diverifikasi dan Validasi Jumlah Data yang diverifikasi dan validasi penerima PBI KIS APBN Jumlah Penerima Program Sembako | Kab. Penajam Paser Utara, Semua Kecamatan, Semua Kelurahan | 100 % | 16297 Ruta 5115 KPM 5520 Jiwa 9473 Ruta | 100 % | 0 | | | | | 0 |
| 1 06 05 2.02 02 | Pengelolaan Data Fakir Miskin Cakupan Daerah Kabupaten/Kota | Tersedianya input data hasilverifikasi dan validasi Jumlah KPM PKH yangdipasang Stikerisasi Jumlah KPM yang menerima Bantuan Sosial Jumlah Laporan Data DTKS Jumlah Laporan Program Sembako | Jumlah input data hasil verifikasi dan validasi Jumlah KPM PKH yang dipasang Stikerisasi Jumlah KPM yang menerima Bantuan Sosial Jumlah Laporan Data DTKS Jumlah Laporan Program Sembako | Terlaksananya input data hasilverifikasi dan validasi Jumlah KPM PKH yangdipasang Stikerisasi Jumlah KPM yang menerima Bantuan Sosial Jumlah Laporan Data DTKS Jumlah Laporan Program Sembako | Kab. Penajam Paser Utara, Semua Kecamatan, Semua Kelurahan | 100 % | 20185 jiwa 2100 jiwa 2085 jiwa 2 dokumen 2 dokumen | 100 % | 0 | | | | | 0 |
| 1 06 05 2.02 03 | Fasilitasi Bantuan Sosial Kesejahteraan Keluarga | Tersedianya RTLH yang di Data | Jumlah RTLH yang di Data | Terlaksananya RTLH yang di Data | Kab. Penajam Paser Utara, Semua Kecamatan, Semua Kelurahan | 100 % | 150 rumah | 100 % | 0 | | | | | 0 |
| 1 06 05 2.02 04 | Fasilitasi Bantuan Pengembangan Ekonomi Masyarakat | Tersedianya Bantuan yang diberikan ke masyarakat | Jumlah Bantuan yang diberika ke masyarakat | Terlaksananya Bantuan yang diberikan ke masyarakat | Kab. Penajam Paser Utara, Semua Kecamatan, Semua Kelurahan | 100 % | 100 KK | 100 % | 0 | | | | | 0 |
| 1 06 06 | PROGRAM PENANGANAN BENCANA | | | | | | | | 0 | | | | | 0 |
| 1 06 06 2.01 | Perlindungan Sosial Korban Bencana Alam dan Sosial Kabupaten/Kota | | | | | | | | 0 | | | | | 0 |

**Program dan Kegiatan Perangkat Daerah
Kabupaten Penajam Paser Utara
Tahun 2022**

Unit Organisasi : 1.06.0.00.0.00.08.0000 DINAS SOSIAL

Sub Unit Organisasi : 1.06.0.00.0.00.08.0000 DINAS SOSIAL

| Kode | Urusan/ Bidang Urusan Pemerintahan Daerah Dan Program/ Kegiatan | Indikator Kinerja | | | Rencana Tahun 2022 | | | | | | Catatan Penting | Prakiraan Maju Rencana Tahun 2023 | | |
|---------------------|--|--|--|--|--|------------------------|-----------------------|----------------|----------------------|-------------|-----------------|-----------------------------------|--------|--------------------------------------|
| | | Capaian Program | Keluaran Sub Kegiatan | Hasil Kegiatan | Lokasi Output Kegiatan | Target Capaian Kinerja | | | Pagu Indikatif (Rp.) | Sumber Dana | | Target Capaian Kinerja | | Kebutuhan Dana/ Pagu Indikatif (Rp.) |
| | | | | | | Program | Keluaran Sub Kegiatan | Hasil Kegiatan | | | | Tolok Ukur | Target | |
| 1.06.06.2.01.01 | Penyediaan Makanan | Tersedianya korban bencana yang diberikan makanandan minuman | Jumlah korban bencana yang diberikan makanan dan minuman | Terlaksananya korban bencana yang diberikan makanandan minuman | Kab. Penajam Paser Utara, Semua Kecamatan, Semua Kelurahan | 100 % | 1718 orang | 100 % | 0 | | | | | 0 |
| 1.06.06.2.01.02 | Penyediaan Sandang | Tersedianya Korban Bencana yang menerima paket Sandang | Jumlah Korban Bencana yang menerima paket Sandang | Terlaksananya Korban Bencanayang menerima paket Sandang | Kab. Penajam Paser Utara, Semua Kecamatan, Semua Kelurahan | 100 % | 200 orang | 100 % | 0 | | | | | 0 |
| 1.06.06.2.01.04 | Penanganan Khusus bagi Kelompok Rentan | Tersedianya paket permakanankhusus bagi kelompok rentan | jumlah paket permakanan khusus bagi kelompok rentan | Terlaksananya paket permakanankhusus bagi kelompok rentan | Kab. Penajam Paser Utara, Semua Kecamatan, Semua Kelurahan | 100 % | 250 orang | 100 % | 0 | | | | | 0 |
| 1.06.06.2.02 | Penyelenggaraan Pemberdayaan Masyarakat terhadap Kesiapsiagaan Bencana Kabupaten/Kota | | | | | | | | 0 | | | | | 0 |
| 1.06.06.2.02.02 | Koordinasi, Sosialisasi dan Pelaksanaan Taruna Siaga Bencana | Tersedianya personil Tagana diKab. Penajam Paser Utara | Jumlah personil Tagana di Kab. Penajam Paser Utara | Terlaksananya personil Tagana diKab. Penajam Paser Utara | Kab. Penajam Paser Utara, Semua Kecamatan, Semua Kelurahan | 100 % | 25 orang | 100 % | 0 | | | | | 0 |
| 1.06.07 | PROGRAM PENGELOLAAN TAMAN MAKAM PAHLAWAN | | | | | | | | 0 | | | | | 0 |
| 1.06.07.2.01 | Pemeliharaan Taman Makam Pahlawan Nasional Kabupaten/Kota | | | | | | | | 0 | | | | | 0 |
| 1.06.07.2.01.01 | Rehabilitasi Sarana dan Prasarana Taman Makam Pahlawan Nasional Kabupaten/Kota | Tersedianya Taman Makam Pahlawan yang direhabilitasi | Jumlah Taman Makam Pahlawan yang direhabilitasi | Terlaksananya Taman Makam Pahlawan yang direhabilitasi | Kab. Penajam Paser Utara, Semua Kecamatan, Semua Kelurahan | 100 % | 12 bulan | 100 % | 0 | | | | | 0 |
| 1.06.07.2.01.02 | Pemeliharaan Taman Makam Pahlawan Nasional Kabupaten/Kota | Tersedianya Taman Makam Pahlawan yang dipelihara | Jumlah Taman Makam Pahlawan yang dipelihara | Terlaksananya Taman Makam Pahlawan yang dipelihara | Kab. Penajam Paser Utara, Semua Kecamatan, Semua Kelurahan | 100 % | 12 bulan | 100 % | 0 | | | | | 0 |
| 1.06.07.2.01.03 | Pengamanan Taman Makam Pahlawan Nasional Kabupaten/Kota | Tersedianya Pengamanan yangdilakukan | Jumlah Pengamanan yang dilakukan | Terlaksananya Pengamanan yangdilakukan | Kab. Penajam Paser Utara, Semua Kecamatan, Semua Kelurahan | 100 % | 12 bulan | 100 % | 0 | | | | | 0 |
| TOTAL | | | | | | | | | 4,023,654,246 | | | | | 0 |

**Program dan Kegiatan Perangkat Daerah
Kabupaten Penajam Paser Utara
Tahun 2022**

Unit Organisasi : 2.07.3.32.0.00.09.0000 DINAS TENAGA KERJA DAN TRANSMIGRASI

Sub Unit Organisasi : 2.07.3.32.0.00.09.0000 DINAS TENAGA KERJA DAN TRANSMIGRASI

| Kode | Urusan/ Bidang Urusan Pemerintahan Daerah Dan Program/ Kegiatan | Indikator Kinerja | | | Rencana Tahun 2022 | | | | | Prakiraan Maju Rencana Tahun 2023 | | | | | | | | |
|------|---|-------------------|-----------------------|----------------|--|--|---|--|--|-----------------------------------|-----------------|------------------------|---------------|--------------------------------------|--|---|---------------|------------|
| | | Capaian Program | Keluaran Sub Kegiatan | Hasil Kegiatan | Lokasi Output Kegiatan | Target Capaian Kinerja | | | Pagu Indikatif (Rp.) | Sumber Dana | Catatan Penting | Target Capaian Kinerja | | Kebutuhan Dana/ Pagu Indikatif (Rp.) | | | | |
| | | | | | | Program | Keluaran Sub Kegiatan | Hasil Kegiatan | | | | Tolok Ukur | Target | | | | | |
| 2 | | | | | | | | | | | | | | | | | | |
| 2 | 07 | | | | | | | | | 3.983.201.243 | | | | | 4.833.951.742 | | | |
| 2 | 07 | 01 | | | | | | | | 3.983.201.243 | | | | | 4.582.751.742 | | | |
| 2 | 07 | 01 | 2,01 | | | | | | | 0 | | | | | 25.000.000 | | | |
| 2 | 07 | 01 | 2,01 | 07 | Evaluasi Kinerja Perangkat Daerah | Kelancaran Perencanaan, Penganggaran, dan Evaluasi Kinerja Dinas | Jumlah Laporan Money yg disusun | Lancarnya Perencanaan, Penganggaran, dan Evaluasi Kinerja Perangkat Daerah | Semua Kabupaten/Kota, Semua Kecamatan, Semua Kelurahan | 100% | 6 Dokumen | 100% | | Dana Transfer Umum-Dana Alokasi Umum | Jumlah Laporan Money yg disusun | 6 Dokumen | 25.000.000 | |
| 2 | 07 | 01 | 2,02 | | | | | | | 3.080.133.088 | | | | | 3.278.371.742 | | | |
| 2 | 07 | 01 | 2,02 | 01 | Penyediaan Gaji dan Tunjangan ASN | Kelancaran Operasional Pelayanan Administrasi Keuangan Daerah | Tersedianya Gaji dan Tunjangan ASN | Lancarnya Tupoksi ASN | Semua Kabupaten/Kota, Semua Kecamatan, Semua Kelurahan | 100% | 14 Bulan | 100% | 3.033.573.088 | Dana Transfer Umum-Dana Alokasi Umum | Tersedianya Gaji dan Tunjangan ASN | 14 Bulan | 3.185.251.742 | |
| 2 | 07 | 01 | 2,02 | 02 | Penyediaan Administrasi Pelaksanaan Tugas ASN | Kelancaran Operasional Pelayanan Administrasi Keuangan Daerah | Tersedianya Honorarium Penanggungjawaban Pengelola Keuangan dan lainnya | Lancarnya Tupoksi ASN | Semua Kabupaten/Kota, Semua Kecamatan, Semua Kelurahan | 100% | 12 Bulan | 100% | 46.560.000 | Dana Transfer Umum-Dana Alokasi Umum | Tersedianya Honorarium Penanggungjawaban Pengelola Keuangan dan lainnya | 12 Bulan | 93.120.000 | |
| 2 | 07 | 01 | 2,06 | | | | | | | 0 | | | | | 115.500.000 | | | |
| 2 | 07 | 01 | 2,06 | 01 | Penyediaan Komponen Instalasi Listrik/Penerangan Bangunan Kantor | Kelancaran Operasional Pelayanan Administrasi Kantor | Tersedianya Komponen Instalasi Listrik/Penerangan Bangunan Kantor | Lancarnya Operasional Dinas | Semua Kabupaten/Kota, Semua Kecamatan, Semua Kelurahan | 100% | 12 Bulan | 100% | 0 | Dana Transfer Umum-Dana Alokasi Umum | Kebuituhan untuk Th.2022 Sebesar Rp2.500.000, sehingga masih terdapat kekurangan anggaran | Tersedianya Komponen Instalasi Listrik/Penerangan Bangunan Kantor | 12 Bulan | 3.000.000 |
| 2 | 07 | 01 | 2,06 | 02 | Penyediaan Peralatan dan Perlengkapan Kantor | Kelancaran Operasional Pelayanan Administrasi Kantor | Tersedianya Peralatan dan Perlengkapan Kantor | Lancarnya Operasional Dinas | Semua Kabupaten/Kota, Semua Kecamatan, Semua Kelurahan | 100% | 12 Bulan | 100% | 0 | Dana Transfer Umum-Dana Alokasi Umum | | Tersedianya Peralatan dan Perlengkapan Kantor | 12 Bulan | 5.500.000 |
| 2 | 07 | 01 | 2,06 | 03 | Penyediaan Peralatan Rumah Tangga | Kelancaran Operasional Pelayanan Administrasi Kantor | Tersedianya Peralatan Rumah Tangga | Lancarnya Operasional Dinas | Semua Kabupaten/Kota, Semua Kecamatan, Semua Kelurahan | 100% | 12 Bulan | 100% | 0 | Dana Transfer Umum-Dana Alokasi Umum | Kebuituhan untuk Th.2022 Sebesar Rp2.800.000, sehingga masih terdapat kekurangan anggaran | Tersedianya Peralatan Rumah Tangga | 12 Bulan | 3.200.000 |
| 2 | 07 | 01 | 2,06 | 05 | Penyediaan Barang Cetak dan Penggandaan | Kelancaran Operasional Pelayanan Administrasi Kantor | Tersedianya Barang Cetak dan Penggandaan | Lancarnya Operasional Dinas | Semua Kabupaten/Kota, Semua Kecamatan, Semua Kelurahan | 100% | 12 Bulan | 100% | 0 | Dana Transfer Umum-Dana Alokasi Umum | Kebuituhan untuk Th.2022 Sebesar Rp10.700.000, sehingga masih terdapat kekurangan anggaran | Tersedianya Barang Cetak dan Penggandaan | 12 Bulan | 11.200.000 |

**Program dan Kegiatan Perangkat Daerah
Kabupaten Penajam Paser Utara
Tahun 2022**

Unit Organisasi : 2.07.3.32.0.00.09.0000 DINAS TENAGA KERJA DAN TRANSMIGRASI

Sub Unit Organisasi : 2.07.3.32.0.00.09.0000 DINAS TENAGA KERJA DAN TRANSMIGRASI

| Kode | Urusan/ Bidang Urusan Pemerintahan Daerah Dan Program/ Kegiatan | Indikator Kinerja | | | Rencana Tahun 2022 | | | | | Prakiraan Maju Rencana Tahun 2023 | | | | |
|---------------------|---|--|--|--|--|------------------------|----------------------------------|----------------------|----------------------|--------------------------------------|---|--|----------------------------------|--------------------------------------|
| | | Capaian Program | Keluaran Sub Kegiatan | Hasil Kegiatan | Lokasi Output Kegiatan | Target Capaian Kinerja | | | Pagu Indikatif (Rp.) | Sumber Dana | Catatan Penting | Target Capaian Kinerja | | Kebutuhan Dana/ Pagu Indikatif (Rp.) |
| | | | | | | Program | Keluaran Sub Kegiatan | Hasil Kegiatan | | | | Tolok Ukur | Target | |
| 2.07.01.2.06.06 | Penyediaan Bahan Bacaan dan Peraturan Perundang- undangan | Kelancaran Operasional Pelayanan Administrasi Kantor | Tersedianya Bahan Bacaan dan Peraturan Perundang- undangan | Meningkatnya Pengetahuan Dan Wawasan | Semua Kabupaten/Kota, Semua Kecamatan, Semua Kelurahan | 100% | 12 Bulan | 100% | 0 | Dana Transfer Umum-Dana Alokasi Umum | Kebuituhan untuk Th.2022 Sebesar Rp1.860.000, sehingga masih terdapat kekurangan anggaran | Tersedianya Bahan Bacaan dan Peraturan Perundang- undangan | 12 Bulan | 2.000.000 |
| 2.07.01.2.06.08 | Fasilitasi Kunjungan Tamu | Kelancaran Operasional Pelayanan Administrasi Kantor | Terfasilitasinya Kunjungan Tamu | Lancarnya Kegiatan Pertemuan | Semua Kabupaten/Kota, Semua Kecamatan, Semua Kelurahan | 100% | 12 Bulan | 100% | 0 | Dana Transfer Umum-Dana Alokasi Umum | Kebuituhan untuk Th.2022 Sebesar Rp4.200.000, sehingga masih terdapat kekurangan anggaran | Terfasilitasinya Kunjungan Tamu | 12 Bulan | 5.600.000 |
| 2.07.01.2.06.09 | Penyelenggaraan Rapat Koordinasi dan Konsultasi SKPD | Kelancaran Operasional Pelayanan Administrasi Kantor | Tersedianya Makan dan Minuman Rapat Terselenggaranya Rapat Koordinasi dan Konsultasi dalam Daerah Terselenggaranya Rapat Koordinasi dan Konsultasi luar Daerah | Kegiatan Rapat berjalan dengan lancar Diperolehnya Informasi Berskala Lokal dan Nasional Yang Lebih Akurat Dan Terbaru | Semua Kabupaten/Kota, Semua Kecamatan, Semua Kelurahan | 100% | 12 Bulan 12 Bulan 12 Bulan | 100% 100% 100% | 0 | Dana Transfer Umum-Dana Alokasi Umum | Kebuituhan untuk Th.2022 Sebesar Rp71.352.000, sehingga masih terdapat kekurangan anggaran | Tersedianya Makan dan Minuman Rapat Terselenggaranya Rapat Koordinasi dan Konsultasi dalam Daerah Terselenggaranya Rapat Koordinasi dan Konsultasi luar Daerah | 12 Bulan 12 Bulan 12 Bulan | 85.000.000 |
| 2.07.01.2.07 | Pengadaan Barang Milik Daerah Penunjang Urusan Pemerintah Daerah | | | | | | | | 0 | | | | | 26.400.000 |
| 2.07.01.2.07.02 | Pengadaan Kendaraan Dinas Operasional atau Lapangan | Peningkatan Barang Milik Daerah | Jumlah kendaraan dinas yang diadakan | Terpenuhinya kebutuhan kendaraan operasional | Semua Kabupaten/Kota, Semua Kecamatan, Semua Kelurahan | 100% | 1 Unit | 100% | 0 | Dana Transfer Umum-Dana Alokasi Umum | | Jumlah kendaraan dinas yang diadakan | 1 Unit | 0 |
| 2.07.01.2.07.06 | Pengadaan Peralatan dan Mesin Lainnya | Peningkatan Barang Milik Daerah | Meningkatnya Peralatan dan Mesin Lainnya (Notebook) | Terpenuhinya Kebutuhan Peralatan Kantor dan Mesin | Semua Kabupaten/Kota, Semua Kecamatan, Semua Kelurahan | 100% | 4 Unit | 100% | 0 | Dana Transfer Umum-Dana Alokasi Umum | | Meningkatnya Peralatan dan Mesin Lainnya (Notebook) | 4 Unit | 26.400.000 |
| 2.07.01.2.07.09 | Pengadaan Gedung Kantor atau Bangunan Lainnya | Peningkatan Barang Milik Daerah | Jumlah ruang rapat yang dibangun | Terpenuhinya kebutuhan gedung Kantor | Semua Kabupaten/Kota, Semua Kecamatan, Semua Kelurahan | 100% | 1 Unit | 100% | 0 | Dana Transfer Umum-Dana Alokasi Umum | | Jumlah ruang rapat yang dibangun | 1 Unit | 0 |
| 2.07.01.2.08 | Penyediaan Jasa Penunjang Urusan Pemerintahan Daerah | | | | | | | | 903.068.155 | | | | | 1.057.800.000 |
| 2.07.01.2.08.01 | Penyediaan Jasa Surat Menyurat | Kelancaran Operasional Penunjang Kantor | Tersedianya Alat Tulis Kantor Tersedianya Materai dan Benda Pos lainnya | Lancarnya Surat Menyurat | Semua Kabupaten/Kota, Semua Kecamatan, Semua Kelurahan | 100% | 12 Bulan 12 Bulan | 100% | 3.468.155 | Dana Transfer Umum-Dana Alokasi Umum | Kebuituhan untuk Th.2022 Sebesar Rp29.600.000, sehingga masih terdapat kekurangan anggaran | Tersedianya Alat Tulis Kantor Tersedianya Materai dan Benda Pos lainnya | 12 Bulan 12 Bulan | 34.000.000 |
| 2.07.01.2.08.02 | Penyediaan Jasa Komunikasi, Sumber Daya Air dan Listrik | Kelancaran Operasional Penunjang Kantor | Tersedianya Jasa Komunikasi, Sumber Daya Air dan Listrik | Lancarnya Sumber Daya penunjang Operasional Dinas | Semua Kabupaten/Kota, Semua Kecamatan, Semua Kelurahan | 100% | 6 Bulan | 100% | 0 | Dana Transfer Umum-Dana Alokasi Umum | Kebuituhan untuk Th.2022 Sebesar Rp41.700.000 (6bln), sehingga masih terdapat kekurangan anggaran | Tersedianya Jasa Komunikasi, Sumber Daya Air dan Listrik | 12 Bulan | 83.400.000 |

**Program dan Kegiatan Perangkat Daerah
Kabupaten Penajam Paser Utara
Tahun 2022**

Unit Organisasi : 2.07.3.32.0.00.09.0000 DINAS TENAGA KERJA DAN TRANSMIGRASI

Sub Unit Organisasi : 2.07.3.32.0.00.09.0000 DINAS TENAGA KERJA DAN TRANSMIGRASI

| Kode | Urusan/ Bidang Urusan Pemerintahan Daerah Dan Program/ Kegiatan | Indikator Kinerja | | | Rencana Tahun 2022 | | | | | Catatan Penting | Prakiraan Maju Rencana Tahun 2023 | | | |
|---------------------|--|---|---|--|--|------------------------|-----------------------|----------------|----------------------|--------------------------------------|--|---|----------------------|--------------------------------------|
| | | Capaian Program | Keluaran Sub Kegiatan | Hasil Kegiatan | Lokasi Output Kegiatan | Target Capaian Kinerja | | | Pagu Indikatif (Rp.) | | Sumber Dana | Target Capaian Kinerja | | Kebutuhan Dana/ Pagu Indikatif (Rp.) |
| | | | | | | Program | Keluaran Sub Kegiatan | Hasil Kegiatan | | | | Tolok Ukur | Target | |
| 2.07.01.2.08.04 | Penyediaan Jasa Pelayanan Umum Kantor | Kelancaran Operasional Penunjang Kantor | Tersedianya Jasa Tenaga Harian Lepas (22 Orang) Tersedianya Peralatan Kebersihan Kantor | Lancarnya Tupoksi THL Terciptanya Kebersihan Dinas | Semua Kabupaten/Kota, Semua Kecamatan, Semua Kelurahan | 100% | 12 Bulan 12 Bulan | 100% 100% | 899.600.000 | Dana Transfer Umum-Dana Alokasi Umum | | Tersedianya Jasa Tenaga Harian Lepas (22 Orang) Tersedianya Peralatan Kebersihan Kantor | 12 Bulan 12 Bulan | 940.400.000 |
| 2.07.01.2.09 | Pemeliharaan Barang Milik Daerah Penunjang Urusan Pemerintahan Daerah | | | | | | | | 0 | | | | | 79.680.000 |
| 2.07.01.2.09.02 | Penyediaan Jasa Pemeliharaan, Biaya Pemeliharaan, Pajak, dan Perizinan Kendaraan Dinas Operasional atau Lapangan | Kelancaran Pemeliharaan Aset Daerah | Tersedianya Jasa Pemeliharaan, Biaya Pemeliharaan, Pajak, dan Perizinan Kendaraan Dinas Operasional atau Lapangan | Terawatnya kondisi Kendaraan Dinas | Semua Kabupaten/Kota, Semua Kecamatan, Semua Kelurahan | 100% | 12 Bulan | 100% | 0 | Dana Transfer Umum-Dana Alokasi Umum | Kebuituhan untuk Th.2022 Sebesar Rp64.130.000, sehingga masih terdapat kekurangan anggaran | Tersedianya Jasa Pemeliharaan, Biaya Pemeliharaan, Pajak, dan Perizinan Kendaraan Dinas Operasional atau Lapangan | 12 Bulan | 60.000.000 |
| 2.07.01.2.09.06 | Pemeliharaan Peralatan dan Mesin Lainnya | Kelancaran Pemeliharaan Aset Daerah | Terpeliharanya Peralatan dan Mesin Lainnya | Terawatnya kondisi Peralatan Kantor dan mesin | Semua Kabupaten/Kota, Semua Kecamatan, Semua Kelurahan | 100% | 12 Bulan | 100% | 0 | Dana Transfer Umum-Dana Alokasi Umum | Kebuituhan untuk Th.2022 Sebesar Rp6.090.000, sehingga masih terdapat kekurangan anggaran | Terpeliharanya Peralatan dan Mesin Lainnya | 12 Bulan | 12.180.000 |
| 2.07.01.2.09.10 | Pemeliharaan/Rehabilitasi Sarana dan Prasarana Gedung Kantor atau Bangunan Lainnya | Kelancaran Pemeliharaan Aset Daerah | Terawatnya Sarana dan Prasarana Gedung Kantor atau Bangunan Lainnya | Tercapainya Kenyamanan Berkantor | Semua Kabupaten/Kota, Semua Kecamatan, Semua Kelurahan | 100% | 12 Bulan | 100% | 0 | Dana Transfer Umum-Dana Alokasi Umum | Kebuituhan untuk Th.2022 Sebesar Rp3.000.000, sehingga masih terdapat kekurangan anggaran | Terawatnya Sarana dan Prasarana Gedung Kantor atau Bangunan Lainnya | 12 Bulan | 7.500.000 |
| 2.07.02 | PROGRAM PERENCANAAN TENAGA KERJA | | | | | | | | 0 | | | | | 0 |
| 2.07.02.2.01 | Penyusunan Rencana Tenaga Kerja (RTK) | | | | | | | | 0 | | | | | 0 |
| 2.07.02.2.01.01 | Penyusunan Rencana Tenaga Kerja Makro | Tersusunnya Rencana Tenaga Kerja (RTK) | Dokumen Rencana Tenaga Kerja Daerah (RTKD) | Tersedianya dokumen rujukan atau rekomendasi dalam menentukan kebijakan urusan ketenagakerjaan | Semua Kabupaten/Kota, Semua Kecamatan, Semua Kelurahan | 100% | 1 Dokumen | 100% | 0 | | | Dokumen Rencana Tenaga Kerja Daerah (RTKD) | 1 Dokumen | 0 |
| 2.07.03 | PROGRAM PELATIHAN KERJA DAN PRODUKTIVITAS TENAGA KERJA | | | | | | | | 0 | | | | | 126.500.000 |
| 2.07.03.2.01 | Pelaksanaan Pelatihan berdasarkan Unit Kompetensi | | | | | | | | 0 | | | | | 126.500.000 |

**Program dan Kegiatan Perangkat Daerah
Kabupaten Penajam Paser Utara
Tahun 2022**

Unit Organisasi : 2.07.3.32.0.00.09.0000 DINAS TENAGA KERJA DAN TRANSMIGRASI

Sub Unit Organisasi : 2.07.3.32.0.00.09.0000 DINAS TENAGA KERJA DAN TRANSMIGRASI

| Kode | Urusan/ Bidang Urusan Pemerintahan Daerah Dan Program/ Kegiatan | Indikator Kinerja | | | Rencana Tahun 2022 | | | | | Catatan Penting | Prakiraan Maju Rencana Tahun 2023 | | | |
|---------------------|--|---|--|--|--|------------------------|--|----------------|----------------------|--------------------------------------|--|--|-------------------------|--------------------------------------|
| | | Capaian Program | Keluaran Sub Kegiatan | Hasil Kegiatan | Lokasi Output Kegiatan | Target Capaian Kinerja | | | Pagu Indikatif (Rp.) | | Sumber Dana | Target Capaian Kinerja | | Kebutuhan Dana/ Pagu Indikatif (Rp.) |
| | | | | | | Program | Keluaran Sub Kegiatan | Hasil Kegiatan | | | | Tolok Ukur | Target | |
| 2 07 03 2,01 01 | Proses Pelaksanaan Pendidikan dan Pelatihan Keterampilan bagi Pencari Kerja berdasarkan Klaster Kompetensi | Meningkatnya Kualitas SDM Pencari Kerja | Jumlah peserta yang mendapat pendampingan Wira Usaha Baru Jumlah Tenaga Kerja yang mendapatkan Pelatihan Satpam(Security) Jumlah Tenaga Kerja yang mendapatkan Pelatihan Teknik Bangunan Jumlah Tenaga Kerja yang mendapatkan Pelatihan Teknik Eletronik Jumlah Tenaga Kerja yang mendapatkan Pelatihan Teknik Las Jumlah Tenaga Kerja yang mendapatkan Pelatihan Teknik Listrik Jumlah Tenaga Kerja yang mendapatkan Pelatihan Teknik Pendingin(AC) Jumlah Tenaga Kerja yang mendapat Pelatihan Ketrampilan Menjahit | Bertambahnya Keterampilan Para Pencari Kerja | Semua Kabupaten/Kota, Semua Kecamatan, Semua Kelurahan | 100% | 15 Orang 16 Orang 15 Orang 15 Orang 15 Orang 15 Orang 50 Orang | 100% | 0 | Dana Transfer Umum-Dana Alokasi Umum | Jumlah peserta yang mendapat pendampingan Wira Usaha Baru Jumlah Tenaga Kerja yang mendapatkan Pelatihan Satpam(Security) Jumlah Tenaga Kerja yang mendapatkan Pelatihan Teknik Bangunan Jumlah Tenaga Kerja yang mendapatkan Pelatihan Teknik Eletronik Jumlah Tenaga Kerja yang mendapatkan Pelatihan Teknik Las Jumlah Tenaga Kerja yang mendapatkan Pelatihan Teknik Listrik Jumlah Tenaga Kerja yang mendapatkan Pelatihan Teknik Pendingin(AC) Jumlah Tenaga Kerja yang mendapat Pelatihan Ketrampilan Menjahit | 15 Orang 16 Orang 15 Orang 15 Orang 15 Orang 15 Orang 50 Orang | 100.000.000 | |
| 2 07 03 2,01 02 | Koordinasi Lintas Lembaga dan Kerja Sama dengan Sektor Swasta untuk Penyediaan Instruktur serta Sarana dan Prasarana Lembaga Pelatihan Kerja | Meningkatnya Kualitas SDM Pencari Kerja | Jumlah Tenaga Kerja yang Mengikuti Pelatihan | Bertambahnya Keterampilan Para Pencari Kerja | Semua Kabupaten/Kota, Semua Kecamatan, Semua Kelurahan | 100% | 40 Orang | 100% | 0 | Dana Transfer Umum-Dana Alokasi Umum | Kebuituhan untuk Th.2022 Sebesar Rp25.000.000, sehingga masih terdapat kekurangan anggaran | Jumlah Tenaga Kerja yang Mengikuti Pelatihan | 40 Orang | 26.500.000 |
| 2 07 03 2,05 | Pengukuran Produktivitas Tingkat Daerah Kabupaten/Kota | | | | | | | | 0 | | | | 0 | |
| 2 07 03 2,05 01 | Pengukuran Kompetensi dan Produktivitas Tenaga Kerja | Terlaksananya Pengukuran Kompetensi dan Produktivitas | Terlaksananya Pengukuran Kompetensi dan Produktivitas Tenaga Kerja | Meningkatnya Kompetensi dan Produktivitas Tenaga Kerja | Semua Kabupaten/Kota, Semua Kecamatan, Semua Kelurahan | 100% | 1 Kegiatan | 100% | 0 | Dana Transfer Umum-Dana Alokasi Umum | | Terlaksananya Pengukuran Kompetensi dan Produktivitas Tenaga Kerja | 1 Kegiatan | 0 |
| 2 07 04 | PROGRAM PENEMPATAN TENAGA KERJA | | | | | | | | 0 | | | | 28200000 | |
| 2 07 04 2,01 | Pelayanan Antar kerja di Daerah Kabupaten/Kota | | | | | | | | 0 | | | | 0 | |
| 2 07 04 2,01 02 | Pelayanan antar Kerja | Kelancaran Pelayanan Antar kerja | Pencari kerja yang bekerja sesuai Kompetensi | Pencari kerja mendapatkan pekerjaan sesuai kompetensi | Semua Kabupaten/Kota, Semua Kecamatan, Semua Kelurahan | 100% | 20 Orang | 100% | 0 | | | Pencari kerja yang bekerja sesuai Kompetensi | 20 Orang | 0 |
| 2 07 04 2,03 | Pengelolaan Informasi Pasar Kerja | | | | | | | | 0 | | | | 28.200.000 | |
| 2 07 04 2,03 01 | Pemeliharaan dan Operasional Aplikasi Informasi Pasar Kerja Online | Kelancaran Pengelolaan Informasi Pasar Kerja | Jumlah AK-1 yang diterbitkan Jumlah Tenaga Kerja yang ditempatkan | Tersedianya Data Base Pencari Kerja | Semua Kabupaten/Kota, Semua Kecamatan, Semua Kelurahan | 100% | 2000 Kartu 300 Orang | 100% | 0 | Dana Transfer Umum-Dana Alokasi Umum | Kebuituhan untuk Th.2022 Sebesar Rp8.000.000, sehingga masih terdapat kekurangan anggaran | Jumlah AK-1 yang diterbitkan Jumlah Tenaga Kerja yang ditempatkan | 2000 Kartu 300 Orang | 8.800.000 |

**Program dan Kegiatan Perangkat Daerah
Kabupaten Penajam Paser Utara
Tahun 2022**

Unit Organisasi : 2.07.3.32.0.00.09.0000 DINAS TENAGA KERJA DAN TRANSMIGRASI

Sub Unit Organisasi : 2.07.3.32.0.00.09.0000 DINAS TENAGA KERJA DAN TRANSMIGRASI

| Kode | Urusan/ Bidang Urusan Pemerintahan Daerah Dan Program/ Kegiatan | Indikator Kinerja | | | Rencana Tahun 2022 | | | | | Prakiraan Maju Rencana Tahun 2023 | | | | |
|---------------------|---|---|--|---|--|------------------------|--|----------------|----------------------|--------------------------------------|---|--|--|--------------------------------------|
| | | Capaian Program | Keluaran Sub Kegiatan | Hasil Kegiatan | Lokasi Output Kegiatan | Target Capaian Kinerja | | | Pagu Indikatif (Rp.) | Sumber Dana | Catatan Penting | Target Capaian Kinerja | | Kebutuhan Dana/ Pagu Indikatif (Rp.) |
| | | | | | | Program | Keluaran Sub Kegiatan | Hasil Kegiatan | | | | Tolok Ukur | Target | |
| 2 07 04 2,03 02 | Pelayanan dan Penyediaan Informasi Pasar Kerja Online | Kelancaran Pengelolaan Informasi Pasar Kerja | Jumlah informasi lowongan kerja yang disebar kan ke publik | Tersedianya Informasi Lowongan Kerja | Semua Kabupaten/Kota, Semua Kecamatan, Semua Kelurahan | 100% | 50 Lowongan | 100% | 0 | Dana Transfer Umum-Dana Alokasi Umum | Kebutuhan untuk Th.2022 Sebesar Rp17.000.000, sehingga masih terdapat kekurangan anggaran | Jumlah informasi lowongan kerja yang disebar kan ke publik | 50 Lowongan | 19.400.000 |
| 2 07 04 2,03 03 | Job Fair/Bursa Kerja | Kelancaran Pengelolaan Informasi Pasar Kerja | Kegiatan Job Fair/Bursa Kerja | Terselurnya Pencari Kerja Melalui Job Market Fair | Semua Kabupaten/Kota, Semua Kecamatan, Semua Kelurahan | 100% | 1 Kegiatan | 100% | 0 | Dana Transfer Umum-Dana Alokasi Umum | | Kegiatan Job Fair/Bursa Kerja | 1 Kegiatan | 0 |
| 2 07 04 2,05 | Penerbitan Perpanjangan IMTA yang Lokasi Kerja dalam 1 (satu) Daerah Kabupaten/Kota | | | | | | | | 0 | | | | 0 | |
| 2 07 04 2,05 01 | Koordinasi dan Sinkronisasi Perpanjangan IMTA yang Lokasi Kerja dalam 1 (satu) Daerah Kabupaten/Kota | Kelancaran Penerbitan Perpanjangan IMTA | Terlaksananya Koordinasi dan Sinkronisasi Perpanjangan IMTA yang Lokasi Kerja dalam 1 (satu) Daerah Kabupaten/Kota | Koordinasi dan Sinkronisasi Perpanjangan IMTA terlaksana dengan baik | Semua Kabupaten/Kota, Semua Kecamatan, Semua Kelurahan | 100% | 1 Kegiatan | 100% | 0 | Dana Transfer Umum-Dana Alokasi Umum | | Terlaksananya Koordinasi dan Sinkronisasi Perpanjangan IMTA yang Lokasi Kerja dalam 1 (satu) Daerah Kabupaten/Kota | 1 Kegiatan | 0 |
| 2 07 05 | PROGRAM HUBUNGAN INDUSTRIAL | | | | | | | | 0 | | | | 96.500.000 | |
| 2 07 05 2,01 | Pengesahan Peraturan Perusahaan dan Pendaftaran Perjanjian Kerja Bersama untuk Perusahaan yang hanya Beroperasi dalam 1 (satu) Daerah Kabupaten/Kota | | | | | | | | 0 | | | | 70.000.000 | |
| 2 07 05 2,01 01 | Pengesahan Peraturan Perusahaan bagi Perusahaan | Pengesahan Peraturan Perusahaan dan Pendaftaran Perjanjian Kerja Bersama terlaksana dengan baik | Jumlah Pembinaan Peraturan Perusahaan bagi Perusahaan | Pekerja dan pengusaha memahami hak dan kewajiban masing-masing | Semua Kabupaten/Kota, Semua Kecamatan, Semua Kelurahan | 100% | 20 Perusahaan | 100% | 0 | Dana Transfer Umum-Dana Alokasi Umum | Kebutuhan untuk Th.2022 Sebesar Rp15.000.000, sehingga masih terdapat kekurangan anggaran | Jumlah Pembinaan Peraturan Perusahaan bagi Perusahaan | 20 Perusahaan | 16.500.000 |
| 2 07 05 2,01 02 | Pendaftaran Perjanjian Kerjasama bagi Perusahaan | Pengesahan Peraturan Perusahaan dan Pendaftaran Perjanjian Kerja Bersama terlaksana dengan baik | Jumlah pembinaan Perjanjian Kerjasama bagi Perusahaan | Pekerja dan pengusaha memahami hak dan kewajiban masing-masing | Semua Kabupaten/Kota, Semua Kecamatan, Semua Kelurahan | 100% | 20 Perusahaan | 100% | 0 | Dana Transfer Umum-Dana Alokasi Umum | Kebutuhan untuk Th.2022 Sebesar Rp10.000.000, sehingga masih terdapat kekurangan anggaran | Jumlah pembinaan Perjanjian Kerjasama bagi Perusahaan | 20 Perusahaan | 11.000.000 |
| 2 07 05 2,01 03 | Penyelenggaraan Pendataan dan Informasi Sarana Hubungan Industrial dan Jaminan Sosial Tenaga Kerja serta Pengupahan | Kelancaran Penyelenggaraan Pendataan dan Informasi Hubungan Industrial | Dokumen UMK Kab. PPU (Tim Dewan Pengupahan) Terbentuknya Satgas Tunjangan Hari Raya (THR) Terlaksananya Kampanye Hari Buruh Internasional Terlaksananya Penyuluhan Perjanjian Kerja,PP,PKB,PKWT, Syarat Kerja dan outsourcing Terlaksananya Sosialisasi dan Monitoring kepesertaan BPJS Terlaksananya Sosialisasi dan Monitoring UMK | Pekerja dan pengusaha memahami hak dan kewajiban masing-masing sehingga terciptanya kenyamanan bekerja dan berusaha | Semua Kabupaten/Kota, Semua Kecamatan, Semua Kelurahan | 100% | 1 Dokumen 1 Kegiatan 20 Perusahaan 30 Perusahaan 30 Perusahaan | 100% | 0 | Dana Transfer Umum-Dana Alokasi Umum | Kebutuhan untuk Th.2022 Sebesar Rp30.000.000, sehingga masih terdapat kekurangan anggaran | Dokumen UMK Kab. PPU (Tim Dewan Pengupahan) Terbentuknya Satgas Tunjangan Hari Raya (THR) Terlaksananya Kampanye Hari Buruh Internasional Terlaksananya Penyuluhan Perjanjian Kerja,PP,PKB,PKWT, Syarat Kerja dan outsourcing Terlaksananya Sosialisasi dan Monitoring kepesertaan BPJS Terlaksananya Sosialisasi dan Monitoring UMK | 1 Dokumen 1 Kegiatan 20 Perusahaan 30 Perusahaan 30 Perusahaan | 42.500.000 |
| 2 07 05 2,02 | Pencegahan dan Penyelesaian Perselisihan Hubungan Industrial, Mogok Kerja dan Penutupan Perusahaan di Daerah Kabupaten/Kota | | | | | | | | 0 | | | | 26.500.000 | |

**Program dan Kegiatan Perangkat Daerah
Kabupaten Penajam Paser Utara
Tahun 2022**

Unit Organisasi : 2.07.3.32.0.00.09.0000 DINAS TENAGA KERJA DAN TRANSMIGRASI

Sub Unit Organisasi : 2.07.3.32.0.00.09.0000 DINAS TENAGA KERJA DAN TRANSMIGRASI

| Kode | Urusan/ Bidang Urusan Pemerintahan Daerah Dan Program/ Kegiatan | Indikator Kinerja | | | Rencana Tahun 2022 | | | | | Prakiraan Maju Rencana Tahun 2023 | | | | |
|---------------------|--|---|---|---|--|------------------------|--------------------------------|----------------|----------------------|--------------------------------------|---|---|--------------------------------|--------------------------------------|
| | | Capaian Program | Keluaran Sub Kegiatan | Hasil Kegiatan | Lokasi Output Kegiatan | Target Capaian Kinerja | | | Pagu Indikatif (Rp.) | Sumber Dana | Catatan Penting | Target Capaian Kinerja | | Kebutuhan Dana/ Pagu Indikatif (Rp.) |
| | | | | | | Program | Keluaran Sub Kegiatan | Hasil Kegiatan | | | | Tolok Ukur | Target | |
| 2 07 05 2,02 01 | Pencegahan Perselisihan Hubungan Industrial, Mogok Kerja, dan Penutupan Perusahaan yang Berakibat/Berdampak pada Kepentingan di 1 (satu) Daerah Kabupaten/Kota | Menurunnya Konflik Pekerja dengan Pengusaha | Jumlah Perusahaan yang di bina dan di monitor Terlaksananya Penyuluhan Mekanisme PHK dan Perhitungan Pesangon | Terciptanya ketenagan dalam bekerja dan berusaha | Semua Kabupaten/Kota, Semua Kecamatan, Semua Kelurahan | 100% | 15 Perusahaan 30 Perusahaan | 100% | 0 | Dana Transfer Umum-Dana Alokasi Umum | | Jumlah Perusahaan yang di bina dan di monitor Terlaksananya Penyuluhan Mekanisme PHK dan Perhitungan Pesangon | 15 Perusahaan 30 Perusahaan | 0 |
| 2 07 05 2,02 02 | Penyelesaian Perselisihan Hubungan Industrial, Mogok Kerja, dan Penutupan Perusahaan yang Berakibat/Berdampak pada Kepentingan di 1 (satu) Daerah Kabupaten/Kota | Menurunnya Konflik Pekerja dengan Pengusaha | Jumlah kasus PPHI yang diselesaikan | Terciptanya ketenagan dalam bekerja dan berusaha | Semua Kabupaten/Kota, Semua Kecamatan, Semua Kelurahan | 100% | 12 Kasus | 100% | 0 | Dana Transfer Umum-Dana Alokasi Umum | Kebutuhan untuk Th.2022 Sebesar Rp25.000.000, sehingga masih terdapat kekurangan anggaran | Jumlah kasus PPHI yang diselesaikan | 12 Kasus | 26.500.000 |
| 2 07 05 2,02 04 | Pelaksanaan Operasional Lembaga Kerjasama Tripartit Daerah Kabupaten/Kota | Menurunnya Konflik Pekerja dengan Pengusaha | Terbentuknya Lembaga LKS Tripartit | Terciptanya forum komunikasi dan konsultasi mengenai hal-hal yang berkaitan dengan hubungan industrial | Semua Kabupaten/Kota, Semua Kecamatan, Semua Kelurahan | 100% | 1 Kegiatan | 100% | 0 | Dana Transfer Umum-Dana Alokasi Umum | | Terbentuknya Lembaga LKS Tripartit | 1 Kegiatan | 0 |
| 3 | URUSAN PEMERINTAHAN PILIHAN | | | | | | | | | | | | | |
| 3 32 | URUSAN PEMERINTAHAN BIDANG TRANSMIGRASI | | | | | | | | | | 0 | | 26.500.000 | |
| 3 32 02 | PROGRAM PERENCANAAN KAWASAN TRANSMIGRASI | | | | | | | | | | 0 | | 26.500.000 | |
| 3 32 02 2,01 | Pencadangan Tanah untuk Kawasan Transmigrasi | | | | | | | | | | 0 | | 26.500.000 | |
| 3 32 02 2,01 01 | Identifikasi Potensi Kawasan Transmigrasi | Kelancaran Pencadangan Tanah untuk Kawasan Transmigrasi | Laporan Identifikasi Potensi Kawasan Transmigrasi | Teridentifikasinya Potensi Kawasan Transmigrasi | Semua Kabupaten/Kota, Semua Kecamatan, Semua Kelurahan | 100% | 1 Dokumen | 100% | 0 | Dana Transfer Umum-Dana Alokasi Umum | Kebutuhan untuk Th.2022 Sebesar Rp25.000.000, sehingga masih terdapat kekurangan anggaran | Laporan Identifikasi Potensi Kawasan Transmigrasi | 1 Dokumen | 26.500.000 |
| 3 32 02 2,01 04 | Penatausahaan Pencadangan Tanah untuk Kawasan Transmigrasi | Kelancaran Pencadangan Tanah untuk Kawasan Transmigrasi | Evaluasi Kepemilikan Lahan Masyarakat di Kawasan Transmigrasi Penyusunan Dokumen Rencana Kawasan Transmigrasi (RKT) | Terevaluasinya Kepemilikan Lahan Masyarakat di Kawasan Transmigrasi Terusunnya Dokumen Rencana Kawasan Transmigrasi (RKT) | Semua Kabupaten/Kota, Semua Kecamatan, Semua Kelurahan | 100% | 1 Kegiatan 1 Dokumen | 100% 100% | 0 | Dana Transfer Umum-Dana Alokasi Umum | | Evaluasi Kepemilikan Lahan Masyarakat di Kawasan Transmigrasi Penyusunan Dokumen Rencana Kawasan Transmigrasi (RKT) | 1 Kegiatan 1 Dokumen | 0 |
| 3 32 03 | PROGRAM PEMBANGUNAN KAWASAN TRANSMIGRASI | | | | | | | | | | 0 | | 0 | |
| 3 32 03 2,01 | Penataan Persebaran Penduduk yang Berasal dari 1 (satu) Daerah Kabupaten/Kota | | | | | | | | | | 0 | | 0 | |
| 3 32 03 2,01 01 | Koordinasi dan Sinkronisasi Kerjasama Pembangunan Transmigrasi yang Berasal dari 1 (satu) Daerah Kabupaten/Kota | Kelancaran Penataan Persebaran Penduduk di kawasan transmigrasi | Terlaksananya Koordinasi dan Sinkronisasi Kerjasama Pembangunan Transmigrasi | Koordinasi dan Sinkronisasi Kerjasama Pembangunan Transmigrasi berjalan lancar | Semua Kabupaten/Kota, Semua Kecamatan, Semua Kelurahan | 100% | 1 Kegiatan | 100% | 0 | Dana Transfer Umum-Dana Alokasi Umum | | Terlaksananya Koordinasi dan Sinkronisasi Kerjasama Pembangunan Transmigrasi | 1 Kegiatan | 0 |
| 3 32 03 2,01 03 | Pelaksanaan Penataan Penduduk Setempat Sekitar Lokasi Kawasan Transmigrasi | Kelancaran Penataan Persebaran Penduduk di kawasan transmigrasi | Terlaksananya Penataan Penduduk Sekitar Kawasan Transmigrasi | Penataan Penduduk Sekitar Kawasan Transmigrasi berjalan dengan lancar | Semua Kabupaten/Kota, Semua Kecamatan, Semua Kelurahan | 100% | 1 Kegiatan | 100% | 0 | Dana Transfer Umum-Dana Alokasi Umum | | Terlaksananya Penyuluhan Transmigrasi Lokal | 1 Kegiatan | 0 |

**Program dan Kegiatan Perangkat Daerah
Kabupaten Penajam Paser Utara
Tahun 2022**

Unit Organisasi : 2.07.3.32.0.00.09.0000 DINAS TENAGA KERJA DAN TRANSMIGRASI

Sub Unit Organisasi : 2.07.3.32.0.00.09.0000 DINAS TENAGA KERJA DAN TRANSMIGRASI

| Kode | Urusan/ Bidang Urusan Pemerintahan Daerah Dan Program/ Kegiatan | Indikator Kinerja | | | Rencana Tahun 2022 | | | | | Catatan Penting | Prakiraan Maju Rencana Tahun 2023 | | | |
|---------------------|--|--|--|--|--|------------------------|-----------------------|----------------|----------------------|--------------------------------------|-----------------------------------|--|------------|--------------------------------------|
| | | Capaian Program | Keluaran Sub Kegiatan | Hasil Kegiatan | Lokasi Output Kegiatan | Target Capaian Kinerja | | | Pagu Indikatif (Rp.) | | Sumber Dana | Target Capaian Kinerja | | Kebutuhan Dana/ Pagu Indikatif (Rp.) |
| | | | | | | Program | Keluaran Sub Kegiatan | Hasil Kegiatan | | | | Tolok Ukur | Target | |
| 3 32 03 2,01 05 | Penyuluhan Transmigrasi | Kelancaran Penataan Persebaran Penduduk di kawasan transmigrasi | Terlaksananya Penyuluhan Transmigrasi Lokal | Penyuluhan Transmigrasi Lokal berjalan dengan lancar | Semua Kabupaten/Kota, Semua Kecamatan, Semua Kelurahan | 100% | 1 Kegiatan | 100% | 0 | Dana Transfer Umum-Dana Alokasi Umum | | Terlaksananya Penyuluhan Transmigrasi Lokal | 1 Kegiatan | 0 |
| 3 32 04 | | PROGRAM PENGEMBANGAN KAWASAN TRANSMIGRASI | | | | | | 0 | | | | | | 0 |
| 3 32 04 2,01 | | Pengembangan Satuan Permukiman pada Tahap Kemandirian | | | | | | 0 | | | | | | 0 |
| 3 32 04 2,01 02 | Penguatan Infrastruktur Sosial, Ekonomi dan Kelembagaan dalam rangka Kemandirian Satuan Permukiman | Kelancaran Pengembangan Satuan Permukiman pada Tahap Kemandirian | Terlaksananya Penguatan dalam rangka Kemandirian Satuan Permukiman | Penguatan dalam rangka Kemandirian Satuan Permukiman berjalan lancar | Semua Kabupaten/Kota, Semua Kecamatan, Semua Kelurahan | 100% | 1 Kegiatan | 100% | 0 | Dana Transfer Umum-Dana Alokasi Umum | | Terlaksananya Penguatan dalam rangka Kemandirian Satuan Permukiman | 1 Kegiatan | 0 |
| TOTAL | | | | | | | | | 3.983.201.243 | | | | | 4.860.451.742 |

**Program dan Kegiatan Perangkat Daerah
Kabupaten Penajam Paser Utara
Tahun 2022**

Unit Organisasi : 2.08.2.14.0.00.10.0000 DINAS PEMBERDAYAAN PEREMPUAN, PERLINDUNGAN ANAK, PENGENDALIAN PENDUDUK DAN KELUARGA BERENCANA

Sub Unit Organisasi : 2.08.2.14.0.00.10.0000 DINAS PEMBERDAYAAN PEREMPUAN, PERLINDUNGAN ANAK, PENGENDALIAN PENDUDUK DAN KELUARGA BERENCANA

| Kode | Urusan/ Bidang Urusan Pemerintahan Daerah Dan Program/ Kegiatan | Indikator Kinerja | | | Rencana Tahun 2022 | | | | | Catatan Penting | Prakiraan Maju Rencana Tahun 2023 | | | | | | | |
|------|---|-------------------|-----------------------|--|--|---------------------------------|--|--|--|-----------------|-----------------------------------|------------------------|---------------|--------------------------------------|--|--|----------|---|
| | | Capaian Program | Keluaran Sub Kegiatan | Hasil Kegiatan | Lokasi Output Kegiatan | Target Capaian Kinerja | | | Pagu Indikatif (Rp.) | | Sumber Dana | Target Capaian Kinerja | | Kebutuhan Dana/ Pagu Indikatif (Rp.) | | | | |
| | | | | | | Program | Keluaran Sub Kegiatan | Hasil Kegiatan | | | | Tolok Ukur | Target | | | | | |
| 2 | | | | URUSAN PEMERINTAHAN WAJIB YANG TIDAK BERKAITAN DENGAN PELAYANAN DASAR | | | | | | | | | | | | | | |
| 2 | 08 | | | URUSAN PEMERINTAHAN BIDANG PEMBERDAYAAN PEREMPUAN DAN PERLINDUNGAN ANAK | | | | | 5,124,242,212 | | | | | 108,620,000 | | | | |
| 2 | 08 | 01 | | PROGRAM PENUNJANG URUSAN PEMERINTAHAN DAERAH KABUPATEN/KOTA | | | | | 5,040,642,212 | | | | | 0 | | | | |
| 2 | 08 | 01 | 2.02 | Administrasi Keuangan Perangkat Daerah | | | | | 4,440,938,874 | | | | | 0 | | | | |
| 2 | 08 | 01 | 2.02 | 01 | Penyediaan Gaji dan Tunjangan ASN | Meningkatkan Kinerja Organisasi | Terlaksananya Administrasi Keuangan Daerah | Tersedianya Gaji dan Tunjangan ASN | Kab. Penajam Paser Utara, Penajam, Penajam | 12 Bulan | 12 Bulan | 12 Bulan | 4,368,818,874 | Dana Transfer Umum-Dana Alokasi Umum | | Tersedianya Gaji dan Tunjangan ASN | 12 bulan | 0 |
| 2 | 08 | 01 | 2.02 | 02 | Penyediaan Administrasi Pelaksanaan Tugas ASN | Meningkatkan Kinerja Organisasi | Tersedianya Jasa Administrasi Keuangan | Tersedianya Honorarium Penanggung Jawab Pengelola Keuangan dan Honor pengurus barang | Kab. Penajam Paser Utara, Penajam, Penajam | 12 Bulan | 12 Bulan | 12 Bulan | 72,120,000 | Dana Transfer Umum-Dana Alokasi Umum | | Tersedianya Honorarium Penanggung Jawab Pengelola Keuangan dan Honor pengurus barang | 12 bulan | 0 |
| 2 | 08 | 01 | 2.06 | Administrasi Umum Perangkat Daerah | | | | | 98,081,338 | | | | | 0 | | | | |
| 2 | 08 | 01 | 2.06 | 01 | Penyediaan Komponen Instalasi Listrik/Penerangan Bangunan Kantor | Meningkatkan Kinerja Organisasi | Tersedianya Penerangan Dalam Kantor | Terlaksananya Kegiatan Administrasi Umum Perangkat Daerah | Kab. Penajam Paser Utara, Penajam, Penajam | 12 Bulan | 12 Bulan | 12 Bulan | 1,500,000 | Dana Transfer Umum-Dana Alokasi Umum | | Terlaksananya Kegiatan Administrasi Umum Perangkat Daerah | 12 bulan | 0 |
| 2 | 08 | 01 | 2.06 | 05 | Penyediaan Barang Cetak dan Penggandaan | Meningkatkan Kinerja Organisasi | Tersedianya Barang Cetak Dan Penggandaan | Terlaksananya Kegiatan Administrasi Umum Perangkat Daerah | Kab. Penajam Paser Utara, Penajam, Penajam | 12 Bulan | 12 Bulan | 12 Bulan | 56,302,338 | Dana Transfer Umum-Dana Alokasi Umum | | Terlaksananya Kegiatan Administrasi Umum Perangkat Daerah | 12 bulan | 0 |
| 2 | 08 | 01 | 2.06 | 06 | Penyediaan Bahan Bacaan dan Peraturan Perundang-undangan | Meningkatkan Kinerja Organisasi | Terpenuhi Bahan Bacaan Dan Peraturan Perundang-Undangan | Terlaksananya Kegiatan Administrasi Umum Perangkat Daerah | Kab. Penajam Paser Utara, Penajam, Penajam | 12 Bulan | 12 Bulan | 12 Bulan | 4,500,000 | Dana Transfer Umum-Dana Alokasi Umum | | Terlaksananya Kegiatan Administrasi Umum Perangkat Daerah | 12 bulan | 0 |
| 2 | 08 | 01 | 2.06 | 09 | Penyelenggaraan Rapat Koordinasi dan Konsultasi SKPD | Meningkatkan Kinerja Organisasi | Terlaksananya Penyelenggaraan Rapat Koordinasi dan Konsultasi SKPD | Terlaksananya Kegiatan Administrasi Umum Perangkat Daerah | Semua Kabupaten/Kota, Semua Kecamatan, Semua Kelurahan | 12 Bulan | 12 Bulan | 12 Bulan | 35,779,000 | Dana Transfer Umum-Dana Alokasi Umum | | Terlaksananya Kegiatan Administrasi Umum Perangkat Daerah | 12 bulan | 0 |
| 2 | 08 | 01 | 2.08 | Penyediaan Jasa Penunjang Urusan Pemerintahan Daerah | | | | | 453,422,000 | | | | | 0 | | | | |
| 2 | 08 | 01 | 2.08 | 01 | Penyediaan Jasa Surat Menyurat | Meningkatkan Kinerja Organisasi | Tersedianya Jasa Surat Menyurat | Tersedianya jasa penunjang urusan pemerintah daerah | Kab. Penajam Paser Utara, Penajam, Penajam | 12 Bulan | 12 Bulan | 12 Bulan | 131,350,000 | Dana Transfer Umum-Dana Alokasi Umum | | Terlaksananya pemeliharaan barang milik daerah | 12 bulan | 0 |
| 2 | 08 | 01 | 2.08 | 02 | Penyediaan Jasa Komunikasi, Sumber Daya Air dan Listrik | Meningkatkan Kinerja Organisasi | Tersedianya Jasa Komunikasi, Sumber Daya Air Dan Listrik | Tersedianya jasa penunjang urusan pemerintah daerah | Kab. Penajam Paser Utara, Penajam, Penajam | 12 Bulan | 12 Bulan | 12 Bulan | 34,872,000 | Dana Transfer Umum-Dana Alokasi Umum | | Terlaksananya pemeliharaan barang milik daerah | 12 bulan | 0 |

**Program dan Kegiatan Perangkat Daerah
Kabupaten Penajam Paser Utara
Tahun 2022**

Unit Organisasi : 2.08.2.14.0.00.10.0000 DINAS PEMBERDAYAAN PEREMPUAN, PERLINDUNGAN ANAK, PENGENDALIAN PENDUDUK DAN KELUARGA BERENCANA
Sub Unit Organisasi : 2.08.2.14.0.00.10.0000 DINAS PEMBERDAYAAN PEREMPUAN, PERLINDUNGAN ANAK, PENGENDALIAN PENDUDUK DAN KELUARGA BERENCANA

| Kode | Kode | Kode | Kode | Kode | Kode | Kode | Kode | Kode | Kode | Kode | Kode | Kode | Kode | Kode | Kode | Kode | Kode | Kode | Indikator Kinerja | | | | Rencana Tahun 2022 | | | | Catatan Penting | Prakiraan Maju Rencana Tahun 2023 | | | | |
|----------|-----------|-----------|-------------|------|---|--|--|---|--|----------|------------|------------|-------------------|--|------|---|---------------|------|---|-----------------|-----------------------|----------------|------------------------|------------------------|-----------------------|----------------|-----------------|-----------------------------------|-------------|------------------------|--------|--------------------------------------|
| | | | | | | | | | | | | | | | | | | | Urusan/ Bidang Urusan Pemerintahan Daerah Dan Program/ Kegiatan | Capaian Program | Keluaran Sub Kegiatan | Hasil Kegiatan | Lokasi Output Kegiatan | Target Capaian Kinerja | | | | Pagu Indikatif (Rp.) | Sumber Dana | Target Capaian Kinerja | | Kebutuhan Dana/ Pagu Indikatif (Rp.) |
| | | | | | | | | | | | | | | | | | | | | | | | | Program | Keluaran Sub Kegiatan | Hasil Kegiatan | | | | Tolok Ukur | Target | |
| 2 | 08 | 01 | 2.08 | 03 | Penyediaan Jasa Peralatan dan Perlengkapan Kantor | Meningkatkan Kinerja Organisasi | Tersedianya Sarana dan Prasarana Pendukung Kantor | Tersedianya jasa penunjang urusan pemerintah daerah | Kab. Penajam Paser Utara, Penajam, Penajam | 12 Bulan | 12 Bulan | 12 Bulan | 3,400,000 | Dana Transfer Umum-Dana Alokasi Umum | | Tersedianya jasa penunjang urusan pemerintah daerah | 12 bulan | 0 | | | | | | | | | | | | | | |
| 2 | 08 | 01 | 2.08 | 04 | Penyediaan Jasa Pelayanan Umum Kantor | Meningkatkan Kinerja Organisasi | Tersedianya Jasa Pelayanan Umum di Kantor | Tersedianya jasa penunjang urusan pemerintah daerah | Kab. Penajam Paser Utara, Penajam, Penajam | 12 Bulan | 12 Bulan | 12 Bulan | 283,800,000 | Dana Transfer Umum-Dana Alokasi Umum | | Tersedianya jasa penunjang urusan pemerintah daerah | 12 bulan | 0 | | | | | | | | | | | | | | |
| 2 | 08 | 01 | 2.09 | | Pemeliharaan Barang Milik Daerah Penunjang Urusan Pemerintahan Daerah | | | | | | | | 48,200,000 | | | | 0 | | | | | | | | | | | | | | | |
| 2 | 08 | 01 | 2.09 | 01 | Penyediaan Jasa Pemeliharaan, Biaya Pemeliharaan dan Pajak Kendaraan Perorangan Dinas atau Kendaraan Dinas Jabatan | Meningkatkan Kinerja Organisasi | Tersedianya Sarana dan Prasarana Pendukung Kantor | Terlaksananya pemeliharaan barang milik daerah | Kab. Penajam Paser Utara, Penajam, Penajam | 12 Bulan | 12 Bulan | 12 Bulan | 45,200,000 | Dana Transfer Umum-Dana Alokasi Umum | | Terlaksananya pemeliharaan barang milik daerah | 12 bulan | 0 | | | | | | | | | | | | | | |
| 2 | 08 | 01 | 2.09 | 09 | Pemeliharaan/Rehabilitasi Gedung Kantor dan Bangunan Lainnya | Meningkatkan Kinerja Organisasi | Tersedia Gedung Kantor yang layak | Terlaksananya pemeliharaan barang milik daerah | Kab. Penajam Paser Utara, Penajam, Penajam | 12 Bulan | 12 Bulan | 12 Bulan | 3,000,000 | Dana Transfer Umum-Dana Alokasi Umum Dana Transfer Umum-Dana Alokasi Umum | | Terlaksananya pemeliharaan barang milik daerah | 12 bulan | 0 | | | | | | | | | | | | | | |
| 2 | 08 | 02 | | | PROGRAM PENGARUSUTAMAAN GENDER DAN PEMBERDAYAAN PEREMPUAN | | | | | | | | 0 | | | | 0 | | | | | | | | | | | | | | | |
| 2 | 08 | 02 | 2.01 | | Pelembagaan Pengarusutamaan Gender (PUG) pada Lembaga Pemerintah Kewenangan Kabupaten/Kota | | | | | | | | 0 | | | | 0 | | | | | | | | | | | | | | | |
| 2 | 08 | 02 | 2.01 | 02 | Koordinasi dan Sinkronisasi Pelaksanaan PUG Kewenangan Kabupaten/Kota | Meningkatnya capaian Indeks Pembangunan Gender (IPG) | Jumlah SKPD yang sudah mengumpulkan analisis GAP dan GBS | Terwujudnya implementasi ARG di setiap SKPD | Kab. Penajam Paser Utara, Penajam, Penajam | 88,58 | 21 SKPD | 21 SKPD | 0 | Dana Transfer Umum-Dana Alokasi Umum | | Terwujudnya implementasi ARG di setiap SKPD | 33 SKPD | 0 | | | | | | | | | | | | | | |
| 2 | 08 | 02 | 2.01 | 04 | Sosialisasi kebijakan Pelaksanaan PUG termasuk PPRG | Meningkatnya capaian Indeks Pembangunan Gender (IPG) | Terlaksananya pendampingan | Terwujudnya implementasi PUG dalam program dan Kegiatan OPD | Kab. Penajam Paser Utara, Penajam, Penajam | 3 kali | 36 dokumen | 36 dokumen | 0 | Dana Transfer Umum-Dana Alokasi Umum | | Terwujudnya implementasi PUG dalam program dan Kegiatan OPD | 66 Dokumen | 0 | | | | | | | | | | | | | | |
| 2 | 08 | 02 | 2.02 | | Pemberdayaan Perempuan Bidang Politik, Hukum, Sosial, dan Ekonomi pada Organisasi Masyarakat Kewenangan Kabupaten/Kota | | | | | | | | 0 | | | | 0 | | | | | | | | | | | | | | | |
| 2 | 08 | 02 | 2.02 | 01 | Sosialisasi Peningkatan Partisipasi Perempuan di Bidang Politik, Hukum, Sosial dan Ekonomi | Peningkatan Capaian IPG | Meningkatnya kapasitas anggota organisasi perempuan | Terwujudnya partisipasi organisasi perempuan dalam pembangunan Daerah | Kab. Penajam Paser Utara, Semua Kecamatan, Semua Kelurahan | 88,58 | 30 orang | 30 orang | 0 | Dana Transfer Umum-Dana Alokasi Umum | | Terwujudnya partisipasi organisasi perempuan dalam pembangunan Daerah | 25 organisasi | 0 | | | | | | | | | | | | | | |

**Program dan Kegiatan Perangkat Daerah
Kabupaten Penajam Paser Utara
Tahun 2022**

Unit Organisasi : 2.08.2.14.0.00.10.0000 DINAS PEMBERDAYAAN PEREMPUAN, PERLINDUNGAN ANAK, PENGENDALIAN PENDUDUK DAN KELUARGA BERENCANA
Sub Unit Organisasi : 2.08.2.14.0.00.10.0000 DINAS PEMBERDAYAAN PEREMPUAN, PERLINDUNGAN ANAK, PENGENDALIAN PENDUDUK DAN KELUARGA BERENCANA

| Kode | Kode | Kode | Kode | Kode | Urusan/ Bidang Urusan Pemerintahan Daerah Dan Program/ Kegiatan | Indikator Kinerja | | | Rencana Tahun 2022 | | | | Catatan Penting | Prakiraan Maju Rencana Tahun 2023 | | | | |
|----------|-----------|-----------|-------------|------|---|--|---|---|--|------------------------|-----------------------|----------------|-------------------|--------------------------------------|---|------------------------|------------|--------------------------------------|
| | | | | | | Capaian Program | Keluaran Sub Kegiatan | Hasil Kegiatan | Lokasi Output Kegiatan | Target Capaian Kinerja | | | | Pagu Indikatif (Rp.) | Sumber Dana | Target Capaian Kinerja | | Kebutuhan Dana/ Pagu Indikatif (Rp.) |
| | | | | | | | | | | Program | Keluaran Sub Kegiatan | Hasil Kegiatan | | | | Tolok Ukur | Target | |
| 2 | 08 | 02 | 2.02 | 02 | Advokasi Kebijakan dan Pendampingan Peningkatan Partisipasi Perempuan dan Politik, Hukum, Sosial dan Ekonomi | Peningkatan Capaian IPG | terlaksananya advokasi dan pendampingan pada organisasi perempuan | Meningkatnya Pemberdayaan perempuan bidang politik, hukum, sosial dan ekonomi | Kab. Penajam Paser Utara, Semua Kecamatan, Semua Kelurahan | 88,58 | 175 orang | 175 orang | 0 | Dana Transfer Umum-Dana Alokasi Umum | Meningkatnya Pemberdayaan perempuan bidang politik, hukum, sosial dan ekonomi | 2 Lembaga | 0 | |
| 2 | 08 | 02 | 2.03 | | Penguatan dan Pengembangan Lembaga Penyedia Layanan Pemberdayaan Perempuan Kewenangan Kabupaten/Kota | | | | | | | | 0 | | | 0 | | |
| 2 | 08 | 02 | 2.03 | 02 | Peningkatan Kapasitas Sumber Daya Lembaga Penyedia Layanan Pemberdayaan Perempuan Kewenangan Kabupaten/Kota | Meningkatnya capaian Indeks Pembangunan Gender (IPG) | Terlaksananya pelatihan bagi kader pada lembaga penyedia layanan pemberdayaan perempuan | Meningkatnya sumber daya manusia pada lembaga penyedia layanan pemberdayaan perempuan | Kab. Penajam Paser Utara, Penajam, Penajam | 88,58 | 25 organisasi | 25 organisasi | 0 | Dana Transfer Umum-Dana Alokasi Umum | Meningkatnya sumber daya manusia pada lembaga penyedia layanan pemberdayaan perempuan | 25 organisasi | 0 | |
| 2 | 08 | 02 | 2.03 | 03 | Pengembangan Komunikasi, Informasi dan Edukasi (KIE) Pemberdayaan Perempuan Kewenangan Kabupaten/Kota | Meningkatnya capaian Indeks Pembangunan Gender (IPG) | Terlaksananya pengembangan KIE | Meningkatnya pengetahuan Kader organisasi perempuan | Kab. Penajam Paser Utara, Semua Kecamatan, Semua Kelurahan | 88,58 | 25 organisasi | 25 organisasi | 0 | Dana Transfer Umum-Dana Alokasi Umum | Meningkatnya pengetahuan Kader organisasi perempuan | 25 organisasi | 0 | |
| 2 | 08 | 03 | | | PROGRAM PERLINDUNGAN PEREMPUAN | | | | | | | | 41,800,000 | | | 54,310,000 | | |
| 2 | 08 | 03 | 2.01 | | Pencegahan Kekerasan terhadap Perempuan Lingkup Daerah Kabupaten/Kota | | | | | | | | 41,800,000 | | | 54,310,000 | | |
| 2 | 08 | 03 | 2.01 | 01 | Koordinasi dan Sinkronisasi Pelaksanaan Kebijakan, Program dan Kegiatan Pencegahan Kekerasan terhadap Perempuan Lingkup Daerah Kabupaten/Kota | Jumlah kasus korban terhadap perempuan yang tertangani sesuai dengan standar | Tersedianya Data kekerasan terhadap perempuan | Meningkatnya kualitas penanganan kasus kekerasan terhadap perempuan termasuk TPPO | Kab. Penajam Paser Utara, Semua Kecamatan, Semua Kelurahan | 8 kasus | 12 Bulan | 12 Bulan | 41,800,000 | | Meningkatnya kualitas penanganan kasus kekerasan terhadap perempuan termasuk TPPO | 12 kasus | 54,310,000 | |
| 2 | 08 | 03 | 2.01 | 02 | Advokasi Kebijakan dan Pendampingan Layanan Perlindungan Perempuan Kewenangan Kabupaten/Kota | Jumlah kasus korban terhadap perempuan yang tertangani sesuai dengan standar | Terlaksananya pendampingan kasus sesuai standar | Meningkatnya kualitas penanganan kasus kekerasan terhadap perempuan termasuk TPPO | Kab. Penajam Paser Utara, Semua Kecamatan, Semua Kelurahan | 8 kasus | 8 kasus | 4 Kecamatan | 0 | Dana Transfer Umum-Dana Alokasi Umum | Meningkatnya kualitas penanganan kasus kekerasan terhadap perempuan termasuk TPPO | 12 kasus | 0 | |
| 2 | 08 | 04 | | | PROGRAM PENINGKATAN KUALITAS KELUARGA | | | | | | | | 0 | | | 0 | | |
| 2 | 08 | 04 | 2.02 | | Penguatan dan Pengembangan Lembaga Penyedia Layanan Peningkatan Kualitas Keluarga dalam Mewujudkan KG dan Hak Anak yang Wilayah Kerjanya dalam Daerah Kabupaten/Kota | | | | | | | | 0 | | | 0 | | |
| 2 | 08 | 04 | 2.02 | 01 | Advokasi Kebijakan dan Pendampingan Pengembangan Lembaga Penyedia Layanan Peningkatan Kualitas Keluarga Tingkat Daerah Kabupaten/Kota | Jumlah advokasi | Terlaksananya kegiatan advokasi | Peningkatan pengetahuan Kader pada Lembaga Penyedia Layanan peningkatan Kualitas keluarga | Kab. Penajam Paser Utara, Semua Kecamatan, Semua Kelurahan | 1 kegiatan | 1 kegiatan | 100 orang | 0 | Dana Transfer Umum-Dana Alokasi Umum | Peningkatan pengetahuan Kader pada Lembaga Penyedia Layanan peningkatan Kualitas keluarga | 2 Lembaga | 0 | |
| 2 | 08 | 05 | | | PROGRAM PENGELOLAAN SISTEM DATA GENDER DAN ANAK | | | | | | | | 41,800,000 | | | 54,310,000 | | |
| 2 | 08 | 05 | 2.01 | | Pengumpulan, Pengolahan Analisis dan Penyajian Data Gender dan Anak Dalam Kelembagaan Data di Tingkat Daerah Kabupaten/Kota | | | | | | | | 41,800,000 | | | 54,310,000 | | |
| 2 | 08 | 05 | 2.01 | 01 | Penyediaan Data Gender dan Anak di Kewenangan Kabupaten/Kota | Tersedianya Data Pilah Gender dan anak | Tersedianya profil Gender dan Anak | Buku Profil Gender dan anak | Kab. Penajam Paser Utara, Penajam, Penajam | 12 bulan | 12 bulan | 1 buku | 41,800,000 | Dana Transfer Umum-Dana Alokasi Umum | Buku Profil Gender dan anak | 1 buku | 54,310,000 | |
| 2 | 08 | 06 | | | PROGRAM PEMENUHAN HAK ANAK (PHA) | | | | | | | | 0 | | | 0 | | |

**Program dan Kegiatan Perangkat Daerah
Kabupaten Penajam Paser Utara
Tahun 2022**

Unit Organisasi : 2.08.2.14.0.00.10.0000 DINAS PEMBERDAYAAN PEREMPUAN, PERLINDUNGAN ANAK, PENGENDALIAN PENDUDUK DAN KELUARGA BERENCANA
Sub Unit Organisasi : 2.08.2.14.0.00.10.0000 DINAS PEMBERDAYAAN PEREMPUAN, PERLINDUNGAN ANAK, PENGENDALIAN PENDUDUK DAN KELUARGA BERENCANA

| Kode | Urusan/ Bidang Urusan Pemerintahan Daerah Dan Program/ Kegiatan | Indikator Kinerja | | | Rencana Tahun 2022 | | | | Catatan Penting | Prakiraan Maju Rencana Tahun 2023 | | | | | |
|----------|---|---|---|---|--|--|---|------------------|-----------------------|-----------------------------------|--|---|--|--------------------------------------|---|
| | | Capaian Program | Keluaran Sub Kegiatan | Hasil Kegiatan | Lokasi Output Kegiatan | Target Capaian Kinerja | | | | Pagu Indikatif (Rp.) | Sumber Dana | Target Capaian Kinerja | | Kebutuhan Dana/ Pagu Indikatif (Rp.) | |
| | | | | | | Program | Keluaran Sub Kegiatan | Hasil Kegiatan | | | | Tolok Ukur | Target | | |
| 2 | 08 06 2.02 | Penguatan dan Pengembangan Lembaga Penyedia Layanan Peningkatan Kualitas Hidup Anak Kewenangan Kabupaten/Kota | | | 0 | | | | | 0 | | | | | |
| 2 | 08 06 2.02 03 | Pengembangan Komunikasi, Informasi dan Edukasi Pemenuhan Hak Anak bagi Lembaga Penyedia Layanan Peningkatan Kualitas Hidup Anak Tingkat Daerah Kabupaten/Kota | Meningkatnya Kapasitas SDM dalam Rangka Pemenuhan Haka Anak | Terlaksananya pelatihan konvensi hak anak | Terpenuhinya salah satu Indikator Kabupaten Layak Anak | Kab. Penajam Paser Utara, Penajam, Penajam | 100 orang | 21 lembaga | Konvensi Hak Anak | 0 | Dana Transfer Umum-Dana Alokasi Umum | Mendukung Kabupaten Penajam Paser Utara Menuju Kabupaten Layak Anak | Meningkatnya Sertifikasi freidkat Kabupaten Menuju Layak Anak | 570 poin | 0 |
| 2 | 08 06 2.02 04 | Penguatan Jejaring antar Lembaga Penyedia Layanan Peningkatan Kualitas Hidup Anak Tingkat Daerah Kabupaten/Kota | Meningkatnya Komitmen Pemerintah dalam Rangka Mendukung Pemen uhan Hak Anak | Koordinasi dan sinkronisasi Kelembagaan Pemenuhan Hak Anak Kewenangan Kabupaten | Meningkatnya Pelayanan Ramah Anak Di Puskesmas | Kab. Penajam Paser Utara, Semua Kecamatan, Semua Kelurahan | Pembinaan Forkomda | 1 lembaga | 11 Puskesmas | 0 | Dana Transfer Umum-Dana Alokasi Umum | Mendukung Kabupaten Penajam Paser Utara Menuju Kabupaten Layak Anak | Pelaynaan ramah Anak di Puskesmas Mendukung Kabupaten Layaj Anak | 11 Puskesmas | 0 |
| 2 | 08 07 | PROGRAM PERLINDUNGAN KHUSUS ANAK | | | 0 | | | | | 0 | | | | | |
| 2 | 08 07 2.02 | Penyediaan Layanan bagi Anak yang Memerlukan Perlindungan Khusus yang Memerlukan Koordinasi Tingkat Daerah Kabupaten/Kota | | | 0 | | | | | 0 | | | | | |
| 2 | 08 07 2.02 01 | Penyediaan Layanan Pengaduan Masyarakat bagi Anak yang Memerlukan Perlindungan Khusus Tingkat Daerah Kabupaten/Kota | Korban Kekerasan anak dan ABH terpenuhi hak – hak nya sesuai dengan undang – undang perlindungan anak dan undang iundang sistem perlindungan anak | Terlaksananya pendampingan kasus sesuai standar | Terlaksanan pendampingan bagi anak korban kekerasan dan ABH | Kab. Penajam Paser Utara, Semua Kecamatan, Semua Kelurahan | 4 Kecamatan | 34 kasus | 34 kasus | 0 | Dana Transfer Umum-Dana Alokasi Umum | | Korban kekerasan terhadap anak dan Anak ABH terlayani Sesuai Standar | 27 kasus | 0 |
| 2 | 08 07 2.03 | Penguatan dan Pengembangan Lembaga Penyedia Layanan bagi Anak yang Memerlukan Perlindungan Khusus Tingkat Daerah Kabupaten/Kota | | | 0 | | | | | 0 | | | | | |
| 2 | 08 07 2.03 03 | Koordinasi dan Sinkronisasi Penguatan Jejaring antar Lembaga Penyedia Layanan Anak yang Memerlukan Perlindungan Khusus Tingkat Daerah Kabupaten/Kota | Meningkatnya Peran Serta Masyarakat dalam pencegahan kekerasan terhadap anak | Terbentuknya PATBM didesa / Kelurahan | Meningkatnya Peran serta masyarakat sebagai pelapor dan Pelopor dalam pencegahan kekerasan terhadap anak | Kab. Penajam Paser Utara, Semua Kecamatan, Semua Kelurahan | Terbentuknya PATBM di desa/kelurahan | 5 desa/kelurahan | 4 Kecamatan | 0 | Dana Transfer Umum-Dana Alokasi Umum | | Terbentuknya PATBM di desa/kelurahan | 48 PATBM | 0 |
| 2 | 14 | URUSAN PEMERINTAHAN BIDANG PENGENDALIAN PENDUDUK DAN KELUARGA BERENCANA | | | 83,600,000 | | | | | 54,310,000 | | | | | |
| 2 | 14 02 | PROGRAM PENGENDALIAN PENDUDUK | | | 41,800,000 | | | | | 0 | | | | | |
| 2 | 14 02 2.02 | Pemetaan Perkiraan Pengendalian Penduduk Cakupan Daerah Kabupaten/Kota | | | 41,800,000 | | | | | 0 | | | | | |
| 2 | 14 02 2.02 11 | Penyediaan Data dan Informasi Keluarga | Meningkatnya Sarana & Prasarana Pendataan di Balai Penyuluh KB | Tersedianya Sarana dan Prasarana Pendataan keluarga | Terlaksananya penyediaan data dan Informasi keluarga | Kab. Penajam Paser Utara, Penajam, Penajam | Supporting dana DAK Pengadaan PC di Balai | 100 persen | 3 Balai Penyuluhan KB | 0 | Dana Transfer Khusus - Dana Alokasi Khusus Non Fisik | | Terlaksananya penyediaan data dan Informasi keluarga | 12 Bulan | 0 |
| 2 | 14 02 2.02 13 | Pengolahan dan Pelaporan Data Pengendalian Lapangan dan Pelayanan KB | Meningkatnya Operasional balai Penyuluhan KB | Terlaksananya Operasional Balai Penyuluhan | Tercukupinnya Operasional Balai Penyuluhan | Kab. Penajam Paser Utara, Penajam, Penajam | 3 Balai Penyuluhan KB | 12 Bulan | 12 Bulan | 0 | Dana Transfer Khusus - Dana Alokasi Khusus Non Fisik | | Tercukupinnya Operasional Balai Penyuluhan | 4 Balai Penyuluhan KB | 0 |

**Program dan Kegiatan Perangkat Daerah
Kabupaten Penajam Paser Utara
Tahun 2022**

Unit Organisasi : 2.08.2.14.0.00.10.0000 DINAS PEMBERDAYAAN PEREMPUAN, PERLINDUNGAN ANAK, PENGENDALIAN PENDUDUK DAN KELUARGA BERENCANA
Sub Unit Organisasi : 2.08.2.14.0.00.10.0000 DINAS PEMBERDAYAAN PEREMPUAN, PERLINDUNGAN ANAK, PENGENDALIAN PENDUDUK DAN KELUARGA BERENCANA

| Kode | Urusan/ Bidang Urusan Pemerintahan Daerah Dan Program/ Kegiatan | Indikator Kinerja | | | Rencana Tahun 2022 | | | | | Catatan Penting | Prakiraan Maju Rencana Tahun 2023 | | | |
|---------------------|--|--|---|--|--|----------------------------|-----------------------|----------------|----------------------|--------------------------------------|---|--|---------------|--------------------------------------|
| | | Capaian Program | Keluaran Sub Kegiatan | Hasil Kegiatan | Lokasi Output Kegiatan | Target Capaian Kinerja | | | Pagu Indikatif (Rp.) | | Sumber Dana | Target Capaian Kinerja | | Kebutuhan Dana/ Pagu Indikatif (Rp.) |
| | | | | | | Program | Keluaran Sub Kegiatan | Hasil Kegiatan | | | | Tolok Ukur | Target | |
| 2 14 02 2.02 14 | Pembinaan dan Pengawasan Pencatatan dan Pelaporan Program KKBPK | Meningkatnya Sumber Daya Pengelola Data | tercapainya Kegiatan Peningkatan Sumber Daya Pengelolah Data | Tersedianya Sumber Daya Pengelola Data | Kab. Penajam Paser Utara, Penajam, Semua Kelurahan | 1 orang | 100 persen | 12 bulan | 41,800,000 | Dana Transfer Umum-Dana Alokasi Umum | | Tersedianya Sumber Daya Pengelola Data | 2 orang | 0 |
| 2 14 03 | PROGRAM PEMBINAAN KELUARGA BERENCANA (KB) | | | | | | | | 41,800,000 | | | | | 54,310,000 |
| 2 14 03 2.02 | Pendayagunaan Tenaga Penyuluh KB/Petugas Lapangan KB (PKB/PLKB) | | | | | | | | 0 | | | | | 0 |
| 2 14 03 2.02 03 | Penguatan Pelaksanaan Penyuluhan, Penggerakan, Pelayanan dan Pengembangan Program KKBPK untuk Petugas Keluarga Berencana/Penyuluh Lapangan Keluarga Berencana (PKB/PLKB) | Tercapainya program KKBPK | Terlaksananya staff meeting | Tercapainya Program KKBPK | Kab. Penajam Paser Utara, Semua Kecamatan, Semua Kelurahan | Program Keluarga Berencana | 12 bulan | 12 bulan | 0 | Dana Transfer Umum-Dana Alokasi Umum | | Tercapainya Program KKBPK | 14 PKB | 0 |
| 2 14 03 2.03 | Pengendalian dan Pendistribusian Kebutuhan Alat dan Obat Kontrasepsi serta Pelaksanaan Pelayanan KB di Daerah Kabupaten/Kota | | | | | | | | 41,800,000 | | | | | 54,310,000 |
| 2 14 03 2.03 01 | Pengendalian Pendistribusian Alat dan Obat Kontrasepsi dan Sarana Penunjang Pelayanan KB ke Fasilitas Kesehatan Termasuk Jaringan dan Jejaringnya | Optimalnya pengelolaan alokon | Peningkatan Pemakaian Alat Kontrasepsi | Tersedianya alokon sesuai kebutuhan | Kab. Penajam Paser Utara, Penajam, Penajam | Kabupaten | 12 bulan | 12 bulan | 41,800,000 | Dana Transfer Umum-Dana Alokasi Umum | | Tersedianya alokon sesuai kebutuhan | 12 bulan | 54,310,000 |
| 2 14 03 2.03 03 | Peningkatan Kesertaan Penggunaan Metode Kontrasepsi Jangka Panjang (MKJP) | Meningkatnya PUS yang menggunakan Metode Kontrasepsi Jangka Panjang (MKJP) | Peningkatan Pemakaian Metode Kontrasepsi Jangka Panjang (MKJP) | Terlaksana pelayanan KB MKJP di Faskes | Kab. Penajam Paser Utara, Semua Kecamatan, Semua Kelurahan | 7.013 akseptor | 11 faskes | 11 faskes | 0 | Dana Transfer Umum-Dana Alokasi Umum | | Terlaksana pelayanan KB MKJP di Faskes | 11 faskes | 0 |
| 2 14 03 2.03 10 | Peningkatan Kompetensi Tenaga Pelayanan Keluarga Berencana dan Kesehatan Reproduksi | Optimalnya pelayanan KB MKJP | Terlaksananya pelatihan CTU bagi petugas pelayanan kontrasepsi KB | Meningkatnya jumlah bidan yang mengikuti pelatihan CTU | Kab. Penajam Paser Utara, Semua Kecamatan, Semua Kelurahan | 11 faskes | 7 orang | 7 orang | 0 | Dana Transfer Umum-Dana Alokasi Umum | Dari tahun 2019 sampai 2021 belum dapat mengirim bidan untuk mengikuti pelatihan CTU karena keterbatasan anggaran | Meningkatnya jumlah bidan yang mengikuti pelatihan CTU | 7 orang | 0 |
| 2 14 03 2.04 | Pemberdayaan dan Peningkatan Peran serta Organisasi Masyarakat Tingkat Daerah Kabupaten/Kota dalam Pelaksanaan Pelayanan dan Pembinaan Kesertaan Ber-KB | | | | | | | | 0 | | | | | 0 |
| 2 14 03 2.04 04 | Pembinaan Terpadu Kampung KB | peningkatan promosi dan penyebarluasan informasi program bangga kencana | Terlaksananya promosi dan penyebarluasan informasi program bangga kencana | Terlaksananya kegiatan Program Bangga Kencana | Kab. Penajam Paser Utara, Semua Kecamatan, Semua Kelurahan | 4 Kecamatan | 100 Persen | 32 Kampung KB | 0 | Dana Transfer Umum-Dana Alokasi Umum | | Terlaksananya kegiatan Program Bangga Kencana | 32 Kampung KB | 0 |
| 2 14 04 | PROGRAM PEMBERDAYAAN DAN PENINGKATAN KELUARGA SEJAHTERA (KS) | | | | | | | | 0 | | | | | 0 |
| 2 14 04 2.01 | Pelaksanaan Pembangunan Keluarga melalui Pembinaan Ketahanan dan Kesejahteraan Keluarga | | | | | | | | 0 | | | | | 0 |

**Program dan Kegiatan Perangkat Daerah
Kabupaten Penajam Paser Utara
Tahun 2022**

Unit Organisasi : 2.08.2.14.0.00.10.0000 DINAS PEMBERDAYAAN PEREMPUAN, PERLINDUNGAN ANAK, PENGENDALIAN PENDUDUK DAN KELUARGA BERENCANA
Sub Unit Organisasi : 2.08.2.14.0.00.10.0000 DINAS PEMBERDAYAAN PEREMPUAN, PERLINDUNGAN ANAK, PENGENDALIAN PENDUDUK DAN KELUARGA BERENCANA

| Kode | Urusan/ Bidang Urusan Pemerintahan Daerah Dan Program/ Kegiatan | Indikator Kinerja | | | Rencana Tahun 2022 | | | | | Catatan Penting | Prakiraan Maju Rencana Tahun 2023 | | | | | | | |
|--------------|---|-------------------|-----------------------|----------------|--|---|---|--|--|----------------------|-----------------------------------|------------------------|--------|--------------------------------------|--|--|----------|---|
| | | Capaian Program | Keluaran Sub Kegiatan | Hasil Kegiatan | Lokasi Output Kegiatan | Target Capaian Kinerja | | | Pagu Indikatif (Rp.) | | Sumber Dana | Target Capaian Kinerja | | Kebutuhan Dana/ Pagu Indikatif (Rp.) | | | | |
| | | | | | | Program | Keluaran Sub Kegiatan | Hasil Kegiatan | | | | Tolok Ukur | Target | | | | | |
| 2 | 14 | 04 | 2.01 | 08 | Promosi dan Sosialisasi Kelompok Kegiatan Ketahanan dan Kesejahteraan Keluarga (Menjadi Orang Tua Hebat, Generasi Berencana, Kelanjutan serta Pengelolaan Keuangan Keluarga) | Terlaksananya Program Generasi Yang Produktif | Terlaksananya kegiatan partisipasi duta genre | Tercapainya Generasi Remaja Yang Produktif | Kab. Penajam Paser Utara, Penajam, Penajam | Pembinaan PIK-R | 1 kegiatan | 2 Duta dan pendamping | | Dana Transfer Umum-Dana Alokasi Umum | Dari tahun 2019 sampai 2021 belum dapat mengirim anggota PIK-R untuk mengikuti acara duta genre tk. Propinsi maupun pusat karena keterbatasan anggaran | Tercapainya Generasi Remaja Yang Produktif | 48 PIK-R | 0 |
| TOTAL | | | | | | | | | | 5,207,842,212 | | | | | 162,930,000 | | | |

**Program dan Kegiatan Perangkat Daerah
Kabupaten Penajam Paser Utara
Tahun 2022**

Unit Organisasi : 2.09.0.00.0.00.22.0000 DINAS KETAHANAN PANGAN
Sub Unit Organisasi : 2.09.0.00.0.00.22.0000 DINAS KETAHANAN PANGAN

| Kode | Urusan/Bidang Urusan/Program/Kegiatan/Sub kegiatan | Indikator Kinerja | | | Rencana Tahun 2022 | | | | | | Catatan Penting | Prakiraan Maju Rencana Tahun 2023 | | |
|-----------------|---|---|---|---|--|------------------------|-----------------------|---|----------------|--|-----------------|---|----------|-------------------------------|
| | | Capaian Program | Keluaran Sub Kegiatan | Hasil kegiatan | Lokasi Output Kegiatan | Target Capaian Kinerja | | | Pagu Indikatif | Sumber Dana | | Target Capaian Kinerja | | Kebutuhan Dana/Pagu Indikatif |
| | | | | | | Program | Keluaran Sub Kegiatan | Hasil Kegiatan | | | | Tolak ukur | Target | |
| 1 2 | 2 | 3 | 4 | 5 | 6 | 7 | 8 | 9 | 10 | 11 | 12 | 13 | 14 | 15 |
| 2 | URUSAN PEMERINTAHAN WAJIB YANG BERKAITAN DENGAN PELAYANAN DASAR | | | | | | | | 4.032.550.173 | | | | | 6.625.259.589 |
| 2 09 | URUSAN PEMERINTAHAN BIDANG KETAHANAN PANGAN | | | | | | | | 4.032.550.173 | | | | | 6.625.259.589 |
| 2 09 01 | PROGRAM PENUNJANG URUSAN PEMERINTAHAN DAERAH KABUPATEN/KOTA | | | | | | | | 4.032.550.173 | | | | | 4.645.259.589 |
| 2 09 01 2.02 | Administrasi Keuangan Daerah | | | | | | | | 3.250.000.000 | | | | | 3.370.000.000 |
| 2 09 01 2.02 01 | Penyediaan Gaji dan Tunjangan ASN | Terwujudnya kelancaran administrasi perkantoran | Tersedianya Gaji dan Tunjangan ASN | Tersedianya Gaji dan Tunjangan ASN | Kab. Penajam Paser Utara, Semua Kecamatan, Semua Kelurahan | 60% | 14 bulan | Gaji dan Tunjangan ASN 14 bulan | 3.250.000.000 | Dana Transfer Umum - Dana Alokasi Umum | | Tersedianya Gaji dan Tunjangan ASN | 14 bulan | 3.250.000.000,00 |
| 2 09 01 2.02 02 | Penyediaan Administrasi Pelaksanaan Tugas ASN | Terwujudnya kelancaran administrasi perkantoran | Tersedianya tenaga aparatur pelaksana administrasi keuangan ASN | Tersedianya tenaga aparatur pelaksana administrasi keuangan ASN | Kab. Penajam Paser Utara | 60% | 12 bulan | Tersedianya tenaga aparatur pelaksana administrasi keuangan ASN | - | Dana Transfer Umum - Dana Alokasi Umum | | Tersedianya tenaga aparatur pelaksana administrasi keuangan ASN | 12 bulan | 120.000.000,00 |
| 2 09 01 2.06 | Administrasi Umum Perangkat Daerah | | | | | | | | - | | | | | 154.208.134 |

**Program dan Kegiatan Perangkat Daerah
Kabupaten Penajam Paser Utara
Tahun 2022**

Unit Organisasi : 2.09.0.00.0.00.22.0000 DINAS KETAHANAN PANGAN

Sub Unit Organisasi : 2.09.0.00.0.00.22.0000 DINAS KETAHANAN PANGAN

| | | | | | | | | | | | | | | | | | |
|---|----|----|------|----|--|---|--|--|--------------------------|-----|----------|--|---|--|--|----------|--------------|
| 2 | 09 | 01 | 2,06 | 01 | Penyediaan Komponen Instalasi Listrik/Penerangan Bangunan Kantor | Terwujudnya kelancaran administrasi perkantoran | Tersedianya peralatan listrik dan elektronik perkantoran | Tersedianya peralatan listrik dan elektronik perkantoran | Kab. Penajam Paser Utara | 60% | 12 bulan | Tersedianya peralatan listrik dan elektronik perkantoran | - | Dana Transfer Umum - Dana Alokasi Umum | Tersedianya peralatan listrik dan elektronik perkantoran | 12 bulan | 1.676.084,00 |
|---|----|----|------|----|--|---|--|--|--------------------------|-----|----------|--|---|--|--|----------|--------------|

**Program dan Kegiatan Perangkat Daerah
Kabupaten Penajam Paser Utara
Tahun 2022**

Unit Organisasi : 2.09.0.00.0.00.22.0000 DINAS KETAHANAN PANGAN
Sub Unit Organisasi : 2.09.0.00.0.00.22.0000 DINAS KETAHANAN PANGAN

| Kode | Urusan/Bidang Urusan/Program/Kegiatan/Sub kegiatan | Indikator Kinerja | | | Rencana Tahun 2022 | | | | | | Catatan Penting | Prakiraan Maju Rencana Tahun 2023 | | |
|-----------------|---|---|---|---|--------------------------|------------------------|-----------------------|--|--------------------|--|---|-----------------------------------|----------------------|-------------------------------|
| | | Capaian Program | Keluaran Sub Kegiatan | Hasil kegiatan | Lokasi Output Kegiatan | Target Capaian Kinerja | | | Pagu Indikatif | Sumber Dana | | Target Capaian Kinerja | | Kebutuhan Dana/Pagu Indikatif |
| | | | | | | Program | Keluaran Sub Kegiatan | Hasil Kegiatan | | | | Tolak ukur | Target | |
| 2.09.01.2.06.02 | Penyediaan Peralatan dan Perlengkapan Kantor | Terwujudnya kelancaran administrasi perkantoran | Tersedianya peralatan dan perlengkapan kantor yang memadai | Tersedianya peralatan dan perlengkapan kantor yang memadai | Kab. Penajam Paser Utara | 60% | 12 bulan | Tersedianya peralatan dan perlengkapan kantor yang memadai | - | Dana Transfer Umum - Dana Alokasi Umum | Tersedianya peralatan dan perlengkapan kantor yang memadai | 12 bulan | 61.116.000,00 | |
| 2.09.01.2.06.05 | Penyediaan Barang Cetak dan Penggandaan | Terwujudnya kelancaran administrasi perkantoran | Tersedianya belanja cetak dan penggandaan / fotocopy | Tersedianya belanja cetak dan penggandaan/ fotocopy | Kab. Penajam Paser Utara | 60% | 12 bulan | Tersedianya belanja cetak dan penggandaan/ fotocopy | - | Dana Transfer Umum - Dana Alokasi Umum | Tersedianya belanja cetak dan penggandaan / fotocopy | 12 bulan | 4.712.750,00 | |
| 2.09.01.2.06.06 | Penyediaan Bahan Bacaan dan Peraturan Perundang-undangan | Terwujudnya kelancaran administrasi perkantoran | Tersedianya bahan bacaan surat kabar/ koran dan majalah | Tersedianya bahan bacaan surat kabar/ koran dan majalah | Kab. Penajam Paser Utara | 60% | 12 bulan | Tersedianya bahan bacaan surat kabar/ koran dan majalah | - | Dana Transfer Umum - Dana Alokasi Umum | Tersedianya bahan bacaan surat kabar/ koran dan majalah | 12 bulan | 1.200.000,00 | |
| 2.09.01.2.06.09 | Penyelenggaraan Rapat Koordinasi dan konsultasi SKPD | Terwujudnya kelancaran administrasi perkantoran | Tersedianya perjalanan dinas rapat, koordinasi dan konsultasi SKPD | Tersedianya perjalanan dinas rapat, koordinasi dan konsultasi SKPD | Kab. Penajam Paser Utara | 60% | 12 bulan | Tersedianya perjalanan dinas rapat, koordinasi dan konsultasi SKPD | - | Dana Transfer Umum - Dana Alokasi Umum | Tersedianya perjalanan dinas rapat, koordinasi dan konsultasi SKPD | 4 Kegiatan | 85.503.300,00 | |
| 2.09.01.2.08 | Penyediaan Jasa Penunjang Urusan Pemerintahan Daerah | | | | | | | | 782.550.173 | | | | 1.015.214.955 | |
| 2.09.01.2.08.01 | Penyediaan Jasa Surat Menyurat | Terwujudnya kelancaran administrasi perkantoran | Tersedianya tenaga THL perkantoran, perangko, materai dan benda pos lainnya | Tersedianya tenaga THL perkantoran, perangko, materai dan benda pos lainnya | Kab. Penajam Paser Utara | 60% | 12 bulan | Tersedianya perjalanan dinas rapat, koordinasi dan konsultasi SKPD | 511.811.155 | Dana Transfer Umum - Dana Alokasi Umum | Tersedianya tenaga THL perkantoran, perangko, materai dan benda pos lainnya | 12 bulan | 477.361.155,00 | |

**Program dan Kegiatan Perangkat Daerah
Kabupaten Penajam Paser Utara
Tahun 2022**

Unit Organisasi : 2.09.0.00.0.00.22.0000 DINAS KETAHANAN PANGAN
Sub Unit Organisasi : 2.09.0.00.0.00.22.0000 DINAS KETAHANAN PANGAN

| Kode | Urusan/Bidang Urusan/Program/Kegiatan/Sub kegiatan | Indikator Kinerja | | | Rencana Tahun 2022 | | | | | | Catatan Penting | Prakiraan Maju Rencana Tahun 2023 | | |
|-------------------|---|---|--|--|--------------------------|------------------------|-----------------------|--|----------------|--|-----------------|--|----------|-------------------------------|
| | | Capaian Program | Keluaran Sub Kegiatan | Hasil kegiatan | Lokasi Output Kegiatan | Target Capaian Kinerja | | | Pagu Indikatif | Sumber Dana | | Target Capaian Kinerja | | Kebutuhan Dana/Pagu Indikatif |
| | | | | | | Program | Keluaran Sub Kegiatan | Hasil Kegiatan | | | | Tolak ukur | Target | |
| 2.09.01.2.08.02 | Penyediaan Jasa Komunikasi, Sumber Daya Air dan Listrik | Terwujudnya kelancaran administrasi perkantoran | Tersedianya jasa pelayanan komunikasi, air dan listrik | Tersedianya jasa pelayanan komunikasi, air dan listrik | Kab. Penajam Paser Utara | 60% | 12 bulan | Tersedianya jasa pelayanan komunikasi, air dan listrik | - | Dana Transfer Umum - Dana Alokasi Umum | | Tersedianya jasa pelayanan komunikasi, air dan listrik | 12 bulan | 28.015.800,00 |
| 2.09.01.2.08.04 | Penyediaan Jasa Pelayanan Umum Kantor | Terwujudnya kelancaran administrasi perkantoran | Tersedianya jasa tenaga THL | Tersedianya jasa tenaga THL | Kab. Penajam Paser Utara | 60% | 12 bulan | Tersedianya jasa tenaga THL | 270.739.018 | Dana Transfer Umum - Dana Alokasi Umum | | Tersedianya jasa tenaga THL | 12 bulan | 509.838.000,00 |
| 2.09.01.2.09.2.09 | Pemeliharaan Barang Milik Daerah Penunjang Urusan Pemerintahan Daerah | | | | | | | | - | | | | | 105.836.500 |
| 2.09.01.2.09.01 | Penyediaan Jasa Pemeliharaan, Biaya pemeliharaan, dan Pajak Kendaraan Perorangan Dinas atau Kendaraan Dinas Jabatan | Terwujudnya kelancaran administrasi perkantoran | Tersedianya perawatan kendaraan dinas, suku cadang, STNK & BBM kendaraan dinas dan operasional | Tersedianya perawatan kendaraan dinas, suku cadang, STNK & BBM kendaraan dinas dan operasional | Kab. Penajam Paser Utara | 60% | 12 bulan | Tersedianya perawatan kendaraan dinas, suku cadang, STNK & BBM kendaraan dinas dan operasional | - | Dana Transfer Umum - Dana Alokasi Umum | | Tersedianya perawatan kendaraan dinas, suku cadang, STNK & BBM kendaraan dinas dan operasional | 100% | 53.606.500,00 |
| 2.09.01.2.09.06 | Pemeliharaan Peralatan dan Mesin Lainnya | Terwujudnya kelancaran administrasi perkantoran | Tersedianya Pemeliharaan AC, Leptop, Komputer dan peralatan lainnya | Tersedianya pemeliharaan AC, Laptop, Komputer dan peralatan lainnya | Kab. Penajam Paser Utara | 60% | 12 bulan | Tersedianya pemeliharaan AC, Laptop, Komputer dan peralatan lainnya | - | Dana Transfer Umum - Dana Alokasi Umum | | Tersedianya Pemeliharaan AC, Leptop, Komputer dan peralatan lainnya | 100% | 2.230.000,00 |
| 2.09.01.2.09.010 | Pemeliharaan/Rehabilitasi Sarana dan Prasarana Gedung Kantor dan Bangunan Lainnya | Terwujudnya kelancaran administrasi perkantoran | Pemeliharaan gedung kantor dan pagar | Pemeliharaan gedung kantor dan pagar | Kab. Penajam Paser Utara | 60% | 1 Paket | Pemeliharaan gedung kantor dan pagar | - | Dana Transfer Umum - Dana Alokasi Umum | | Pemeliharaan gedung kantor dan pagar | 100% | 50.000.000,00 |

**Program dan Kegiatan Perangkat Daerah
Kabupaten Penajam Paser Utara
Tahun 2022**

Unit Organisasi : 2.09.0.00.0.00.22.0000 DINAS KETAHANAN PANGAN

Sub Unit Organisasi : 2.09.0.00.0.00.22.0000 DINAS KETAHANAN PANGAN

| | | | | | | | | | | | | |
|---|----|----|--|--|--|--|--|--|--|--|--|------------------|
| 2 | 09 | 02 | | | PROGRAM SUMBER DAYA EKONOMI UNTUK KEDAULATAN DAN KEMANDIRIIAN PANGAN | | | | | | | 1.100.000.000,00 |
|---|----|----|--|--|--|--|--|--|--|--|--|------------------|

**Program dan Kegiatan Perangkat Daerah
Kabupaten Penajam Paser Utara
Tahun 2022**

Unit Organisasi : 2.09.0.00.0.00.22.0000 DINAS KETAHANAN PANGAN
Sub Unit Organisasi : 2.09.0.00.0.00.22.0000 DINAS KETAHANAN PANGAN

| Kode | Urusan/Bidang Urusan/Program/Kegiatan/Sub kegiatan | Indikator Kinerja | | | Rencana Tahun 2022 | | | | | | | Catatan Penting | Prakiraan Maju Rencana Tahun 2023 | | | | |
|-----------------|---|--|---|--|------------------------|------------------------|-----------------------|--|----------------|--|------------------------|---|-----------------------------------|----------------|--|--|----------------|
| | | Capaian Program | Keluaran Sub Kegiatan | Hasil kegiatan | Lokasi Output Kegiatan | Target Capaian Kinerja | | | Pagu Indikatif | Sumber Dana | Target Capaian Kinerja | | Kebutuhan Dana/Pagu Indikatif | | | | |
| | | | | | | Program | Keluaran Sub Kegiatan | Hasil Kegiatan | | | Tolak ukur | | | Target | | | |
| 2 09 02 2.01 | Penyediaan Infrastruktur dan Seluruh Pendukung Kemandirian Pangan Sesuai Kewenangan Daerah Kabupaten / Kota | | | | | | | | | | | | | - | | | 1.100.000.000 |
| 2 09 02 2.01 01 | Penyediaan Infrastruktur Lumbung pangan | Tertanganinya daerah kerawanan pangan | Berdirinya Gudang Lumbung Pangan | Berdirinya Gudang Lumbung Pangan | 2 Desa | 1 Dokumen | 2 Unit | Berdirinya Gudang Lumbung Pangan | - | Dana Transfer Umum - Dana Alokasi Umum | | Berdirinya Gudang Lumbung Pangan | 2 Desa | 800.000.000,00 | | | |
| 2 09 02 2.01 02 | Penyediaan Infrastruktur Lantai Jemur | Tertanganinya daerah kerawanan pangan | Terbangunnya Lantai Jemur | Terbangunnya Lantai Jemur | 2 Desa | 1 Dokumen | 2 Unit | Terbangunnya Lantai Jemur | - | Dana Transfer Umum - Dana Alokasi Umum | | Terbangunnya Lantai Jemur | 2 Desa | 300.000.000,00 | | | |
| 2 09 03 | PROGRAM PENINGKATAN DIVERSIFIKASI DAN KETAHANAN PANGAN MASYARAKAT | | | | | | | | | | | | | - | | | 445.000.000 |
| 2 09 03 2.01 | Penyediaan dan Penyaluran Pangan Pokok atau Pangan Lainnya Sesuai Dengan Kebutuhan Daerah Kabupaten / Kota Dalam Rangka Stabilitas Pasokan dan Harga | | | | | | | | | | | | | - | | | 188.000.000,00 |
| 2 09 03 2.01 01 | Penyediaan Informasi Harga Pangan dan Neraca Bahan Makanan | Terpenuhinya kebutuhan pangan pokok masyarakat | Menghasilkan gambaran pengadaan dan penggunaan serta ketersediaan pangan untuk konsumsi penduduk disuatu wilayah tertentu | Angka kecukupan gizi nasional berdasarkan Permenkes RI No.75 sebesar 2.400 kkal energi dan 63 gram untuk protein ,Target PPHKetersediaan Pangan Nasional sebesar 100 | 4 Kecamatan | 148,62% | 1 Dokumen | Gambaran ketersediaan energi dan Protein berdasarkan jumlah penduduk PPU Energi (kal/kap/hr), Protein (gr/kap/hr), Lemak (gr/kap/hr) , PPH Ketersediaan Pangan | - | Dana Transfer Umum - Dana Alokasi Umum | | Menghasilkan gambaran pengadaan dan penggunaan serta ketersediaan pangan untuk konsumsi penduduk disuatu wilayah tertentu | 1 Dokumen | 50.000.000,00 | | | |

**Program dan Kegiatan Perangkat Daerah
Kabupaten Penajam Paser Utara
Tahun 2022**

Unit Organisasi : 2.09.0.00.0.00.22.0000 DINAS KETAHANAN PANGAN
Sub Unit Organisasi : 2.09.0.00.0.00.22.0000 DINAS KETAHANAN PANGAN

| Kode | Urusan/Bidang Urusan/Program/Kegiatan/Sub kegiatan | Indikator Kinerja | | | Rencana Tahun 2022 | | | | | Catatan Penting | Prakiraan Maju Rencana Tahun 2023 | | | |
|-----------------|--|--|---|---|--------------------------|------------------------|-----------------------|---|----------------|--|---|------------------------|--------------------|-------------------------------|
| | | Capaian Program | Keluaran Sub Kegiatan | Hasil kegiatan | Lokasi Output Kegiatan | Target Capaian Kinerja | | | Pagu Indikatif | | Sumber Dana | Target Capaian Kinerja | | Kebutuhan Dana/Pagu Indikatif |
| | | | | | | Program | Keluaran Sub Kegiatan | Hasil Kegiatan | | | | Tolak ukur | Target | |
| 2.09.03.2.01.03 | Koordinasi, Singkronisasi dan Pelaksanaan Distribusi Pangan Pokok dan Pangan Lainnya | Terpenuhinya kebutuhan pangan pokok masyarakat | Tercapainya stabilitas pasokan distribusi pangan pokok | Untuk mengantisipasi inflasi harga pangan pokok menjelang Hari Raya Keagamaan | Kab. Penajam Paser Utara | 148,62% | 4 Kecamatan | 3 kali Hari Raya Keagamaan | - | Dana Transfer Umum - Dana Alokasi Umum | Terjaganya Stabilitas Pasokan Distribusi Pangan Pokok Menghadapi Hari Besar Keagamaan | 4 Kecamatan | 20.000.000,00 | |
| 2.09.03.2.01.04 | Pemantauan Stok Pasokan Dan Harga Pangan | Terpenuhinya kebutuhan pangan pokok masyarakat | Tersedianya informasi data stok, pasokan distribusi pangan dan harga pangan pokok | Untuk menstabilisasi pasokan distribusi pangan dan data harga pangan | Kab. Penajam Paser Utara | 148,62% | 1 Dokumen | Pemantauan stok dan harga pangan pokok 4 kecamatan, Stok pangan 60 kali, Harga pangan 66 kali | - | Dana Transfer Umum - Dana Alokasi Umum | Tersedianya Dokumen Data Stock, Pasokan Distribusi Pangan dan Harga Pangan | 1 Dokumen | 60.000.000,00 | |
| 2.09.03.2.01.05 | Pengembangan Kelembagaan dan Jaringan Distribusi Pangan | Terpenuhinya kebutuhan pangan pokok masyarakat | Terlaksananya pembinaan peningkatan kelembagaan dan jaringan distribusi pangan | Meningkatkan hasil produk pangan | Kab. Penajam Paser Utara | 148,62% | 5 Kelompok | Pembinaan 5 kelompok, 4 Kecamatan sebanyak 18 kali | - | Dana Transfer Umum - Dana Alokasi Umum | Terpenuhinya Pembinaan Kelompok Kelembagaan dan Jaringan Distribusi | 10 Kelompok | 28.000.000,00 | |
| 2.09.03.2.01.06 | Pengembangan Kelembagaan Usaha Pangan Masyarakat dan Tokoh Tani Indonesia | Terpenuhinya kebutuhan pangan pokok masyarakat | Terlaksananya pembinaan peningkatan usaha pangan masyarakat dan toko tani indonesia | Mempermudah akses bahan pangan pokok | Kab. Penajam Paser Utara | 148,62% | 3 Kecamatan | Pembinaan 3 kelompok PUPM dan 7 PTI 12 kali, Honor pedamping Kabupaten 1 orang 6 bulan | - | Dana Transfer Umum - Dana Alokasi Umum | Terpenuhinya Pembinaan Kelompok PUPM dan TTI | 5 Gapoktan, 9 TTI | 30.000.000,00 | |
| 2.09.03.2.02 | Pengelolaan dan Keseimbangan Cadangan Pangan Kabupaten / Kota | | | | | | | | - | | | | 110.000.000 | |

**Program dan Kegiatan Perangkat Daerah
Kabupaten Penajam Paser Utara
Tahun 2022**

Unit Organisasi : 2.09.0.00.0.00.22.0000 DINAS KETAHANAN PANGAN
Sub Unit Organisasi : 2.09.0.00.0.00.22.0000 DINAS KETAHANAN PANGAN

| Kode | Urusan/Bidang Urusan/Program/Kegiatan/Sub kegiatan | Indikator Kinerja | | | Rencana Tahun 2022 | | | | | Catatan Penting | Prakiraan Maju Rencana Tahun 2023 | | | |
|-----------------|---|--|---|---|--------------------------|------------------------|-----------------------|---|----------------|--|-----------------------------------|--|---|-------------------------------|
| | | Capaian Program | Keluaran Sub Kegiatan | Hasil kegiatan | Lokasi Output Kegiatan | Target Capaian Kinerja | | | Pagu Indikatif | | Sumber Dana | Target Capaian Kinerja | | Kebutuhan Dana/Pagu Indikatif |
| | | | | | | Program | Keluaran Sub Kegiatan | Hasil Kegiatan | | | | Tolak ukur | Target | |
| 2.09.03.2.02.01 | Koordinasi dan Singkronisasi Pengendalian Cadangan Pangan Kabupaten / Kota | Terpenuhinya kebutuhan pangan pokok masyarakat | Tercapainya koordinasi pengendalian cadangan pangan kabupaten/kota | Tercapainya koordinasi cadangan pangan | Kab. Penajam Paser Utara | 148,62% | 1 Dokumen | Mengadiri rapat koordinasi, 1 Kali Dinas Luar Daerah dalam Provinsi, 1 Kali Dinas Luar Daerah Luar Provinsi | - | Dana Transfer Umum - Dana Alokasi Umum | | Terlaksananya Koordinasi dan Singkronisasi Cadangan Pangan | Adanya Kebijakan Tentang Cadangan Pangan Daerah | 50.000.000,00 |
| 2.09.03.2.02.04 | Pemeliharaan Cadangan Pangan Pemerintah Kabupaten / Kota | Terpenuhinya kebutuhan pangan pokok masyarakat | Tersedianya informasi data cadangan pangan pemerintah daerah dan cadangan pangan masyarakat | Ketersediaan cadangan pangan | Kab. Penajam Paser Utara | 148,62% | 4 Kecamatan | Pembinaan Lumbung 11 Unit 4 Kecamatan, Operasional pengendalian CPP | - | Dana Transfer Umum - Dana Alokasi Umum | | Terwujudnya Cadangan Pangan Pemerintah Daerah dan Pembinaan Lumbung Pangan | 4 Kecamatan dan 11 Lumbung Pangan | 60.000.000,00 |
| 2.09.03.2.03 | Penentuan Harga Minimum Daerah Untuk Pangan Lokal Yang Tidak Ditetapkan Pemerintah Pusat Dan Pemerintah Provinsi | | | | | | | | | | - | | | 41.000.000 |
| 2.09.03.2.03.01 | Koordinasi dan Singkronisasi Penentuan Harga Minimum Pangan Pokok Lokal | Terpenuhinya kebutuhan pangan pokok masyarakat | Tersajinya Harga Minimum Pangan Pokok Lokal Kabupaten | Tersajinya Harga Minimum Pangan Pokok Lokal Kabupaten | Kab. Penajam Paser Utara | 148,62% | 6 Jenis Pangan Lokal | Tersajinya Harga Minimum Pangan Pokok Lokal Kabupaten | - | Dana Transfer Umum - Dana Alokasi Umum | | Terwujudnya Pola Konsumsi Pangan Masyarakat B2SA Berbasis Sumberdaya Lokal | 12 bulan | 41.000.000,00 |
| 2.09.03.2.04 | Pelaksanaan Pencapaian Target Konsumsi Pangan Perkapita / Tahun Sesuai Dengan Angka Kecukupan Gizi | | | | | | | | | | - | | | 106.000.000 |
| 2.09.03.2.04.01 | Penyusunan dan Penetapan Target Konsumsi Pangan Perkapita Per Tahun | Terpenuhinya kebutuhan pangan pokok masyarakat | Tersusunnya Sore Pola Pangan Konsumsi Kabupaten | Tersusunnya Sore Pola Pangan Konsumsi Kabupaten | Kab. Penajam Paser Utara | 148,62% | 91% | Tersusunnya Sore Pola Pangan Konsumsi Kabupaten | - | Dana Transfer Umum - Dana Alokasi Umum | | Tersusunnya Score Pola Pangan Harapan (PPH) Konsumsi Tingkat Kabupaten | 12 bulan | 55.000.000,00 |

**Program dan Kegiatan Perangkat Daerah
Kabupaten Penajam Paser Utara
Tahun 2022**

Unit Organisasi : 2.09.0.00.0.00.22.0000 DINAS KETAHANAN PANGAN
Sub Unit Organisasi : 2.09.0.00.0.00.22.0000 DINAS KETAHANAN PANGAN

| Kode | Urusan/Bidang Urusan/Program/Kegiatan/Sub kegiatan | Indikator Kinerja | | | Rencana Tahun 2022 | | | | | Catatan Penting | Prakiraan Maju Rencana Tahun 2023 | | | |
|-----------------|---|--|--|--|--------------------------|------------------------|-----------------------|--|----------------|--|-----------------------------------|--|-------------------|-------------------------------|
| | | Capaian Program | Keluaran Sub Kegiatan | Hasil kegiatan | Lokasi Output Kegiatan | Target Capaian Kinerja | | | Pagu Indikatif | | Sumber Dana | Target Capaian Kinerja | | Kebutuhan Dana/Pagu Indikatif |
| | | | | | | Program | Keluaran Sub Kegiatan | Hasil Kegiatan | | | | Tolak ukur | Target | |
| 2.09.03.2.04.02 | Pemberdayaan Masyarakat Dalam Penganekaragaman Konsumsi Pangan Berbasis Sumber Daya Lokal | Terpenuhinya kebutuhan pangan pokok masyarakat | Terwujudnya kemandirian pangan masyarakat | Terwujudnya kemandirian pangan masyarakat | Kab. Penajam Paser Utara | 148,62% | 5 Kelompok | Terwujudnya kemandirian pangan masyarakat | - | Dana Transfer Umum - Dana Alokasi Umum | | Terwujudnya Kemandirian Masyarakat | 12 bulan | 16.000.000,00 |
| 2.09.03.2.04.03 | Koodinasi Dan Singkronisasi Pemantauan Dan Evaluasi Konsumsi Perkapita Per Tahun | Terpenuhinya kebutuhan pangan pokok masyarakat | Terwujudnya Pola Konsumsi Beragam, Bergizi, Seimbang dan Aman Berbasis Sumber Daya Lokal | Terwujudnya Pola Konsumsi Beragam, Bergizi, Seimbang dan Aman Berbasis Sumber Daya Lokal | Kab. Penajam Paser Utara | 148,62% | 9 Ragam Menu B2SA | Terwujudnya Pola Konsumsi Beragam, Bergizi, Seimbang dan Aman Berbasis Sumber Daya Lokal | - | Dana Transfer Umum - Dana Alokasi Umum | | Terwujudnya Pola Konsumsi Pangan masyarakat Beragam bergizi seimbang dan Aman (B2SA) Sesuai dengan AKE 2150 Kkal/Kapita/Hari | 12 bulan | 35.000.000,00 |
| 2.09.04 | PROGRAM PENANGANAN KERAWANAN PANGAN | | | | | | | | | - | | | | 110.000.000 |
| 2.09.04.2.01 | Penyusunan Peta Kerentanan Dan Ketahanann Pangan Kecamatan | | | | | | | | | - | | | | 50.000.000 |
| 2.09.04.2.01.01 | Penyusunan, Pemutahiran Dan Analisi Peta Ketahanan Pangan dan Kerentanan Pangan | Tertanganinya daerah kerawanan pangan | Untuk menggambarkan situasi ketahanan dan kerentanan pangan wilayah desa/Kelurahan | Untuk menggambarkan situasi ketahanan dan kerentanan pangan wilayah desa/Kelurahan | Kab. Penajam Paser Utara | 10 Desa / Kel | 4 Kecamatan | Untuk menggambarkan situasi ketahanan dan kerentanan pangan wilayah desa/Kelurahan | - | Dana Transfer Umum - Dana Alokasi Umum | | Terpetakannya Wilayah Desa/Kelurahan yang Tahan Pangan | 17 Desa/Kelurahan | 50.000.000,00 |
| 2.09.04.2.02 | Penanganan Kerawanan Pangan Kewenangan Kabupaten / Kota | | | | | | | | | - | | | | 60.000.000 |

**Program dan Kegiatan Perangkat Daerah
Kabupaten Penajam Paser Utara
Tahun 2022**

Unit Organisasi : 2.09.0.00.0.00.22.0000 DINAS KETAHANAN PANGAN
Sub Unit Organisasi : 2.09.0.00.0.00.22.0000 DINAS KETAHANAN PANGAN

| Kode | Urusan/Bidang Urusan/Program/Kegiatan/Sub kegiatan | Indikator Kinerja | | | Rencana Tahun 2022 | | | | | Catatan Penting | Prakiraan Maju Rencana Tahun 2023 | | | |
|-----------------|---|---|---|---|--------------------------|------------------------|-----------------------|--|----------------|--|-----------------------------------|--|------------|-------------------------------|
| | | Capaian Program | Keluaran Sub Kegiatan | Hasil kegiatan | Lokasi Output Kegiatan | Target Capaian Kinerja | | | Pagu Indikatif | | Sumber Dana | Target Capaian Kinerja | | Kebutuhan Dana/Pagu Indikatif |
| | | | | | | Program | Keluaran Sub Kegiatan | Hasil Kegiatan | | | | Tolak ukur | Target | |
| 2.09.04.2.02.02 | Pelaksanaan Pengadaan, Pengelolaan Dan Peyaluran Cadangan Pangan Pada Kerawanan Pangan Yang Mencakup Dalam 1 (satu) Daerah Kabupaten / Kota | Tertanganinya daerah kerawanan pangan | Untuk penanganan kerawanan pangan dan gizi suatu wilayah | Barang yang akan diserahkan kepada masyarakat | Kab. Penajam Paser Utara | 10 Desa / Kel | 4 Kecamatan | Belanja Makanan Pokok, Beras, Gula Pasir, Kacang Hijau, Minyak Goreng, Telur Ayam Ras, Teoung Terigu | - | Dana Transfer Umum - Dana Alokasi Umum | | Tertanganinya Kasus Balita Gizi Kurang/Buruk | 100 Balita | 60.000.000,00 |
| 2.09.05 | PROGRAM PENGAWASAN KEAMANAN PANGAN | | | | | | | | - | | | | | 325.000.000 |
| 2.09.05.2.01 | Pelaksanaan Pengawasan Keamanan Pangan Segar Daerah Kabupaten /Kota | | | | | | | | - | | | | | 325.000.000 |
| 2.09.05.2.01.01 | Penguataan Kelembagaan Keamanan Pangan Segar Daerah Kabupaten / Kota | Meningkatnya mutu dan keamanan pangan segar | Terbentuknya Kelembagaan Keamanan Pangan Segar Asal Tumbuhan Daerah Kabupaten | Terbentuknya kelembagaan keamanan pangan segar asal tumbuhan daerah kabupaten | Kab. Penajam Paser Utara | 1 Dokumen | 4 Kecamatan | Terbentuknya kelembagaan keamanan pangan segar asal tumbuhan daerah kabupaten | - | Dana Transfer Umum - Dana Alokasi Umum | | Terwujudnya pengawasan keamanan Pangan | 12 Bulan | 25.000.000,00 |
| 2.09.05.2.01.02 | Sertifikasi Keamanan Pangan Segar Asal Tumbuhan Daerah Kabupaten / Kota | Meningkatnya mutu dan keamanan pangan segar | Terbitnya Sertifikasi Pangan Segar Asal Tumbuhan | Terbitnya sertifikasi pangan segar asal tumbuhan | Kab. Penajam Paser Utara | 1 Dokumen | 2 Sertifikasi | Terbitnya sertifikasi pangan segar asal tumbuhan | - | Dana Transfer Umum - Dana Alokasi Umum | | Terwujudnya sertifikasi Pangan segar Asal Tumbuhan di daerah / kabupaten | 12 Bulan | 20.000.000,00 |

**Program dan Kegiatan Perangkat Daerah
Kabupaten Penajam Paser Utara
Tahun 2022**

Unit Organisasi : 2.09.0.00.0.00.22.0000 DINAS KETAHANAN PANGAN

Sub Unit Organisasi : 2.09.0.00.0.00.22.0000 DINAS KETAHANAN PANGAN

| | | | | | | | | | | | | | | | | | |
|---|----|----|------|----|--|---|---|---|--------------------------|-----------|--------------|---|---|--|--|----------|----------------|
| 2 | 09 | 05 | 2.01 | 03 | Registrasi Keamanan Pangan Segar Asla Tumbuhan daerah Kabupaten / Kota | Meningkatnya mutu dan keamanan pangan segar | Terdaftaranya komoditas pangan Segar Asal Tumbuhan Kabupaten/Kota | Terdaftaranya komoditas pangan Segar Asal Tumbuhan Kabupaten/Kota | Kab. Penajam Paser Utara | 1 Dokumen | 2 Registrasi | Terdaftaranya komoditas pangan Segar Asal Tumbuhan Kabupaten/Kota | - | Dana Transfer Umum - Dana Alokasi Umum | Terdaftaranya Komoditas Pangan Segar Asal Tumbuhan | 12 Bulan | 250.000.000,00 |
|---|----|----|------|----|--|---|---|---|--------------------------|-----------|--------------|---|---|--|--|----------|----------------|

**Program dan Kegiatan Perangkat Daerah
Kabupaten Penajam Paser Utara
Tahun 2022**

Unit Organisasi : 2.09.0.00.0.00.22.0000 DINAS KETAHANAN PANGAN
Sub Unit Organisasi : 2.09.0.00.0.00.22.0000 DINAS KETAHANAN PANGAN

| Kode | Urusan/Bidang Urusan/Program/Kegiatan/Sub kegiatan | Indikator Kinerja | | | Rencana Tahun 2022 | | | | | Catatan Penting | Prakiraan Maju Rencana Tahun 2023 | | | |
|-----------------|---|---|---|---|--------------------------|------------------------|-----------------------|---|----------------------|--|-----------------------------------|--|----------|-------------------------------|
| | | Capaian Program | Keluaran Sub Kegiatan | Hasil kegiatan | Lokasi Output Kegiatan | Target Capaian Kinerja | | | Pagu Indikatif | | Sumber Dana | Target Capaian Kinerja | | Kebutuhan Dana/Pagu Indikatif |
| | | | | | | Program | Keluaran Sub Kegiatan | Hasil Kegiatan | | | | Tolak ukur | Target | |
| 2.09.05.2.01.04 | Rekomendasi Keamanan Pangan Segar Asal Tumbuhan Daerah Kabupaten / Kota | Meningkatnya mutu dan keamanan pangan segar | Peningkatan Kualitas Mutu Dan Keamanan Pangan Segar Asla Tumbuhan | Peningkatan kualitas mutu dan keamanan pangan segar asal tumbuhan | Kab. Penajam Paser Utara | 1 Dokumen | 2 Rekomendasi | Peningkatan kualitas mutu dan keamanan pangan segar asal tumbuhan | - | Dana Transfer Umum - Dana Alokasi Umum | | Terwujudnya Kualitas Mutu dan Kemanan segar Asal tumbuhan | 12 Bulan | 10.000.000,00 |
| 2.09.05.2.01.05 | Penyediaan Saranan dan Prasarana Pengujian Mutu dan Keamanan Pangan Segar Asal Tumbuhan Daerah Kabupaten / Kota | Meningkatnya mutu dan keamanan pangan segar | Tersedianya Sarana dan Prasarana pengujian Mutu dan Keamanan Pangan Segar Asal Tumbuhan | Tersedianya Sarana dan Prasarana pengujian Mutu dan Keamanan Pangan Segar Asal Tumbuhan | Kab. Penajam Paser Utara | 1 Dokumen | 1 Paket | Tersedianya Sarana dan Prasarana pengujian Mutu dan Keamanan Pangan Segar Asal Tumbuhan | - | Dana Transfer Umum - Dana Alokasi Umum | | Terwujudnya sarana dan prasarana pengujian mutu dan Kemanan Pangan Segar Asal Tumbuhan | 1 Paket | 20.000.000,00 |
| TOTAL | | | | | | | | | 4.032.550.173 | | | | | 6.625.259.589 |

| | | | | | | | |
|----------------------------------|----------|--|-----------|--|-----------|-----------------------|----------|
| | | | | | | 14,365,772,394 | 0 |
| | | | | | | 5,725,172,394 | 0 |
| | | | | | | 4,553,413,760 | 0 |
| ny Kelancaran asi Perkantoran | 12 Bulan | Terlaksananya Pembayaran Gaji dan Tunjangan ASN | 14 Bulan | Penyediaan Gaji dan Tunjangan ASN | 14 Bulan | 4,553,413,760 | 0 |
| | | Terlaksananya Pelayanan Administrasi Perkantoran | 1 Dokumen | Pelaksanaan Koordinasi dan Penyusunan Laporan Keuangan | 1 Dokumen | 0 | 0 |
| | | Terlaksananya Pelayanan Administrasi Perkantoran | 1 laporan | Pelaksanaan Koordinasi dan Penyusunan Laporan Keuangan | 1 laporan | 0 | 0 |
| | | | | | | 152,101,084 | 0 |
| | | Terlaksananya Pelayanan Administrasi Perkantoran | 12 Bulan | Penyediaan Komponen Listrik | 12 Bulan | 2,059,434 | 0 |

| | | | | | | | |
|----------------------------------|----------|--|----------|---|----------|--------------------|----------|
| ny Kelancaran asi Perkantoran | 12 Bulan | Terlaksananya Pelayanan Administrasi Perkantoran | 12 Bulan | Penyediaan Bahan Cetak dan Penggandaan | 12 Bulan | 9,515,650 | 0 |
| | | Terlaksananya Pelayanan Administrasi Perkantoran | 12 Bulan | Penyediaan Bahan Bacaan di Kantor | 12 Bulan | 2,500,000 | 0 |
| | | Terlaksananya Pelayanan Administrasi Perkantoran | 12 Bulan | Pelaksanaan Rapat Koordinasi dan Konsultasi SKPD | 12 Bulan | 138,026,000 | 0 |
| | | | | | | 960,020,000 | 0 |
| ny Kelancaran asi Perkantoran | 12 Bulan | Terlaksananya Pelayanan Administrasi Perkantoran | 12 Bulan | Penyediaan Jasa Surat Menyurat | 12 Bulan | 790,020,000 | 0 |
| | | Terlaksananya Pemeliharaan Rutin Berkala Peralatan Gedung Kantor | 12 Bulan | Penyediaan Jasa Peralatan dan Perlengkapan Kantor | 12 Bulan | 2,800,000 | 0 |

| | | | | | | | | |
|----------------------------------|-----------|--|-----------|---|-----------|-------------------|----------|--|
| | | Terlaksananya Pelayanan Administrasi Perkantoran | 12 Bulan | Penyediaan Jasa Pelayanan Umum Kantor | 12 Bulan | 167,200,000 | 0 | |
| | | | | | | 59,637,550 | 0 | |
| ny Kelancaran asi Perkantoran | 12 Bulan | Pemeliharaan Rutin/Berkala Kendaraan Dinas/Operasional | 12 Bulan | Penyediaan Jasa Pemeliharaan dan Pembayaran Pajak Kendaraan Dinas | 12 Bulan | 59,637,550 | 0 | |
| | | | | | | 0 | 0 | |
| | | | | | | 0 | 0 | |
| ny Dokumen RPPLH | 1 Dokumen | Tersedianya Dokumen RPPLH | 1 Dokumen | Menyediakan Dokumen RPPLH | 1 Dokumen | 0 | 0 | |
| | | Tersedianya Dokumen RPPLH | 1 Dokumen | Menyediakan Dokumen RPPLH | 1 Dokumen | 0 | 0 | |
| | | | | | | 0 | 0 | |
| | | | | | | 0 | 0 | |

| | | | | | | | | |
|---|---------------|--|--|--|--|----------------------------|----------------------------|---------------------------------------|
| Kualitas Lingkungan Hidup | 69.5 % | Terpantaunya Perubahan Kualitas Lingkungan Hidup | Hasil Analisis Laboratorium Untuk 10 Titik Air Sungai per semester, 5 Titik Air Laut dan 4 Titik Udara | Terlaksananya Perubahan Kualitas Lingkungan Hidup | Hasil Analisis Laboratorium Untuk 10 Titik Air Sungai per semester, 5 Titik Air Laut dan 4 Titik Udara | 0 | 0 | |
| | | Tersusunnya Laporan Kerusakan Hutan dan Lahan | 1 Dokumen | Menyediakan Laporan Kerusakan Hutan dan Lahan | 1 Dokumen | 0 | 0 | |
| | | Terlaksananya Analisis Laboratorium Lingkungan | 1 Dokumen | Menyelenggarakan Analisis Laboratorium Lingkungan | 1 Dokumen | 0 | 0 | |
| | | | | | | 0 | 0 | |
| | | Tersusunnya Dokumen Ringkasan Eksekutif dan Laporan Utama (IKPLHD) | 1 Dokumen | Menyediakan Dokumen IKPLHD | 1 Dokumen | 0 | 0 | |
| | | | | | | 0 | 0 | |
| | | | | | | 0 | 0 | |
| Indikator Kinerja | | | | | | Pagu Indikatif(Rp.) | Prakiraan Maju(Rp.) | Keterangan |
| Capaian Program | | Keluaran Sub Kegiatan | | Hasil Kegiatan | | | | Prioritas Pembangunan Nasional |
| Tolok Ukur | Target | Tolok Ukur | Target | Tolok Ukur | Target | | | |
| Status Wilayah Pesisir dan | 1 Laporan | Tersusunnya Laporan Status Wilayah Pesisir dan Laut | 1 Laporan | Menyediakan Laporan Status Wilayah Pesisir dan Laut | 1 Laporan | 0 | 0 | |
| INDUKSI BERACUN (LIMBAH B3) | | | | | | 0 | 0 | |
| | | | | | | 0 | 0 | |
| Penyediaan Ketaatan Perusahaan dan Pengelolaan Limbah | 1 Kegiatan | Kesadaran dan Ketaatan Dalam Pengelolaan LB3 | 1 Kegiatan | Terwujudnya Kesadaran dan Ketaatan Dalam Pengelolaan LB3 | 1 Kegiatan | 0 | 0 | |

| | | | | | | | | |
|--|--|--|--|--|--|--|--|--|
| | | | | | | | | |
|--|--|--|--|--|--|--|--|--|

| | | | | | | | | |
|--|-----------|--|---|--|---|----------|----------|--|
| | | Tersedianya Berita Acara Pengawasan | 10 Usaha /Kegiatan | Terwujudnya Berita Acara Pengawasan | 10 Usaha /Kegiatan | 0 | 0 | |
| | | Terlaksana Verifikasi Perijinan PPLH | 4 Kegiatan /Usaha Yang Mengajukan Izin PPLH | Terwujudnya Verifikasi Perijinan PPLH | 4 Kegiatan /Usaha Yang Mengajukan Izin PPLH | 0 | 0 | |
| A YANG TERKAIT DENGAN PPLH | | | | | | 0 | 0 | |
| | | | | | | 0 | 0 | |
| komendasi pengakuan MHA, kearifan lokal dan yang terkait dengan PPLH | 1 Laporan | Jumlah rekomendasi pengakuan keberadaan MHA, kearifan lokal dan hak MHA yang terkait dengan PPLH | 1 Laporan | Menyediakan Laporan Jumlah rekomendasi pengakuan keberadaan MHA, kearifan lokal dan hak MHA yang terkait dengan PPLH | 1 Laporan | 0 | 0 | |
| RAKAT | | | | | | 0 | 0 | |
| Tingkat Daerah Kabupaten/Kota | | | | | | 0 | 0 | |
| | | Terlaksananya Kalpataru Tingkat Kabupaten | 1 Nominasi | Terselenggaranya Kalpataru Tingkat Kabupaten | 1 Nominasi | 0 | 0 | |

| | | | | | | | | |
|--------------------|--|--|--------------------|---|--------------------|----------------------|----------|--|
| | | Kemasyarakatan | | | | | | |
| | | | | | | 0 | 0 | |
| | | | | | | 0 | 0 | |
| | | Terlaksananya Koordinasi Lintas Instansi | 1 Piala | Terselenggaranya Kegiatan Adipura | 1 Piala | 0 | 0 | |
| | | | | | | 0 | 0 | |
| upaten/Kota | | | | | | 0 | 0 | |
| | | Tersedianya Berita Acara Verifikasi Pengaduan/ Sengketa LH | 2 Usaha /Kegiatan | Terselenggaranya Berita Acara Verifikasi Pengaduan/ Sengketa LH | 2 Usaha /Kegiatan | 0 | 0 | |
| | | Peningkatan Peringkat Kinerja Perusahaan (Proper) | 10 Usaha /Kegiatan | Terselenggaranya Peringkat Kinerja Perusahaan (Proper) | 10 Usaha /Kegiatan | 0 | 0 | |
| | | | | | | 8,640,600,000 | 0 | |
| | | | | | | 8,640,600,000 | 0 | |

| | | | | | | | | |
|---------------------------|------|---|--|---|---|---------------|-----------------------|----------|
| Timbulan Sampah Yang i | 60 % | Terlaksananya Laporan Jakstrada | 1 Laporan | Menyediakan Laporan Jakstrada | 1 Laporan | 0 | 0 | |
| | | Terlaksananya Pengelolaan Sampah 3R | Berkurangnya Volume Sampah Yang Masuk Ke TPA | Terselenggaranya Pengelolaan Sampah 3R | Berkurangnya Volume Sampah Yang Masuk Ke TPA | 334,400,000 | 0 | |
| | | Terlaksananya Penanganan Sampah di Kabupaten | Lingkungan Menjadi Bersih dan Terpelihara | Terselenggaranya Penanganan Sampah di Kabupaten | Lingkungan Menjadi Bersih dan Terpelihara | 8,306,200,000 | 0 | |
| | | Kesadaran Masyarakat Dalam Pengelolaan Persampahan | 4 Kecamatan | Terciptanya Kesadaran Masyarakat Dalam Pengelolaan Persampahan | 4 Kecamatan | 0 | 0 | |
| | | Terlaksananya Penyediaan Sarana dan Prasarana Persampahan | Terkelolanya Sampah Yang Dihasilkan Oleh Masyarakat | Terselenggaranya Penyediaan Sarana dan Prasarana Persampahan | Terkelolanya Sampah Yang Dihasilkan Oleh Masyarakat | 0 | 0 | |
| | | TOTAL | | | | | 14,365,772,394 | 0 |

**Program dan Kegiatan Perangkat Daerah
Kabupaten Penajam Paser Utara
Tahun 2022**

Unit Organisasi : 2.12.0.00.0.00.12.0000 DINAS KEPENDUDUKAN DAN CATATAN SIPIL
Sub Unit Organisasi : 2.12.0.00.0.00.12.0000 DINAS KEPENDUDUKAN DAN CATATAN SIPIL

| Kode | Urusan/ Bidang Urusan Pemerintahan Daerah Dan Program/ Kegiatan | Indikator Kinerja | | | Rencana Tahun 2022 | | | | | Catatan Penting | Prakiraan Maju Rencana Tahun 2023 | | | | | | |
|------|---|-------------------|-----------------------|----------------|--|--|---|--|---|-----------------|-----------------------------------|------------------------|---------------|---|---|-------------|---------------|
| | | Capaian Program | Keluaran Sub Kegiatan | Hasil Kegiatan | Lokasi Output Kegiatan | Target Capaian Kinerja | | | Pagu Indikatif (Rp.) | | Sumber Dana | Target Capaian Kinerja | | Kebutuhan Dana/ Pagu Indikatif (Rp.) | | | |
| | | | | | | Program | Keluaran Sub Kegiatan | Hasil Kegiatan | | | | Tolok Ukur | Target | | | | |
| 2 | | | | | URUSAN PEMERINTAHAN WAJIB YANG TIDAK BERKAITAN DENGAN PELAYANAN DASAR | | | | | | | | | | | | |
| 2 | 12 | | | | URUSAN PEMERINTAHAN BIDANG ADMINISTRASI KEPENDUDUKAN DAN PENCATATAN SIPIL | | | | | 5,481,695,302 | | | | 6,213,313,445 | | | |
| 2 | 12 | 01 | | | PROGRAM PENUNJANG URUSAN PEMERINTAHAN DAERAH KABUPATEN/KOTA | | | | | 5,331,695,302 | | | | 5,533,313,445 | | | |
| 2 | 12 | 01 | 2.02 | | Administrasi Keuangan Perangkat Daerah | | | | | 3,775,439,445 | | | | 3,775,439,445 | | | |
| 2 | 12 | 01 | 2.02 | 01 | Penyediaan Gaji dan Tunjangan ASN | Terlaksananya Penunjang Urusan Pemerintah Daerah | Tersedianya Gaji dan Tunjangan ASN | Terlaksananya pembayaran gaji dan tunjangan aparatur Dukcapil | Semua Kabupaten/Kota, Semua Kecamatan, Semua Kelurahan Kab. Penajam Paser Utara, Semua Kecamatan, Semua Kelurahan | 1 Tahun | 14 Bulan | 1 tahun | 3,692,819,445 | PENDAPATAN ASLI DAERAH (PAD) Dana Transfer Umum-Dana Alokasi Umum | Tersedianya Gaji dan Tunjangan ASN | 14 Bulan | 3,692,819,445 |
| 2 | 12 | 01 | 2.02 | 02 | Penyediaan Administrasi Pelaksanaan Tugas ASN | Terlaksananya Penunjang Urusan Pemerintah Daerah | Terlaksananya penyediaan administrasi pelaksanaan tugas ASN | Terlaksananya pembayaran gaji dan tunjangan aparatur Dukcapil | Kab. Penajam Paser Utara, Semua Kecamatan, Semua Kelurahan | 1 Tahun | 12 Bulan | 1 tahun | 82,620,000 | PENDAPATAN ASLI DAERAH (PAD) | Terlaksananya penyediaan administrasi pelaksanaan tugas ASN | 12 Bulan | 82,620,000 |
| 2 | 12 | 01 | 2.06 | | Administrasi Umum Perangkat Daerah | | | | | 67,843,490 | | | | 172,000,000 | | | |
| 2 | 12 | 01 | 2.06 | 01 | Penyediaan Komponen Instalasi Listrik/Penerangan Bangunan Kantor | Terlaksananya Penunjang Urusan Pemerintah Daerah | Tersedianya komponen instalasi/penerangan listrik | Terlaksananya pelayanan administrasi Umum Pemerintah Daerah/Dukcapil | Semua Kabupaten/Kota, Semua Kecamatan, Semua Kelurahan | 1 Tahun | 12 Bulan | 1 Tahun | 1,859,490 | PENDAPATAN ASLI DAERAH (PAD) | Tersedianya komponen instalasi/penerangan listrik | 12 Bulan | 5,000,000 |
| 2 | 12 | 01 | 2.06 | 02 | Penyediaan Peralatan dan Perlengkapan Kantor | Terlaksananya Penunjang Urusan Pemerintah Daerah | Lancarnya pelaksanaan pelayanan ke masyarakat | Terlaksananya pelayanan administrasi Umum Pemerintah Daerah/Dukcapil | Semua Kabupaten/Kota, Semua Kecamatan, Semua Kelurahan | 1 Tahun | 6 unit | 1 Tahun | 0 | PENDAPATAN ASLI DAERAH (PAD) | Lancarnya pelaksanaan pelayanan ke masyarakat | 6 Unit | 75,000,000 |
| 2 | 12 | 01 | 2.06 | 05 | Penyediaan Barang Cetakan dan Penggandaan | Terlaksananya Penunjang Urusan Pemerintah Daerah | Lancarnya pelayanan administrasi perkantoran | Terlaksananya pelayanan administrasi Umum Pemerintah Daerah/Dukcapil | Semua Kabupaten/Kota, Semua Kecamatan, Semua Kelurahan | 1 Tahun | 12 bulan | 1 Tahun | 6,000,000 | PENDAPATAN ASLI DAERAH (PAD) | Lancarnya pelayanan administrasi perkantoran | 12 Bulan | 12,000,000 |
| 2 | 12 | 01 | 2.06 | 09 | Penyelenggaraan Rapat Koordinasi dan Konsultasi SKPD | Terlaksananya Penunjang Urusan Pemerintah Daerah | Terlaksananya rapat konsultasi dan koordinasi Disdukcapil | Terlaksananya pelayanan administrasi Umum Pemerintah Daerah/Dukcapil | Semua Kabupaten/Kota, Semua Kecamatan, Semua Kelurahan | 1 Tahun | 30 Kegiatan | 1 Tahun | 59,984,000 | PENDAPATAN ASLI DAERAH (PAD) | Terlaksananya rapat konsultasi dan koordinasi Disdukcapil | 50 Kegiatan | 80,000,000 |
| 2 | 12 | 01 | 2.08 | | Penyediaan Jasa Penunjang Urusan Pemerintahan Daerah | | | | | 1,338,652,367 | | | | 1,382,554,000 | | | |

**Program dan Kegiatan Perangkat Daerah
Kabupaten Penajam Paser Utara
Tahun 2022**

Unit Organisasi : 2.12.0.00.0.00.12.0000 DINAS KEPENDUDUKAN DAN CATATAN SIPIL
Sub Unit Organisasi : 2.12.0.00.0.00.12.0000 DINAS KEPENDUDUKAN DAN CATATAN SIPIL

| Kode | Urusan/ Bidang Urusan Pemerintahan Daerah Dan Program/ Kegiatan | Indikator Kinerja | | | Rencana Tahun 2022 | | | | | | Catatan Penting | Prakiraan Maju Rencana Tahun 2023 | | | | | |
|----------|---|-------------------|-----------------------|----------------|--|--|--|--|--|-------------|--------------------|-----------------------------------|---------------|---|--|---------------|--------------|
| | | Capaian Program | Keluaran Sub Kegiatan | Hasil Kegiatan | Lokasi Output Kegiatan | Target Capaian Kinerja | | | Pagu Indikatif (Rp.) | Sumber Dana | | Target Capaian Kinerja | | Kebutuhan Dana/ Pagu Indikatif (Rp.) | | | |
| | | | | | | Program | Keluaran Sub Kegiatan | Hasil Kegiatan | | | | Tolok Ukur | Target | | | | |
| 2 | 12 | 01 | 2.08 | 01 | Penyediaan Jasa Surat Menyurat | Terlaksananya Penunjang Urusan Pemerintah Daerah | Terlaksananya surat menyurat Disdukcapil | Tersedianya jasa penunjang pelayanan publik pemerintah daerah/ Disdukcapil | Semua Kabupaten/Kota, Semua Kecamatan, Semua Kelurahan | 1 Tahun | 12 bulan | 1 Tahun | 19,636,867 | PENDAPATAN ASLI DAERAH (PAD) Dana Transfer Umum - Dana Alokasi Umum | Terlaksananya surat menyurat Disdukcapil | 12 Bulan | 60,000,000 |
| 2 | 12 | 01 | 2.08 | 02 | Penyediaan Jasa Komunikasi, Sumber Daya Air dan Listrik | Terlaksananya Penunjang Urusan Pemerintah Daerah | Lancarnya jasa komunikasi dan internet Disdukcapil | Tersedianya jasa penunjang pelayanan publik pemerintah daerah/ Disdukcapil | Semua Kabupaten/Kota, Semua Kecamatan, Semua Kelurahan | 1 Tahun | 12 bulan | 1 Tahun | 23,215,500 | PENDAPATAN ASLI DAERAH (PAD) | Lancarnya jasa komunikasi dan internet Disdukcapil | 12 Bulan | 26,754,000 |
| 2 | 12 | 01 | 2.08 | 04 | Penyediaan Jasa Pelayanan Umum Kantor | Terlaksananya Penunjang Urusan Pemerintah Daerah | Lancarnya pelayanan umum bagi masyarakat Kab. PPU | Tersedianya jasa penunjang pelayanan publik pemerintah daerah/ Disdukcapil | Semua Kabupaten/Kota, Semua Kecamatan, Semua Kelurahan | 1 Tahun | 31 orang THL | 1 Tahun | 1,295,800,000 | PENDAPATAN ASLI DAERAH (PAD) | Lancarnya pelayanan umum bagi masyarakat Kab. PPU | 33 orangTHL | 137.940.0000 |
| 2 | 12 | 01 | 2.09 | | Pemeliharaan Barang Milik Daerah Penunjang Urusan Pemerintahan Daerah | | | | | | 149,760,000 | | | | 203,320,000 | | |
| 2 | 12 | 01 | 2.09 | 01 | Penyediaan Jasa Pemeliharaan, Biaya Pemeliharaan dan Pajak Kendaraan Perorangan Dinas atau Kendaraan Dinas Jabatan | Terlaksananya Penunjang Urusan Pemerintah Daerah | Terpeliharanya kendaraan dinas dan berjalannya pajak kendaraan Disdukcapil | Terlaksananya Penunjang Urusan Pemerintah Daerah | Semua Kabupaten/Kota, Semua Kecamatan, Semua Kelurahan | 1 Tahun | 16 unit | 1 Tahun | 124,760,000 | PENDAPATAN ASLI DAERAH (PAD) | Terpeliharanya kendaraan dinas dan berjalannya pajak kendaraan Disdukcapil | 16 unit | 153,320,000 |
| 2 | 12 | 01 | 2.09 | 06 | Pemeliharaan Peralatan dan Mesin Lainnya | Terlaksananya Penunjang Urusan Pemerintah Daerah | Beroperasinya peralatan dan perlengkapan kantor | Terlaksananya Penunjang Urusan Pemerintah Daerah | Semua Kabupaten/Kota, Semua Kecamatan, Semua Kelurahan | 1 Tahun | 30 unit | 1 Tahun | 25,000,000 | PENDAPATAN ASLI DAERAH (PAD) | Beroperasinya peralatan dan perlengkapan kantor | 60 unit | 50,000,000 |
| 2 | 12 | 02 | | | PROGRAM PENDAFTARAN PENDUDUK | | | | | | 37,500,000 | | | | 150,000,000 | | |
| 2 | 12 | 02 | 2.01 | | Pelayanan Pendaftaran Penduduk | | | | | | 37,500,000 | | | | 150,000,000 | | |
| 2 | 12 | 02 | 2.01 | 02 | Pencatatan, Penatausahaan dan Penerbitan Dokumen atas Pendaftaran Penduduk | Prosentase dokumen kependudukan yang dilayani | Terbitnya KTP-EI, KIA dan dokumen Kependudukan lainnya | Terlaksananya Penerbitan Dokumen atas hasil pelaporan peristiwa kependudukan | Kab. Penajam Paser Utara, Semua Kecamatan, Semua Kelurahan | 100% | 21.952 keping | 100% | 37,500,000 | PENDAPATAN ASLI DAERAH (PAD) | Terbitnya KTP-EI, KIA dan dokumen Kependudukan lainnya | 35.000 keping | 80,000,000 |
| 2 | 12 | 02 | 2.01 | 07 | Penerbitan Dokumen atas Hasil Pelaporan Peristiwa Kependudukan | Prosentase dokumen kependudukan yang dilayani | Terlaksananya penerbitan dokumen atas hasil pelaporan peristiwa kependudukan | Terlaksananya Penerbitan Dokumen atas hasil pelaporan peristiwa kependudukan | Kab. Penajam Paser Utara, Semua Kecamatan, Semua Kelurahan | 100% | 12 dokumen | 100% | 0 | PENDAPATAN ASLI DAERAH (PAD) | Terlaksananya penerbitan dokumen atas hasil pelaporan peristiwa kependudukan | 12 dokumen | 70,000,000 |
| 2 | 12 | 03 | | | PROGRAM PENCATATAN SIPIL | | | | | | 37,500,000 | | | | 160,000,000 | | |
| 2 | 12 | 03 | 2.01 | | Pelayanan Pencatatan Sipil | | | | | | 37,500,000 | | | | 160,000,000 | | |

**Program dan Kegiatan Perangkat Daerah
Kabupaten Penajam Paser Utara
Tahun 2022**

Unit Organisasi : 2.12.0.00.0.00.12.0000 DINAS KEPENDUDUKAN DAN CATATAN SIPIL
Sub Unit Organisasi : 2.12.0.00.0.00.12.0000 DINAS KEPENDUDUKAN DAN CATATAN SIPIL

| Kode | Urusan/ Bidang Urusan Pemerintahan Daerah Dan Program/ Kegiatan | Indikator Kinerja | | | Rencana Tahun 2022 | | | | | Catatan Penting | Prakiraan Maju Rencana Tahun 2023 | | | |
|---------------------|--|-------------------------------------|--|---|--|------------------------|-----------------------|----------------|----------------------|------------------------------|-----------------------------------|---|-----------------|--------------------------------------|
| | | Capaian Program | Keluaran Sub Kegiatan | Hasil Kegiatan | Lokasi Output Kegiatan | Target Capaian Kinerja | | | Pagu Indikatif (Rp.) | | Sumber Dana | Target Capaian Kinerja | | Kebutuhan Dana/ Pagu Indikatif (Rp.) |
| | | | | | | Program | Keluaran Sub Kegiatan | Hasil Kegiatan | | | | Tolok Ukur | Target | |
| 2 12 03 2.01 01 | Pencatatan, Penatausahaan dan Penerbitan Dokumen atas Pelaporan Peristiwa Penting | Penerbitan dokumen Pencatatan Sipil | Kepemilikan Akta Pencatatan Sipil oleh masyarakat | Tertib dokumentasi Pencatatan Sipil | Kab. Penajam Paser Utara, Semua Kecamatan, Semua Kelurahan | 100% | 8000 akta | 100% | 37,500,000 | PENDAPATAN ASLI DAERAH (PAD) | | Penerbitan dokumen Pencatatan Sipil | 8.000 akta | 80,000,000 |
| 2 12 03 2.01 02 | Peningkatan dalam Pelayanan Pencatatan Sipil | Penerbitan dokumen Pencatatan Sipil | Kepemilikan Dokumen Pencatatan Sipil oleh masyarakat melalui pelayanan keliling desa/Kelurahan | Tertib dokumentasi Pencatatan Sipil | Kab. Penajam Paser Utara, Semua Kecamatan, Semua Kelurahan | 100% | 1000 Akta | 100% | 0 | PENDAPATAN ASLI DAERAH (PAD) | | Penerbitan dokumen Pencatatan Sipil | 1.000 Akta | 80,000,000 |
| 2 12 04 | PROGRAM PENGELOLAAN INFORMASI ADMINISTRASI KEPENDUDUKAN | | | | | | | | 75,000,000 | | | | | 370,000,000 |
| 2 12 04 2.01 | Pengumpulan Data Kependudukan dan Pemanfaatan dan Penyajian Database Kependudukan | | | | | | | | 37,500,000 | | | | | 115,000,000 |
| 2 12 04 2.01 01 | Pengolahan dan Penyajian Data Kependudukan | Data DKB (Data Kependudukan Bersih) | Tersedianya data penduduk yang mutakhir | Pengelolaan dan pemanfaatan data akurat dan dapat dipertanggungjawabkan | Kab. Penajam Paser Utara, Semua Kecamatan, Semua Kelurahan | 100% | 11.724 Jiwa | 100% | 37,500,000 | PENDAPATAN ASLI DAERAH (PAD) | | Tersedianya data penduduk yang mutakhir | 11.724 Jiwa | 80,000,000 |
| 2 12 04 2.01 02 | Kerjasama Pemanfaatan Data Kependudukan | Data DKB (Data Kependudukan Bersih) | Terjalinnnya kerjasama dengan lembaga pengguna | Pengelolaan dan pemanfaatan data akurat dan dapat dipertanggungjawabkan | Kab. Penajam Paser Utara, Semua Kecamatan, Semua Kelurahan | 100% | 6 SKPD /Lembaga | 100% | 0 | PENDAPATAN ASLI DAERAH (PAD) | | Terjalinnnya kerjasama dengan lembaga pengguna | 6 SKPD /Lembaga | 35,000,000 |
| 2 12 04 2.03 | Penyelenggaraan Pengelolaan Informasi Administrasi Kependudukan | | | | | | | | 37,500,000 | | | | | 255,000,000 |
| 2 12 04 2.03 04 | Penyelenggaraan Pemanfaatan Data Kependudukan | Data DKB (Data Kependudukan Bersih) | Jumlah data kependudukan terupdate dan dimanfaatkan oleh lembaga pengguna | Dokumen Adminduk dan Data Kependudukan terkini | Kab. Penajam Paser Utara, Semua Kecamatan, Semua Kelurahan | 100% | 20000 NIK | 100% | 37,500,000 | PENDAPATAN ASLI DAERAH (PAD) | | Jumlah data kependudukan terupdate dan dimanfaatkan oleh lembaga pengguna | 20000 NIK | 175,000,000 |
| 2 12 04 2.03 08 | Penyajian Data Kependudukan Yang Akurat dan dapat Dipertanggungjawabkan | Data DKB (Data Kependudukan Bersih) | Tersedianya laporan data kependudukan per bulan, triwulan, semester dan per tahun | Dokumen Adminduk dan Data Kependudukan terkini | Kab. Penajam Paser Utara, Semua Kecamatan, Semua Kelurahan | 100% | 19 dokumen | 100% | 0 | PENDAPATAN ASLI DAERAH (PAD) | | Tersedianya laporan data kependudukan per bulan, triwulan, semester dan per tahun | 19 dokumen | 80,000,000 |
| 2 12 05 | PROGRAM PENGELOLAAN PROFIL KEPENDUDUKAN | | | | | | | | 0 | | | | | 0 |
| 2 12 05 2.01 | Penyusunan Profil Kependudukan | | | | | | | | 0 | | | | | 0 |
| 2 12 05 2.01 02 | Penyusunan Profil Data Perkembangan dan Proyeksi Kependudukan serta Kebutuhan yang lain | Data Profil Kependudukan | Tersedianya laporan data kependudukan per bulan, triwulan, semester dan per tahun | Tersusunnya profil kependudukan disdukcapil | Kab. Penajam Paser Utara, Semua Kecamatan, Semua Kelurahan | | 1 dokumen | 100% | 0 | PENDAPATAN ASLI DAERAH (PAD) | | Tersedianya laporan data kependudukan per bulan, triwulan, semester dan per tahun | 1 dokumen | 20.000.000 |
| TOTAL | | | | | | | | | 5,481,695,302 | | | | | 6,213,313,445 |

**Program dan Kegiatan Perangkat Daerah
Kabupaten Penajam Paser Utara
Tahun 2022**

Unit Organisasi : 2.13.0.00.0.00.13.0000 DINAS PEMBERDAYAAN MASYARAKAT DAN DESA

Sub Unit Organisasi : 2.13.0.00.0.00.13.0000 DINAS PEMBERDAYAAN MASYARAKAT DAN DESA

| KODE | Urusan/Bidang Urusan Pemerintahan Daerah Dan Program/Kegiatan | Indikator Kinerja | | | Rencana Tahun 2022 | | | | | CATATAN PENTING | Prakiraan Maju Rencana Tahun 2023 | | | | | |
|------|---|---|-----------------------|---|------------------------|------------------------|-----------------------|-------------------------|---------------------|------------------------|-----------------------------------|------------------------|------------|------------------------------------|---------------|--|
| | | Capaian Program | Keluaran Sub Kegiatan | Hasil Kegiatan | Lokasi Output Kegiatan | Target Capaian Kinerja | | | Pagu Indikatif (Rp) | | Sumber Dana | Target Capaian Kinerja | | Kebutuhan Dana/Pagu Indikatif (Rp) | | |
| | | | | | | Program | Keluaran Sub Kegiatan | Hasil Kegiatan | | | | Tolak Ukur | Target | | | |
| 2 | WAJIB YANG TIDAK BERKAITAN DENGAN PELAYANAN DASAR | | | | | | | | | | | | | | | |
| 2 | PEMBERDAYAAN MASYARAKAT DAN DESA | | | | | | | | | | | | | | | |
| 2 | UNSUR PENUNJANG URUSAN PEMERINTAHAN DAERAH KAB. | Terpenuhinya unsur penunjang urusan pemerintahan daerah | | | | | | 1 Tahun anggaran | | | | | | | | |
| 2 | Perencanaan, Penganggaran dan Evaluasi Kinerja Perangkat daerah | | | Telaksananya perencanaan penganggaran dan evaluasi kinerja perangkat daerah | | | | | | | | | | | | |
| 2 | 13 01 2.01 07 Evaluasi Kinerja Perangkat Daerah | | | Terevaluasinya kinerja perangkat daerah | Kabupaten PPU | | | 12 bulan | 20.000.000 | Dana Transfer Umum-DAU | | | 12 bulan | 12 bulan | 20.000.000 | |
| 2 | Administrasi Keuangan Perangkat Daerah | | | Lancarnya administrasi keuangan perangkat daerah | | | | | | | | | | | | |
| 2 | 13 01 2.02 01 Penyediaan Gaji dan Tunjangan ASN | | | Terbayarnya gaji dan Tunjangan ASN | Kabupaten PPU | | | 22 ASN | 2.713.088.672 | Dana Transfer Umum-DAU | Penambahan Pegawai | | 25 ASN | 25 ASN | 2.993.088.672 | |
| 2 | 13 01 2.02 02 Penyediaan Administrasi Pelaksanaan Tugas ASN | | | Lancarnya pelaksanaan tugas ASN | Kabupaten PPU | | | 12 bulan | 123.360.000 | Dana Transfer Umum-DAU | | | 12 bulan | 12 bulan | 123.360.000 | |
| 2 | 13 01 2.02 07 Koordinasi dan Penyusunan Laporan Keuangan Bulanan/Triwulan/Semesteran SKPD | | | Tersusunnya dokumen (laporan) keuangan | Kabupaten PPU | | | 12 dokumen | 20.000.000 | Dana Transfer Umum-DAU | | | 12 Dokumen | 12 Dokumen | 20.000.000 | |
| 2 | Administrasi Kepegawaian Perangkat Daerah | | | Tercapainya administrasi kepegawaian yang baik | | | | | | | | | | | | |
| 2 | 13 01 2.05 10 Sosialisasi Peraturan Perundang-Undangan | | | Tersosialisasinya peraturan perundang-undangan | Kabupaten PPU | | | 12 bulan | | Dana Transfer Umum-DAU | | | 12 bulan | 12 bulan | | |
| 2 | Adminstrasi Umum Perangkat Daerah | | | Terciptanya administrasi umum perangkat daerah yang memadai | Kabupaten PPU | | | | | | | | | | | |
| 2 | 13 01 2.06 01 Penyediaan Komponen Instalasi Listrik/penerangan bangunan Kantor | | | Tersedianya komponen instalasi listrik/penerangan kantor | Kabupaten PPU | | | 12 bulan | 7.500.000 | Dana Transfer Umum-DAU | | | 12 bulan | 12 bulan | 7.500.000 | |

**Program dan Kegiatan Perangkat Daerah
Kabupaten Penajam Paser Utara
Tahun 2022**

Unit Organisasi : 2.13.0.00.0.00.13.0000 DINAS PEMBERDAYAAN MASYARAKAT DAN DESA

Sub Unit Organisasi : 2.13.0.00.0.00.13.0000 DINAS PEMBERDAYAAN MASYARAKAT DAN DESA

| KODE | Urusan/Bidang Urusan Pemerintahan Daerah Dan Program/Kegiatan | Indikator Kinerja | | | Rencana Tahun 2022 | | | | | CATATAN PENTING | Prakiraan Maju Rencana Tahun 2023 | | | |
|-----------------|--|-------------------|---|--|------------------------|------------------------|-----------------------|----------------|---------------------|------------------------|-----------------------------------|------------------------|-------------|------------------------------------|
| | | Capaian Program | Keluaran Sub Kegiatan | Hasil Kegiatan | Lokasi Output Kegiatan | Target Capaian Kinerja | | | Pagu Indikatif (Rp) | | Sumber Dana | Target Capaian Kinerja | | Kebutuhan Dana/Pagu Indikatif (Rp) |
| | | | | | | Program | Keluaran Sub Kegiatan | Hasil Kegiatan | | | | Tolak Ukur | Target | |
| 2 13 01 2.06 02 | Penyediaan Peralatan dan Perlengkapan Kantor | | Tersedianya peralatan dan perlengkapan kantor | | Kabupaten PPU | | 12 bulan | | 25.795.374 | Dana Transfer Umum-DAU | | 12 bulan | 12 bulan | 25.795.374 |
| 2 13 01 2.06 03 | Penyediaan Peralatan Rumah tangga | | Tersedianya peralatan rumah tangga | | Kabupaten PPU | | 12 bulan | | 10.000.000 | Dana Transfer Umum-DAU | | 12 bulan | 12 bulan | 10.000.000 |
| 2 13 01 2.06 05 | Penyediaan Barang Cetak dan Penggandaan | | Tersedianya barang cetak dan penggandaan | | Kabupaten PPU | | 12 bulan | | 7.000.000 | Dana Transfer Umum-DAU | | 12 bulan | 12 bulan | 7.000.000 |
| 2 13 01 2.06 06 | Penyediaan Bahan Bacaan dan Peraturan Perundang-undangan | | Tersedianya bahan bacaan dan peraturan perundang-undangan | | Kabupaten PPU | | 36 Exemplar | | 3.000.000 | Dana Transfer Umum-DAU | | 36 Exemplar | 36 Exemplar | 3.000.000 |
| 2 13 01 2.06 08 | Fasilitasi Kunjungan Tamu | | Terfasilitasinya kunjungan tamu | | Kabupaten PPU | | 12 bulan | | 25.000.000 | Dana Transfer Umum-DAU | | 12 bulan | 12 bulan | 25.000.000 |
| 2 13 01 2.06 09 | Penyelenggaraan Rapat Koordinasi dan Konsultasi SKPD | | Terselenggaranya rapat koordinasi dan konsultasi SKPD | | Kabupaten PPU | | 50 kali | | 541.000.000 | Dana Transfer Umum-DAU | | 50 kali | 50 kali | 541.000.000 |
| 2 13 01 2.08 | Penyediaan Jasa Penunjang Urusan Pemerintahan Daerah | | | Tersedianya jasa penunjang urusan pemerintahan daerah | | | 3 kegiatan | | | | | | | |
| 2 13 01 2.08 01 | Penyediaan Jasa Surat Menyurat | | Tersedianya jasa surat menyurat | | Kabupaten PPU | | 620 Lembar | | 6.400.000 | Dana Transfer Umum-DAU | | 620 lembar | 620 Lembar | 6.400.000 |
| 2 13 01 2.08 02 | Penyediaan Jasa Komunikasi, Sumber Daya Air dan Listrik | | Tersedianya jasa komunikasi, sumber daya air dan listrik | | Kabupaten PPU | | 12 bulan | | 48.000.000 | Dana Transfer Umum-DAU | | 12 bulan | 12 bulan | 48.000.000 |
| 2 13 01 2.08 04 | Penyediaan Jasa Pelayanan Umum kantor | | Tersedianya jasa pelayanan umum kantor | | Kabupaten PPU | | 12 bulan | | 877.800.000 | Dana Transfer Umum-DAU | Gaji THL 20 Orang | 12 bulan | 12 bulan | 877.800.000 |
| 2 13 01 2.09 | Penyediaan Barang Milik Daerah Penunjang Urusan Pemerintahan Daerah | | | tersedianya barang milik daerah penunjang urusan pemerintahan daerah | | | 4 kegiatan | | | | | | | |

**Program dan Kegiatan Perangkat Daerah
Kabupaten Penajam Paser Utara
Tahun 2022**

Unit Organisasi : 2.13.0.00.0.00.13.0000 DINAS PEMBERDAYAAN MASYARAKAT DAN DESA

Sub Unit Organisasi : 2.13.0.00.0.00.13.0000 DINAS PEMBERDAYAAN MASYARAKAT DAN DESA

| | | | | | | | | | | | | | | | | | | |
|---|----|----|------|----|---|--|--|--|---------------|--|---------|--|------------|----------------------------------|--|---------|---------|------------|
| 2 | 13 | 01 | 2.09 | 01 | Penyediaan Jasa Pemeliharaan, Biaya Pemeliharaan dan Pajak Kendaraan Perorangan Dinas | | Terpeliharanya kendaraan dinas SKPD | | Kabupaten PPU | | 10 unit | | 90.000.000 | Dana Transfer Umum- DAU | | 10 unit | 10 unit | 90.000.000 |
|---|----|----|------|----|---|--|--|--|---------------|--|---------|--|------------|----------------------------------|--|---------|---------|------------|

**Program dan Kegiatan Perangkat Daerah
Kabupaten Penajam Paser Utara
Tahun 2022**

Unit Organisasi : 2.13.0.00.0.00.13.0000 DINAS PEMBERDAYAAN MASYARAKAT DAN DESA

Sub Unit Organisasi : 2.13.0.00.0.00.13.0000 DINAS PEMBERDAYAAN MASYARAKAT DAN DESA

| KODE | Urusan/Bidang Urusan Pemerintahan Daerah Dan Program/Kegiatan | Indikator Kinerja | | | Rencana Tahun 2022 | | | | | CATATAN PENTING | Prakiraan Maju Rencana Tahun 2023 | | | |
|-----------------|---|---|---|---|------------------------|-------------------------|-----------------------|----------------|---------------------|------------------------|-----------------------------------|------------------------|-----------|------------------------------------|
| | | Capaian Program | Keluaran Sub Kegiatan | Hasil Kegiatan | Lokasi Output Kegiatan | Target Capaian Kinerja | | | Pagu Indikatif (Rp) | | Sumber Dana | Target Capaian Kinerja | | Kebutuhan Dana/Pagu Indikatif (Rp) |
| | | | | | | Program | Keluaran Sub Kegiatan | Hasil Kegiatan | | | | Tolak Ukur | Target | |
| 2 13 01 2.09 09 | Pemeliharaan/Rehabilitasi Gedung Kantor dan Bangunan Lainnya | | Terpeliharanya gedung kantor dan bangunan lainnya | | Kabupaten PPU | | 12 bulan | | 5.000.000 | Dana Transfer Umum-DAU | | 12 bulan | 12 bulan | 5.000.000 |
| 2 13 01 2.09 10 | Pemeliharaan /Rehabilitasi Sarana dan Prasarana Gedung Kantor atau Bangunan Lainnya | | Terpeliharanya sarana dan prasarana gedung kantor atau bangunan lainnya | | Kabupaten PPU | | 12 bulan | | 26.820.000 | Dana Transfer Umum-DAU | | 12 bulan | 12 bulan | 26.820.000 |
| 2 13 01 2.13 | Penataan Organisasi | | | Tertatanya organisasi SKPD | | | | | | | | | | |
| 2 13 01 2.13 05 | Koordinasi dan Penyusunan Laporan Kinerja Pemerintah Daerah | | Tersusunnya laporan kinerja SKPD | | Kabupaten PPU | | 30 kali | | 44.000.000 | Dana Transfer Umum-DAU | | 30 kali | 30 kali | 44.000.000 |
| 2 13 02 | PENATAAN DESA | Tertatanya Desa | | | | 1 tahun anggaran | | | | | | | | |
| 2 13 02 2.01 | Penyelenggaraan Penataan Desa | | | Terselenggaranya panataan desa | Kabupaten PPU | | | | | | | | | |
| 2 13 02 2.01 01 | Pembentukan, Penghapusan, Penggabungan dan Perubahan Status Desa | | Terbentuknya desa baru | | Kabupaten PPU | | 6 desa | | 0 | Dana Transfer Umum-DAU | | 8 desa | 8 desa | 0 |
| 2 13 02 2.01 06 | Fasilitasi Sarana dan Prasarana Desa | | Terfasilitasinya sarana dan prasarana desa | | Kabupaten PPU | | 30 desa | | 0 | Dana Transfer Umum-DAU | | 30 desa | 30 desa | 0 |
| 2 13 03 | PENINGKATAN KERJASAMA DESA | Meningkatnya kerjasama desa | | | | 1 tahun anggaran | | | | | | | | |
| 2 13 03 2.01 | Fasilitasi Kerjasama Antar Desa | | | terfasilitasinya kerjasama antar desa | Kabupaten PPU | | | | | | | | | |
| 2 13 03 2.01 03 | Fasilitasi pembangunan Kawasan Perdesaan | | Terfalitasinya pembangunan kawasan perdesaan | | Kabupaten PPU | | 3 kawasan | | 0 | | | 3 kawasan | 3 kawasan | 0 |
| 2 13 04 | ADMINISTRASI PEMERINTAHAN DESA | Terselenggaranya administrasi pemerintahan desa | | | | 1 tahun anggaran | | | | | | | | |
| 2 13 04 2.01 | Pembinaan dan Pengawasan Penyelenggaraan Administrasi Pemerintahan Desa | | | Terbinanya penyelenggaraan administrasi pemerintahan desa | | | | | | | | | | |

**Program dan Kegiatan Perangkat Daerah
Kabupaten Penajam Paser Utara
Tahun 2022**

Unit Organisasi : 2.13.0.00.0.00.13.0000 DINAS PEMBERDAYAAN MASYARAKAT DAN DESA

Sub Unit Organisasi : 2.13.0.00.0.00.13.0000 DINAS PEMBERDAYAAN MASYARAKAT DAN DESA

| KODE | Urusan/Bidang Urusan Pemerintahan Daerah Dan Program/Kegiatan | Indikator Kinerja | | | Rencana Tahun 2022 | | | | | CATATAN PENTING | Prakiraan Maju Rencana Tahun 2023 | | | |
|-----------------|---|-------------------|--|--|------------------------|------------------------|-----------------------|----------------|---------------------|-----------------|-------------------------------------|------------------------|-------------|------------------------------------|
| | | Capaian Program | Keluaran Sub Kegiatan | Hasil Kegiatan | Lokasi Output Kegiatan | Target Capaian Kinerja | | | Pagu Indikatif (Rp) | | Sumber Dana | Target Capaian Kinerja | | Kebutuhan Dana/Pagu Indikatif (Rp) |
| | | | | | | Program | Keluaran Sub Kegiatan | Hasil Kegiatan | | | | Tolak Ukur | Target | |
| 2 13 04 2.01 01 | Fasilitasi Penyelenggaraan Administrasi Pemerintahan Desa | | Terfasilitasinya penyelenggaraan administrasi pemerintahan desa | | Kabupaten PPU | | 30 desa | | 0 | | | 30 desa | 30 desa | 0 |
| 2 13 04 2.01 03 | Fasilitasi Penyusunan Perencanaan Pembangunan Desa | | Terfasilitasinya penyusunan perencanaan pembangunan desa | | Kabupaten PPU | | 30 desa | | 0 | | | 30 desa | 30 desa | 0 |
| 2 13 04 2.01 04 | Fasilitasi Pengelolaan Keuangan Desa | | Terfasilitasinya pengelolaan keuangan desa | | Kabupaten PPU | | 30 desa | | 0 | | | 30 desa | 30 desa | 0 |
| 2 13 04 2.01 08 | Pembinaan dan Pemberdayaan BUMDesa | | Terbinanya BUMDesa dan lembaga kerjasama antar desa | | Kabupaten PPU | | 30 desa | | 0 | | | 30 desa | 30 desa | 0 |
| 2 13 04 2.01 09 | Penyelenggaraan Pemilihan, Pengangkatan dan Pemberhentian Kepala Desa | | Terselenggaranya pemilihan, pengangkatan dan pemberhentian kepala desa | | Kabupaten PPU | | 10 desa | | 0 | | | 24 desa | 6 desa | 0 |
| 2 13 04 2.01 11 | Fasilitasi Penyusunan Profil Desa | | Terfasilitasinya penyusunan profil desa | | Kabupaten PPU | | 54 desa/Kel | | 0 | | | 54 desa/Kel | 54 desa/Kel | 0 |
| 2 13 04 2.01 12 | Fasilitasinya Manajemen Pemerintahan Desa | | Terfasilitasinya manajemen pemerintahan desa | | Kabupaten PPU | | 30 desa | | 0 | | Gaji THL Program Pro-P2KPM 10 Orang | 30 desa | 30 desa | 0 |
| | | | | | | | 54 desa/Kel | | | | Gaji Pendamping Pro P2KPM 75 Orang | | | |
| 2 13 2.01 13 | Fasilitasi Pengelolaan Aset Desa | | | Terfasilitasinya pengelolaan aset desa | Kabupaten PPU | | 30 desa | | 0 | | | 30 desa | 30 desa | 0 |
| 2 13 04 2.01 18 | Fasilitasi Evaluasi Perkembangan Desa Serta Lomba Desa dan Kelurahan | | | Terfasilitasinya evaluasi perkembangan desa serta lomba desa dan kelurahan | Kabupaten PPU | | 7 desa/kel | | 0 | | | 7 desa/kel | 7 desa/kel | 0 |

**Program dan Kegiatan Perangkat Daerah
Kabupaten Penajam Paser Utara
Tahun 2022**

Unit Organisasi : 2.13.0.00.0.00.13.0000 DINAS PEMBERDAYAAN MASYARAKAT DAN DESA

Sub Unit Organisasi : 2.13.0.00.0.00.13.0000 DINAS PEMBERDAYAAN MASYARAKAT DAN DESA

| | | | | | | | | | | | | | | | | | | |
|---|----|----|--|--|---|--|--|--|--|--|------------------|--|--|--|--|--|--|--|
| 2 | 13 | 05 | | | PEMBERDAYAAN LEMBAGA KEMASYARAKATAN, LEMBAGA ADAT DAN MASYARAKAT HUKUM ADAT | Terberdayanya lembaga Kemasyarakatan dan Masyarakat Hukum adat | | | | | 1 tahun anggaran | | | | | | | |
|---|----|----|--|--|---|--|--|--|--|--|------------------|--|--|--|--|--|--|--|

**Program dan Kegiatan Perangkat Daerah
Kabupaten Penajam Paser Utara
Tahun 2022**

Unit Organisasi : 2.13.0.00.0.00.13.0000 DINAS PEMBERDAYAAN MASYARAKAT DAN DESA

Sub Unit Organisasi : 2.13.0.00.0.00.13.0000 DINAS PEMBERDAYAAN MASYARAKAT DAN DESA

| KODE | Urusan/Bidang Urusan Pemerintahan Daerah Dan Program/Kegiatan | Indikator Kinerja | | | Rencana Tahun 2022 | | | | | CATATAN PENTING | Prakiraan Maju Rencana Tahun 2023 | | | |
|-----------------|---|-------------------|---|---|------------------------|------------------------|-----------------------|----------------|---------------------|-----------------|-----------------------------------|------------------------|------------|------------------------------------|
| | | Capaian Program | Keluaran Sub Kegiatan | Hasil Kegiatan | Lokasi Output Kegiatan | Target Capaian Kinerja | | | Pagu Indikatif (Rp) | | Sumber Dana | Target Capaian Kinerja | | Kebutuhan Dana/Pagu Indikatif (Rp) |
| | | | | | | Program | Keluaran Sub Kegiatan | Hasil Kegiatan | | | | Tolak Ukur | Target | |
| | | | | | | | | | | | | | | |
| 2 13 05 2.01 | Pemberdayaan Lembaga Kemasyarakatan yang Bergerak di Bidang Pemberdayaan Desa dan lembaga Adat Tingkat Daerah Kabupaten/Kota serta Pemberdayaan Masyarakat Hukum Adat yang Masyarakat Pelakunya Hukum Adat yang Sama dalam Daerah Kabupaten/Kota | | | Terberdayanya lembaga kemasyarakatan yang bergerak di bidang pemberdayaan masyarakat desa dan masyarakat hukum adat | | | | | | | | | | |
| 2 13 05 2.01 03 | Peningkatan Kapasitas Kelembagaan Lembaga Kemasyarakatan Desa/Kelurahan (RT, RW, PKK, Posyandu, LPM dan Karang Taruna) Lembaga Adat Desa/Kelurahan dan Masyarakat Hukum adat | | Meningkatnya kapasitas kelembagaan LKD/Kdserta masyarakat hukum adat | | Kabupaten PPU | 30 desa | 30 desa | | 0 | | | 30 desa | 30 desa | 0 |
| 2 13 05 2.01 05 | Fasilitasi Pengembangan Usaha Ekonomi Masyarakat dan Pemerintah Desa dalam Meningkatkan Pendapatan Asli Desa | | Terfasilitasinya pengembangan usaha ekonomi masyarakat dan pemerintah desa dalam meningkatkan PAD | | Kabupaten PPU | 10 desa | 10 desa | | 0 | | | 10 desa | 10 desa | 0 |
| 2 13 05 2.01 06 | Fasilitasi Pemerintah Desa dalam Pemanfaatan Teknologi Tepat Guna | | Terfasilitasinya pemerintah desa dalam pemanfaatan TTG | | Kabupaten PPU | 15 TTG | 15 TTG | | 0 | | | 18 TTG | 18 TTG | 0 |
| 2 13 05 2.01 07 | Fasilitasi Bulan Bhakti Gotong Royong Masyarakat | | Terfasilitasinya bulan bhakti gotong royong masyarakat | | Kabupaten PPU | 1000 orang | 1000 orang | | 0 | | | 1000 orang | 1000 orang | 0 |
| 2 13 05 2.01 09 | Fasilitasi Tim Penggerak PKK dalam Penyelenggaraan Gerakan Pemberdayaan Masyarakat dan Kesejahteraan Keluarga | | Terfasilitasinya tim penggerak PKK dalam penyelenggaraan gerakan pemberdayaan masyarakat dan kesejahteraan keluarga | | Kabupaten PPU | 618 pkk | 618 pkk | | 0 | | | 622 PKK | 622 PKK | 0 |
| | | | | | | | | | - | | | | | 4.873.764.046 |

**Program dan Kegiatan Perangkat Daerah
Kabupaten Penajam Paser Utara
Tahun 2022**

Unit Organisasi : 2.15.0.00.0.00.14.0000 DINAS PERHUBUNGAN
Sub Unit Organisasi : 2.15.0.00.0.00.14.0000 DINAS PERHUBUNGAN

| Kode | Urusan/ Bidang Urusan Pemerintahan Daerah Dan Program/ Kegiatan | Indikator Kinerja | | | Rencana Tahun 2022 | | | | | Catatan Penting | Prakiraan Maju Rencana Tahun 2023 | | | | | | | |
|--|---|-------------------|-----------------------|----------------|--|---|--|--|-------------------------|-----------------|-----------------------------------|------------------------|---------------|--------------------------------------|--|-----------|----------------|---------------|
| | | Capaian Program | Keluaran Sub Kegiatan | Hasil Kegiatan | Lokasi Output Kegiatan | Target Capaian Kinerja | | | Pagu Indikatif (Rp.) | | Sumber Dana | Target Capaian Kinerja | | Kebutuhan Dana/ Pagu Indikatif (Rp.) | | | | |
| | | | | | | Program | Keluaran Sub Kegiatan | Hasil Kegiatan | | | | Tolok Ukur | Target | | | | | |
| 2 | | | | | | | | | | | | | | | | | | |
| URUSAN PEMERINTAHAN WAJIB YANG TIDAK BERKAITAN DENGAN PELAYANAN DASAR | | | | | | | | | | | | | | | | | | |
| 2 | 15 | | | | | | | | | | | | | | | | 21.071.314.856 | |
| 2 | 15 | 1 | | | | | | | | | | | | | | | 12.534.933.856 | |
| 2 | 15 | 1 | 2.02 | | | | | | | | | | | | | | 7.832.022.329 | |
| 2 | 15 | 1 | 2.02 | 1 | Penyediaan Gaji dan Tunjangan ASN | Terwujudnya Kelancaran Administrasi Perkantoran | Tersedianya Gaji dan Tunjangan | Peningkatan Pelayanan Administrasi Perkantoran | Dinas Perhubungan | 14 Bulan | 14 Bulan | 14 Bulan | 7.173.789.697 | Dana Transfer Umum-Dana Alokasi Umum | | 14 Bulan | 14 Bulan | 7.549.082.329 |
| 2 | 15 | 1 | 2.02 | 2 | Penyediaan Administrasi Pelaksanaan Tugas ASN | Terwujudnya Kelancaran Administrasi Perkantoran | Jasa Administrasi Keuangan | Peningkatan Pelayanan Administrasi Perkantoran | Dinas Perhubungan | 12 Bulan | 12 Bulan | 12 Bulan | 115.590.000 | Dana Transfer Umum-Dana Alokasi Umum | | 12 Bulan | 12 Bulan | 282.940.000 |
| 2 | 15 | 1 | 2.05 | | | | | | | | | | | | | | 185.000.000 | |
| 2 | 15 | 1 | 2.05 | 2 | Pengadaan Pakaian Dinas Beserta Atribut Kelengkapannya | Terwujudnya Kelancaran Administrasi Perkantoran | Tersedianya Pakaian Dinas | Peningkatan Pelayanan Administrasi Perkantoran | Dinas Perhubungan | 0 | 0 | 0 | - | | | 120 Stell | 120 Stell | 185.000.000 |
| 2 | 15 | 1 | 2.06 | | | | | | | | | | | | | | 697.000.000 | |
| 2 | 15 | 1 | 2.06 | 1 | Penyediaan Komponen Instalasi Listrik/Penerangan Bangunan Kantor | Terwujudnya Kelancaran Administrasi Perkantoran | Komponen Instalasi Listrik | Peningkatan Pelayanan Administrasi Perkantoran | Dinas Perhubungan | 0 | 0 | 0 | - | | | 1 Paket | 1 Paket | 14.000.000 |
| 2 | 15 | 1 | 2.06 | 5 | Penyediaan Barang Cetak dan Penggandaan | Terwujudnya Kelancaran Administrasi Perkantoran | Barang Cetak dan Penggandaan | Peningkatan Pelayanan Administrasi Perkantoran | Dinas Perhubungan | 12 Bulan | 12 Bulan | 12 Bulan | 16.046.900 | Dana Transfer Umum-Dana Alokasi Umum | | 12 Bulan | 12 Bulan | 154.000.000 |
| 2 | 15 | 1 | 2.06 | 9 | Penyelenggaraan Rapat Koordinasi dan Konsultasi SKPD | Terwujudnya Kelancaran Administrasi Perkantoran | Rapat Koordinasi dalam dan Luar Provinsi | Tercapainya Koordinasi Yang Efektif | Dalam dan Luar Provinsi | 1 Paket | 1 Paket | 1 Paket | 76.381.000 | Dana Transfer Umum-Dana Alokasi Umum | | 1 Paket | 1 Paket | 529.000.000 |
| 2 | 15 | 1 | 2.07 | | | | | | | | | | | | | | 203.383.737 | |
| 2 | 15 | 1 | 2.07 | 2 | Pengadaan Kendaraan Dinas Operasional atau Lapangan | Terwujudnya Kelancaran Administrasi Perkantoran | Tersedianya Kendaraan Operasional Kantor | Pelaksanaan Kegiatan Kantor Berjalan Lancar | Dinas Perhubungan | 0 | 0 | 0 | - | | | 0 | 0 | - |

**Program dan Kegiatan Perangkat Daerah
Kabupaten Penajam Paser Utara
Tahun 2022**

Unit Organisasi : 2.15.0.00.0.00.14.0000 DINAS PERHUBUNGAN
Sub Unit Organisasi : 2.15.0.00.0.00.14.0000 DINAS PERHUBUNGAN

| Kode | Urusan/ Bidang Urusan Pemerintahan Daerah Dan Program/ Kegiatan | Indikator Kinerja | | | Rencana Tahun 2022 | | | | | Catatan Penting | Prakiraan Maju Rencana Tahun 2023 | | | |
|--------------------|--|---|---|--|------------------------|------------------------|-----------------------|----------------|----------------------|--|-----------------------------------|------------------------|----------|--------------------------------------|
| | | Capaian Program | Keluaran Sub Kegiatan | Hasil Kegiatan | Lokasi Output Kegiatan | Target Capaian Kinerja | | | Pagu Indikatif (Rp.) | | Sumber Dana | Target Capaian Kinerja | | Kebutuhan Dana/ Pagu Indikatif (Rp.) |
| | | | | | | Program | Keluaran Sub Kegiatan | Hasil Kegiatan | | | | Tolok Ukur | Target | |
| 2.15.1.2.07.6 | Pengadaan Peralatan dan Mesin Lainnya | Terwujudnya Kelancaran Administrasi Perkantoran | Tersedianya peralatan dan perlengkapan kantor | Pelaksanaan Kegiatan Kantor Berjalan Lancar | Dinas Perhubungan | 0 | 0 | 0 | - | | | 22 Unit | 22 Unit | 203.383.737 |
| 2.15.1.2.08 | Penyediaan Jasa Penunjang Urusan Pemerintahan Daerah | | | | | | | | 3.120.827.869 | | | | | 3.420.527.790 |
| 2.15.1.2.08.2 | Penyediaan Jasa Komunikasi, Sumber Daya Air dan Listrik | Terwujudnya Kelancaran Administrasi Perkantoran | Telepon, Air dan Listrik | Pelaksanaan Kegiatan Kantor Berjalan Lancar | Dinas Perhubungan | 12 Bulan | 12 Bulan | 12 Bulan | 216.634.538 | Dana Transfer Umum-Dana Alokasi Umum | 12 Bulan | 12 Bulan | 12 Bulan | 216.634.538 |
| 2.15.1.2.08.4 | Penyediaan Jasa Pelayanan Umum Kantor | Terwujudnya Kelancaran Administrasi Perkantoran | Pelayanan Admnistrasi Kantor | Pelaksanaan Kegiatan Kantor Berjalan Lancar | Dinas Perhubungan | 12 Bulan | 12 Bulan | 12 Bulan | 2.904.193.331 | Dana Transfer Umum-Dana Alokasi Umum | 12 Bulan | 12 Bulan | 12 Bulan | 3.203.893.252 |
| 2.15.1.2.09 | Pemeliharaan Barang Milik Daerah Penunjang Urusan Pemerintahan Daerah | | | | | | | | 78.595.712 | | | | | 197.000.000 |
| 2.15.1.2.09.2 | Penyediaan Jasa Pemeliharaan, Biaya Pemeliharaan, Pajak, dan Perizinan Kendaraan Dinas Operasional atau Lapangan | Terwujudnya Kelancaran Administrasi Perkantoran | Pemeliharaan Kendaraan Dinas/Operasional | Pelaksanaan Kegiatan Kantor Berjalan Lancar | Dinas Perhubungan | 12 Bulan | 12 Bulan | 12 Bulan | 72.595.712 | Dana Transfer Umum - Dana Alokasi Umum | 12 Bulan | 12 Bulan | 12 Bulan | 153.000.000 |
| 2.15.1.2.09.6 | Pemeliharaan Peralatan dan Mesin Lainnya | Terwujudnya Kelancaran Administrasi Perkantoran | Pemeliharaan laptop, printer dan komputer | Pelaksanaan Kegiatan Kantor Berjalan Lancar | Dinas Perhubungan | 1 Paket | 1 Paket | 1 Paket | 6.000.000 | Dana Transfer Umum - Dana Alokasi Umum | 1 Paket | 1 Paket | 1 Paket | 44.000.000 |
| 2.15.2 | PROGRAM PENYELENGGARAAN LALU LINTAS DAN ANGKUTAN JALAN (LLAJ) | | | | | | | | 250.000.000 | | | | | 4.711.381.000 |
| 2.15.2.2.02 | Penyediaan Perlengkapan Jalan di Jalan Kabupaten/Kota | | | | | | | | 60.000.000 | | | | | 1.570.000.000 |
| 2.15.2.2.02.2 | Penyediaan Perlengkapan Jalan di Jalan Kabupaten/Kota | Meningkatkan Pelayanan Transportasi Darat Dalam Mewujudkan Keselamatan Lalu Lintas Serta Pelayanan Yang prima | Terpasangnya Rambu-Rambu lalu Lintas | Tersedianya perlengkapan jalan di jalan kabupaten guna meningkatkan keselamatan pengguna jalan | 0 | 0 | 0 | 0 | - | | | 3 Paket | 3 Paket | 470.000.000 |

**Program dan Kegiatan Perangkat Daerah
Kabupaten Penajam Paser Utara
Tahun 2022**

Unit Organisasi : 2.15.0.00.0.00.14.0000 DINAS PERHUBUNGAN

Sub Unit Organisasi : 2.15.0.00.0.00.14.0000 DINAS PERHUBUNGAN

| Kode | Urusan/ Bidang Urusan Pemerintahan Daerah Dan Program/ Kegiatan | Indikator Kinerja | | | Rencana Tahun 2022 | | | | | Catatan Penting | Prakiraan Maju Rencana Tahun 2023 | | | |
|---------------|---|---|--|--|--------------------------|------------------------|-----------------------|----------------|----------------------|--|-----------------------------------|------------------------|---------|--------------------------------------|
| | | Capaian Program | Keluaran Sub Kegiatan | Hasil Kegiatan | Lokasi Output Kegiatan | Target Capaian Kinerja | | | Pagu Indikatif (Rp.) | | Sumber Dana | Target Capaian Kinerja | | Kebutuhan Dana/ Pagu Indikatif (Rp.) |
| | | | | | | Program | Keluaran Sub Kegiatan | Hasil Kegiatan | | | | Tolok Ukur | Target | |
| 2.15.2.2.02.3 | Rehabilitasi dan Pemeliharaan Prasarana Jalan | Meningkatkan Pelayanan Transportasi Darat Dalam Mewujudkan Keselamatan Lalu Lintas Serta Pelayanan Yang prima | Terpeliharanya Prasarana Jalan | Prasarana jalan dapat berfungsi dengan baik | Kec. Penajam | 1 Lokasi | 1 Lokasi | 1 Lokasi | 60.000.000 | Dana Transfer Umum - Dana Alokasi Umum | | 4 Paket | 4 Paket | 1.000.000.000 |
| 2.15.2.2.02.4 | Rehabilitasi dan Pemeliharaan Perengkapan Jalan | Meningkatkan Pelayanan Transportasi Darat Dalam Mewujudkan Keselamatan Lalu Lintas Serta Pelayanan Yang prima | Terpeliharanya perlengkapan jalan | Terpenuhinya perlengkapan jalan guna keselamatan pengguna jalan | 0 | 0 | 0 | 0 | - | | | 50 Buah | 50 Buah | 100.000.000 |
| 2.15.2.2.03 | Pengelolaan Terminal Penumpang Tipe C | | | | | | | | - | | | | | 450.000.000 |
| 2.15.2.2.03.1 | Penyusunan Rencana Pembangunan Terminal Penumpang Tipe C | Meningkatkan Pelayanan Transportasi Darat Dalam Mewujudkan Keselamatan Lalu Lintas Serta Pelayanan Yang prima | Dokumen Study Kelayakan Terminal Tipe C | Tersedianya dokumen perencanaan pembangunan Terminal Tipe C | 0 | 0 | 0 | 0 | - | | | 1 Paket | 1 Paket | 450.000.000 |
| 2.15.2.2.05 | Pengujian Berkala Kendaraan Bermotor | | | | | | | | 15.000.000 | | | | | 826.381.000 |
| 2.15.2.2.05.1 | Penyediaan Sarana dan Prasarana Pengujian Berkala Kendaraan Bermotor | Meningkatkan Pelayanan Transportasi Darat Dalam Mewujudkan Keselamatan Lalu Lintas Serta Pelayanan Yang prima | Sarana dan Prasarana PKB | Tersedianya Sarana dan Prasarana Pengujian Kendaraan Bermotor | 0 | 0 | 0 | 0 | - | | | 2 Paket | 2 Paket | 700.000.000 |
| 2.15.2.2.05.7 | Pemeliharaan Sarana dan Prasarana Pengujian Berkala Kendaraan Bermotor | Meningkatkan Pelayanan Transportasi Darat Dalam Mewujudkan Keselamatan Lalu Lintas Serta Pelayanan Yang prima | Peningkatan Sarana dan Alat Uji Kendaraan Bermotor | Terpeliharanya Alat Pengujian Kendaraan Bermotor | UPT. PKB | 1 Paket | 1 Paket | 1 Paket | 15.000.000 | Dana Transfer Umum - Dana Alokasi Umum | | 1 Paket | 1 Paket | 126.381.000 |
| 2.15.2.2.06 | Pelaksanaan Manajemen dan Rekayasa Lalu Lintas untuk Jaringan Jalan Kabupaten/Kota | | | | | | | | 175.000.000 | | | | | 930.000.000 |
| 2.15.2.2.06.3 | Uji Coba dan Sosialisasi Pelaksanaan Manajemen dan Rekayasa Lalu Lintas untuk Jaringan Jalan Kabupaten/Kota | Meningkatkan Pelayanan Transportasi Darat Dalam Mewujudkan Keselamatan Lalu Lintas Serta Pelayanan Yang prima | Terlaksananya Sosialisasi Pelaksanaan Manajemen dan Rekayasa Lalu Lintas | Pengawasan LLAJ dan Pemanduan Perjalanan Kerja Bupati/Wakil Bupati dan Tamu-Tamu Pemerintah Daerah dan LHR | Dalam dan luar kabupaten | 1 Paket | 1 Paket | 1 Paket | 45.000.000 | Dana Transfer Umum - Dana Alokasi Umum | | 1 Paket | 1 Paket | 150.000.000 |

**Program dan Kegiatan Perangkat Daerah
Kabupaten Penajam Paser Utara
Tahun 2022**

Unit Organisasi : 2.15.0.00.0.00.14.0000 DINAS PERHUBUNGAN

Sub Unit Organisasi : 2.15.0.00.0.00.14.0000 DINAS PERHUBUNGAN

| Kode | Urusan/ Bidang Urusan Pemerintahan Daerah Dan Program/ Kegiatan | Indikator Kinerja | | | Rencana Tahun 2022 | | | | | Prakiraan Maju Rencana Tahun 2023 | | | | |
|--------------------|---|---|---|---|------------------------|------------------------|-----------------------|----------------|----------------------|--|-----------------|------------------------|------------|--------------------------------------|
| | | Capaian Program | Keluaran Sub Kegiatan | Hasil Kegiatan | Lokasi Output Kegiatan | Target Capaian Kinerja | | | Pagu Indikatif (Rp.) | Sumber Dana | Catatan Penting | Target Capaian Kinerja | | Kebutuhan Dana/ Pagu Indikatif (Rp.) |
| | | | | | | Program | Keluaran Sub Kegiatan | Hasil Kegiatan | | | | Tolok Ukur | Target | |
| 2.15.2.2.06.4 | Pengawasan dan Pengendalian Efektivitas Pelaksanaan Kebijakan untuk Jalan Kabupaten/Kota | Meningkatkan Pelayanan Transportasi Darat Dalam Mewujudkan Keselamatan Lalu Lintas Serta Pelayanan Yang prima | Pengamanan Angkutan Lebaran | Terciptanya arus mudik yang aman dan tertib | Kec. Penajam | 1 Kegiatan | 1 Kegiatan | 1 Kegiatan | 130.000.000 | Dana Transfer Umum - Dana Alokasi Umum | | 3 Kegiatan | 3 Kegiatan | 630.000.000 |
| 2.15.2.2.06.5 | Forum Lalu Lintas dan Angkutan Jalan Kabupaten/Kota | Meningkatkan Pelayanan Transportasi Darat Dalam Mewujudkan Keselamatan Lalu Lintas Serta Pelayanan Yang prima | Forum LLAJ | Terlaksananya koordinasi dan sinkronisasi antar instansi terkait pengawasan dan pelaksanaan serta pengaturan LLAJ | 0 | 0 | 0 | 0 | 0 | | | 1 Kegiatan | 1 Kegiatan | 150.000.000 |
| 2.15.2.2.07 | Persetujuan Hasil Analisis Dampak Lalu Lintas (Andalalin) untuk Jalan Kabupaten/Kota | | | | | | | | - | | | | | 100.000.000 |
| 2.15.2.2.07.3 | Koordinasi dan Sinkronisasi Penilaian Hasil Andalalin | Meningkatkan Pelayanan Transportasi Darat Dalam Mewujudkan Keselamatan Lalu Lintas Serta Pelayanan Yang prima | Meningkatkan Penyelenggaraan Transportasi Kawasan Perkotaan | Terjaminnya Keselamatan Pengguna Jalan Guna Menurunkan Tingkat Kecelakaan Lalu Lintas | 0 | 0 | 0 | 0 | 0 | | | 1 Paket | 1 Paket | 100.000.000 |
| 2.15.2.2.08 | Audit dan Inspeksi Keselamatan LLAJ di Jalan | | | | | | | | - | | | | | 735.000.000 |
| 2.15.2.2.08.3 | Pelaksanaan Inspeksi, Audit dan Pemantauan Terminal | Meningkatkan Pelayanan Transportasi Darat Dalam Mewujudkan Keselamatan Lalu Lintas Serta Pelayanan Yang prima | Terlaksananya kegiatan rekayasa lalu lintas | Rekayasa lalu lintas terminal penajam | 0 | 0 | 0 | 0 | - | | | 0 | 0 | - |
| 2.15.2.2.08.4 | Pelaksanaan Inspeksi, Audit dan Pemantauan Pemenuhan Persyaratan Penyelenggaraan Kompetensi Pengemudi Kendaraan Bermotor Kabupaten/Kota | Meningkatkan Pelayanan Transportasi Darat Dalam Mewujudkan Keselamatan Lalu Lintas Serta Pelayanan Yang prima | Pemilihan pelajar pelopor dan AKUT | Meningkatkan kesadaran pengemudi kendaraan bermotor dalam berlalu lintas | 0 | 0 | 0 | 0 | - | | | 2 Kegiatan | 2 Kegiatan | 500.000.000 |
| 2.15.2.2.08.5 | Pelaksanaan Inspeksi, Audit dan Pemantauan Sistem Manajemen Keselamatan Perusahaan Angkutan Umum | Meningkatkan Pelayanan Transportasi Darat Dalam Mewujudkan Keselamatan Lalu Lintas Serta Pelayanan Yang prima | Pengendalian disiplin operator angkutan umum | Terlaksananya pembinaan terhadap operator angkutan umum | 0 | 0 | 0 | 0 | - | | | 12 Bulan | 12 Bulan | 235.000.000 |
| 2.15.2.2.09 | Penyediaan Angkutan Umum untuk Jasa Angkutan Orang dan/atau Barang antar Kota dalam 1 (satu) Daerah Kabupaten/Kota | | | | | | | | - | | | | | 100.000.000 |

**Program dan Kegiatan Perangkat Daerah
Kabupaten Penajam Paser Utara
Tahun 2022**

Unit Organisasi : 2.15.0.00.0.00.14.0000 DINAS PERHUBUNGAN

Sub Unit Organisasi : 2.15.0.00.0.00.14.0000 DINAS PERHUBUNGAN

| Kode | Urusan/ Bidang Urusan Pemerintahan Daerah Dan Program/ Kegiatan | Indikator Kinerja | | | Rencana Tahun 2022 | | | | | Catatan Penting | Prakiraan Maju Rencana Tahun 2023 | | | |
|---------------|---|---|---|---|------------------------|------------------------|-----------------------|----------------|----------------------|-----------------|-----------------------------------|------------------------|------------|--------------------------------------|
| | | Capaian Program | Keluaran Sub Kegiatan | Hasil Kegiatan | Lokasi Output Kegiatan | Target Capaian Kinerja | | | Pagu Indikatif (Rp.) | | Sumber Dana | Target Capaian Kinerja | | Kebutuhan Dana/ Pagu Indikatif (Rp.) |
| | | | | | | Program | Keluaran Sub Kegiatan | Hasil Kegiatan | | | | Tolok Ukur | Target | |
| 2.15.2.2.09.2 | Pengendalian dan Pengawasan Ketersediaan Angkutan Umum untuk Jasa angkutan Orang dan/atau Barang Antar Kota dalam 1 (satu) Kabupaten/Kota | Meningkatkan Pelayanan Transportasi Darat Dalam Mewujudkan Keselamatan Lalu Lintas Serta Pelayanan Yang prima | Terlaksananya pengendalian dan pengawasan angkutan umum orang/barang | Pengawasan operasiaonal angkutan umum orang / barang | 0 | 0 | 0 | 0 | - | | | 1 Paket | 1 Paket | 100.000.000 |
| 2.15.3. | PROGRAM PENGELOLAAN PELAYARAN | | | | | | | | - | | | | | 3.825.000.000 |
| 2.15.3.2.02 | Penerbitan Izin Usaha Angkutan Laut Pelayaran Rakyat bagi Orang Perorangan atau Badan Usaha yang Berdomisili dan yang Beroperasi pada Lintas Pelabuhan dalam Daerah Kabupaten/Kota | | | | | | | | - | | | | | 600.000.000 |
| 2.15.3.2.02.1 | Fasilitasi Pemenuhan Persyaratan Perolehan Izin Angkutan Laut Pelayaran Rakyat Kewenangan Kabupaten/Kota dalam Sistem Pelayanan Perizinan Berusaha Terintegrasi secara Elektronik | Terwujudnya pengoperasian dan pemeliharaan pelabuhan penyebrangan dalam daerah kabupaten/kota | Pengawasan dan Pembinaan Angkutan Sungai danau dan penyebrangan | Terlaksananya sosialisasi dan pengawasan pengoperasian ASDP | 0 | 0 | 0 | 0 | - | | | 2 Kegiatan | 2 Kegiatan | 600.000.000 |
| 2.15.3.2.07 | Penetapan Lintas Penyebrangan dan Persetujuan Pengoperasian untuk Kapal yang Melayani Penyebrangan dalam Daerah Kabupaten/Kota | | | | | | | | - | | | | | 525.000.000 |
| 2.15.3.2.07.2 | Pengendalian dan Pengawasan Jaringan Lintas Penyebrangan dan Persetujuan Pengoperasian untuk Kapal yang Melayani Penyebrangan dalam Daerah Kabupaten/Kota | Terwujudnya pengoperasian dan pemeliharaan pelabuhan penyebrangan dalam daerah kabupaten/kota | Pembinaan Angkutan Perairan, umum dalam trayek dan umum diluar trayek | Terselenggaranya pengendalian dan pengawasan pengoperasian kapal yang melayani dalam daerah | 0 | 0 | 0 | 0 | - | | | 12 Bulan | 12 Bulan | 525.000.000 |
| 2.15.3.2.11 | Penetapan Rencana Induk dan DLKR/DLKP untuk Pelabuhan Sungai dan Danau | | | | | | | | - | | | | | 100.000.000 |
| 2.15.3.2.11.3 | Pengendalian Pelaksanaan Rencana Induk dan Daerah Lingkungan Kerja (DLKR)/Daerah Lingkungan Kepentingan (DLKP) untuk Pelabuhan Sungai dan Danau | Terwujudnya pengoperasian dan pemeliharaan pelabuhan penyebrangan dalam daerah kabupaten/kota | Monitoring dan evaluasi pelabuhan TUKS dan TERSUS | Tersedianya data pelabuhan TUKS dan TERSUS | 0 | 0 | 0 | 0 | - | | | 2 Dokumen | 2 Dokumen | 100.000.000 |
| 2.15.3.2.12 | Pembangunan, Penerbitan Izin Pembangunan dan Pengoperasian Pelabuhan Pengumpan Lokal | | | | | | | | - | | | | | 2.600.000.000 |
| 2.15.3.2.12.2 | Pembangunan Pelabuhan Pengumpan Lokal | Terwujudnya pengoperasian dan pemeliharaan pelabuhan penyebrangan dalam daerah kabupaten/kota | Terlaksananya pembangunan pelabuhan rakyat | Tersedianya sarana dan prasarana pelabuhan | 0 | 0 | 0 | 0 | - | | | 2 Bangunan | 2 Bangunan | 2.000.000.000 |

**Program dan Kegiatan Perangkat Daerah
Kabupaten Penajam Paser Utara
Tahun 2022**

Unit Organisasi : 2.15.0.00.0.00.14.0000 DINAS PERHUBUNGAN
Sub Unit Organisasi : 2.15.0.00.0.00.14.0000 DINAS PERHUBUNGAN

| Kode | Urusan/ Bidang Urusan Pemerintahan Daerah Dan Program/ Kegiatan | Indikator Kinerja | | | Rencana Tahun 2022 | | | | | Catatan Penting | Prakiraan Maju Rencana Tahun 2023 | | | |
|---------------------------|---|---|------------------------------------|--|------------------------|------------------------|-----------------------|----------------|-----------------------|-----------------|-----------------------------------|------------------------|----------|--------------------------------------|
| | | Capaian Program | Keluaran Sub Kegiatan | Hasil Kegiatan | Lokasi Output Kegiatan | Target Capaian Kinerja | | | Pagu Indikatif (Rp.) | | Sumber Dana | Target Capaian Kinerja | | Kebutuhan Dana/ Pagu Indikatif (Rp.) |
| | | | | | | Program | Keluaran Sub Kegiatan | Hasil Kegiatan | | | | Tolok Ukur | Target | |
| 2 15 3 2.12 3 | Pengoperasian dan Pemeliharaan Pelabuhan Pengumpan Lokal | Terwujudnya pengoperasian dan pemeliharaan pelabuhan penyebrangan dalam daerah kabupaten/kota | Terpeliharanya prasarana pelabuhan | Tersedianya fasilitas pelabuhan yang memadai | 0 | 0 | 0 | 0 | - | | | 2 Lokasi | 2 Lokasi | 600.000.000 |
| TOTAL | | | | | | | | | 10.831.231.178 | | | | | 21.071.314.856 |

**Program dan Kegiatan Perangkat Daerah
Kabupaten Penajam Paser Utara
Tahun 2022**

Unit Organisasi : 2.16.2.20.2.21.15.0000 DINAS KOMUNIKASI DAN INFORMASI, STATISTIK, DAN PERSANDIAN
Sub Unit Organisasi : 2.16.2.20.2.21.15.0000 DINAS KOMUNIKASI DAN INFORMASI, STATISTIK, DAN PERSANDIAN

| Kode | Urusan/ Bidang Urusan Pemerintahan Daerah Dan Program/ Kegiatan | Prioritas Daerah | Sasaran Daerah | Lokasi | Indikator Kinerja | | | | | | Pagu Indikatif (Rp.) | Prakiraan Maju (Rp.) | Keterangan | | |
|------|---|------------------|----------------|--------|--|--|--|---------|--|----------|--|----------------------|---------------|---------------|--|
| | | | | | Capaian Program | | Keluaran Sub Kegiatan | | Hasil Kegiatan | | | | | | |
| | | | | | Tolok Ukur | Target | Tolok Ukur | Target | Tolok Ukur | Target | | | | | |
| 2 | | | | | URUSAN PEMERINTAHAN WAJIB YANG TIDAK BERKAITAN DENGAN PELAYANAN DASAR | | | | | | | | | | |
| 2 | 16 | | | | URUSAN PEMERINTAHAN BIDANG KOMUNIKASI DAN INFORMATIKA | | | | | | 8,012,729,937 | 4,366,835,127 | | | |
| 2 | 16 | 01 | | | PROGRAM PENUNJANG URUSAN PEMERINTAHAN DAERAH KABUPATEN/KOTA | | | | | | 4,233,433,632 | 4,366,835,127 | | | |
| 2 | 16 | 01 | 2.02 | | Administrasi Keuangan Perangkat Daerah | | | | | | 3,468,366,660 | 3,468,366,660 | | | |
| 2 | 16 | 01 | 2.02 | 01 | Penyediaan Gaji dan Tunjangan ASN | Semua Kabupaten/Kota, Semua Kecamatan, Semua Kelurahan | Terlaksananya Penunjang Urusan Pemerintah Daerah | 1 Tahun | Gaji dan Tunjangan ASN | 1 Tahun | Tersedianya gaji dan tunjangan ASN | 1 Tahun | 3,363,321,660 | 3,363,321,660 | |
| 2 | 16 | 01 | 2.02 | 03 | Pelaksanaan Penatausahaan dan Pengujian/Verifikasi Keuangan SKPD | Kab. Penajam Paser Utara, Semua Kecamatan, Semua Kelurahan | Terlaksananya Penunjang Urusan Pemerintah Daerah | 1 Tahun | Tertib Administrasi Keuangan dan Pelaporan | 12 Bulan | Lancarnya Kegiatan Admknistrasi Keuangan dan Pelaporan | 1 Tahun | 105,045,000 | 105,045,000 | |
| 2 | 16 | 01 | 2.05 | | Administrasi Kepegawaian Perangkat Daerah | | | | | | 0 | 99,991,100 | | | |
| 2 | 16 | 01 | 2.05 | 02 | Pengadaan Pakaian Dinas Beserta Atribut Kelengkapannya | Kab. Penajam Paser Utara, Semua Kecamatan, Semua Kelurahan | Terlaksananya Penunjang Urusan Pemerintah Daerah | 1 Tahun | Tersedianya Pakaian Dinas Lapangan Beserta Atributnya | 1 Paket | Tersedianya Pakaian Dinas Beserta Atributnya | 39 Orang | 0 | 99,991,100 | |
| 2 | 16 | 01 | 2.06 | | Administrasi Umum Perangkat Daerah | | | | | | 121,262,099 | 121,277,474 | | | |
| 2 | 16 | 01 | 2.06 | 02 | Penyediaan Peralatan dan Perlengkapan Kantor | Kab. Penajam Paser Utara, Semua Kecamatan, Semua Kelurahan | Terlaksananya Penunjang Urusan Pemerintah Daerah | 1 Tahun | Ketersediaan ATK Pelayanan Administrasi Perkantoran | 12 Bulan | Tersedianya ATK Pelayanan Administrasi Perkantoran | 12 Bulan | 36,007,974 | 36,007,974 | |
| 2 | 16 | 01 | 2.06 | 05 | Penyediaan Barang Cetak dan Penggandaan | Kab. Penajam Paser Utara, Semua Kecamatan, Semua Kelurahan | Terlaksananya Penunjang Urusan Pemerintah Daerah | 1 Tahun | Ketersediaan barang cetakan dan penggandaan | 12 bulan | Terpenuhinya barang cetakan dan penggandaan | 12 Bulan | 8,390,125 | 8,405,500 | |
| 2 | 16 | 01 | 2.06 | 06 | Penyediaan Bahan Bacaan dan Peraturan Perundang-undangan | Kab. Penajam Paser Utara, Semua Kecamatan, Semua Kelurahan | Terlaksananya Penunjang Urusan Pemerintah Daerah | 1 Tahun | Surat Kabar / Media Cetak | 12 Bulan | Tersedianya bahan bacaan/berita dari surat kabar/media cetak | 12 Bulan | 3,360,000 | 3,360,000 | |
| 2 | 16 | 01 | 2.06 | 09 | Penyelenggaraan Rapat Koordinasi dan Konsultasi SKPD | Kab. Penajam Paser Utara, Semua Kecamatan, Semua Kelurahan | Terlaksananya Penunjang Urusan Pemerintah Daerah | 1 Tahun | Terlaksananya Rapat-Rapat Koordinasi dan Konsultasi SKPD | 12 bulan | Lancarnya Koordinasi dan Konsultasi SKPD | 12 Bulan | 73,504,000 | 73,504,000 | |
| 2 | 16 | 01 | 2.07 | | Pengadaan Barang Milik Daerah Penunjang Urusan Pemerintah Daerah | | | | | | 0 | 33,395,020 | | | |

**Program dan Kegiatan Perangkat Daerah
Kabupaten Penajam Paser Utara
Tahun 2022**

Unit Organisasi : 2.16.2.20.2.21.15.0000 DINAS KOMUNIKASI DAN INFORMASI, STATISTIK, DAN PERSANDIAN

Sub Unit Organisasi : 2.16.2.20.2.21.15.0000 DINAS KOMUNIKASI DAN INFORMASI, STATISTIK, DAN PERSANDIAN

| Kode | Urusan/ Bidang Urusan Pemerintahan Daerah Dan Program/ Kegiatan | Prioritas Daerah | Sasaran Daerah | Lokasi | Indikator Kinerja | | | | | | Pagu Indikatif (Rp.) | Prakiraan Maju (Rp.) | Keterangan | | | | |
|----------|---|------------------|----------------|--------|--|--------|-----------------------|--|---|----------|--|----------------------|--|----------|--------------------|--------------------|--|
| | | | | | Capaian Program | | Keluaran Sub Kegiatan | | Hasil Kegiatan | | | | | | | | |
| | | | | | Tolok Ukur | Target | Tolok Ukur | Target | Tolok Ukur | Target | | | | | | | |
| 2 | 16 | 01 | 2.07 | 06 | Pengadaan Peralatan dan Mesin Lainnya | | | Kab. Penajam Paser Utara, Semua Kecamatan, Semua Kelurahan | Terlaksananya Penunjang Urusan Pemerintah Daerah | 1 Paket | Tersedianya Komputer / PC dan Printer | 1 Paket | Tersedianya Sarana Penunjang Administrasi Perkantoran | 1 Paket | 0 | 33,395,020 | |
| 2 | 16 | 01 | 2.08 | | Penyediaan Jasa Penunjang Urusan Pemerintahan Daerah | | | | | | | | | | 590,756,000 | 590,756,000 | |
| 2 | 16 | 01 | 2.08 | 01 | Penyediaan Jasa Surat Menyurat | | | Kab. Penajam Paser Utara, Semua Kecamatan, Semua Kelurahan | Terlaksananya Penunjang Urusan Pemerintah Daerah | 1 Tahun | Meningkatnya Pelayanan Administrasi Perkantoran | 1 Tahun | Lancarnya Pelayanan Adminknistrasi perkantoran | 1 Tahun | 548,752,000 | 548,752,000 | |
| 2 | 16 | 01 | 2.08 | 04 | Penyediaan Jasa Pelayanan Umum Kantor | | | Kab. Penajam Paser Utara, Semua Kecamatan, Semua Kelurahan | Terlaksananya Penunjang Urusan Pemerintah Daerah | 1 Tahun | Kualitas Kebersihan dan Kenyamanan Kantor | 1 Tahun | Terciptanya suasana bersih dan nyaman pada kantor | 1 Tahun | 42,004,000 | 42,004,000 | |
| 2 | 16 | 01 | 2.09 | | Pemeliharaan Barang Milik Daerah Penunjang Urusan Pemerintahan Daerah | | | | | | | | | | 53,048,873 | 53,048,873 | |
| 2 | 16 | 01 | 2.09 | 02 | Penyediaan Jasa Pemeliharaan, Biaya Pemeliharaan, Pajak, dan Perizinan Kendaraan Dinas Operasional atau Lapangan | | | Kab. Penajam Paser Utara, Semua Kecamatan, Semua Kelurahan | Terlaksananya Penunjang Urusan Pemerintah Daerah | 1 Tahun | Terpeliharanya Secara Rutin/Berkala Kendaraan Dinas Operasional | 1 Tahun | Kendaraan Operasional terawat dan bisa digunakan sebagaimana mestinya | 1 Tahun | 45,596,523 | 45,596,523 | |
| 2 | 16 | 01 | 2.09 | 06 | Pemeliharaan Peralatan dan Mesin Lainnya | | | Kab. Penajam Paser Utara, Semua Kecamatan, Semua Kelurahan | Terlaksananya Penunjang Urusan Pemerintah Daerah | 1 Tahun | Terpeliharanya Secara Rutin/Berkala Peralatan dan Perlengkapan Kantor | 1 Tahun | Peralatan dan mesin kantor terpelihara dengan baik | 1 Tahun | 7,452,350 | 7,452,350 | |
| 2 | 16 | 02 | | | PROGRAM INFORMASI DAN KOMUNIKASI PUBLIK | | | | | | | | | | 0 | 0 | |
| 2 | 16 | 02 | 2.01 | | Pengelolaan Informasi dan Komunikasi Publik Pemerintah Daerah Kabupaten/Kota | | | | | | | | | | 0 | 0 | |
| 2 | 16 | 02 | 2.01 | 04 | Pengelolaan Konten dan Perencanaan Media Komunikasi Publik | | | Kab. Penajam Paser Utara, Penajam, Nipah-Nipah | Penyebarluasan Informasi Pembangunan Daerah Kab. Penajam Paser Utara baik didalam daerah maupun keluar daerah | 12 Bulan | Terselenggaranya Publikasi Informasi Pembangunan Melalui Media Cetak dan Elektronik | 12 Bulan | Tersiamya konten informasi pembangunan daerah | 12 Bulan | 0 | 0 | |
| 2 | 16 | 02 | 2.01 | 05 | Pengelolaan Media Komunikasi Publik | | | Kab. Penajam Paser Utara, Penajam, Nipah-Nipah | Penyebarluasan Informasi Pembangunan Daerah Kab. Penajam Paser Utara baik didalam daerah maupun keluar daerah | 12 Bulan | Terselenggaranya Informasi Penyelenggaraan Pemerintah Daerah Terselenggaranya Publikasi Informasi Pembangunan Melalui Media Cetak dan Elektronik | 12 Bulan | Terjalinnnya hubungan serta kerjasama publikasi informasi dengan media cetak maupun elektronik | 12 Bulan | 0 | 0 | |

**Program dan Kegiatan Perangkat Daerah
Kabupaten Penajam Paser Utara
Tahun 2022**

Unit Organisasi : 2.16.2.20.2.21.15.0000 DINAS KOMUNIKASI DAN INFORMASI, STATISTIK, DAN PERSANDIAN

Sub Unit Organisasi : 2.16.2.20.2.21.15.0000 DINAS KOMUNIKASI DAN INFORMASI, STATISTIK, DAN PERSANDIAN

| Kode | Urusan/ Bidang Urusan Pemerintahan Daerah Dan Program/ Kegiatan | Prioritas Daerah | Sasaran Daerah | Lokasi | Indikator Kinerja | | | | | | Pagu Indikatif (Rp.) | Prakiraan Maju (Rp.) | Keterangan | | | | |
|----------|---|------------------|----------------|--------|---|--------|-----------------------|--|---|-------------|---|----------------------|---|-------------|----------------------|----------|--|
| | | | | | Capaian Program | | Keluaran Sub Kegiatan | | Hasil Kegiatan | | | | | | | | |
| | | | | | Tolok Ukur | Target | Tolok Ukur | Target | Tolok Ukur | Target | | | | | | | |
| 2 | 16 | 02 | 2.01 | 10 | Penguatan Kapasitas Sumber Daya Komunikasi Publik | | | Kab. Penajam Paser Utara, Penajam, Nipah-Nipah | Penyebarluasan Informasi Pembangunan Daerah Kab. Penajam Paser Utara baik didalam daerah maupun keluar daerah | 12 Bulan | Terlaksananya Kegiatan Pembinaan dan Pengembangan Sumber Daya Komunikasi dan Informatika Terselenggaranya Informasi Penyelenggaraan Pemerintah Daerah Terselenggaranya Publikasi Informasi Pembangunan Melalui Media Cetak dan Elektronik | 9 Kegiatan | Terlaksananya upaya pengembangan serta peningkatan Kapasitas sumberdaya komunikasi publik | 9 Kegiatan | 0 | 0 | |
| 2 | 16 | 02 | 2.01 | 11 | Penguatan Tata Kelola Komisi Informasi di Daerah | | | Kab. Penajam Paser Utara, Penajam, Nipah-Nipah | Penyebarluasan Informasi Pembangunan Daerah Kab. Penajam Paser Utara baik didalam daerah maupun keluar daerah | 12 Bulan | Terlaksananya Informasi Penyelenggaraan Pemerintah Daerah Terlaksananya Kegiatan Pembinaan dan Pengembangan Sumber Daya Komunikasi dan Informatika Terselenggaranya Informasi Penyelenggaraan Pemerintah Daerah Terselenggaranya Publikasi Informasi Pembangunan Melalui Media Cetak dan Elektronik | 12 Bulan | Informasi Penyelenggaraan Pemerintah Daerah dapat terkases dengan mudah melalui PPID yang tersinkron dengan Seluruh SKPD Penyelenggara Pemerintahan Daerah Kab. PPU | 12 Bulan | 0 | 0 | |
| 2 | 16 | 03 | | | PROGRAM APLIKASI INFORMATIKA | | | | | | | | | | 3,779,296,305 | 0 | |
| 2 | 16 | 03 | 2.01 | | Pengelolaan Nama Domain yang telah Ditetapkan oleh Pemerintah Pusat dan Sub Domain di Lingkup Pemerintah Daerah Kabupaten/Kota | | | | | | | | | | 0 | 0 | |
| 2 | 16 | 03 | 2.01 | 03 | Penyelenggaraan Sistem Jaringan Intra Pemerintah Daerah | | | Kab. Penajam Paser Utara, Semua Kecamatan, Semua Kelurahan | Jumlah Layanan Publik yang berbasis Teknologi Informasi | 58 Aplikasi | Terlaksananya Kelancaran Pelayanan Masyarakat Berbasis Aplikasi | 12 bulan | Terintegrasinya Jaringan Komunikasi dan informasi Pemerintahan Daerah | 58 Aplikasi | 0 | 0 | |
| 2 | 16 | 03 | 2.02 | | Pengelolaan e-government Di Lingkup Pemerintah Daerah Kabupaten/Kota | | | | | | | | | | 3,779,296,305 | 0 | |
| 2 | 16 | 03 | 2.02 | 04 | Penyelenggaraan Sistem Komunikasi Intra Pemerintah Daerah | | | Kab. Penajam Paser Utara, Semua Kecamatan, Semua Kelurahan | Jumlah Layanan Publik yang berbasis Teknologi Informasi | 58 Aplikasi | Terlaksananya Kelancaran Pengembangan Jaringan Komunikasi dan Informasi | 12 bulan | Tersedianya Sarana Bandwith serta internetisasi layanan Publik | 12 bulan | 3,779,296,305 | 0 | |
| 2 | 16 | 03 | 2.02 | 05 | Koordinasi dan Sinkronisasi Sistem Keamanan Informasi | | | Kab. Penajam Paser Utara, Semua Kecamatan, Semua Kelurahan | Jumlah Layanan Publik yang berbasis Teknologi Informasi | 58 Aplikasi | Terpenuhinya keamanan jaringan komunikasi dan informasi layanan publik | 12 bulan | jaringan komunikasi dan informasi layanan publik di lingkungan Pemerintah Kab. PPU terpenuhi keamanannya | 12 Bulan | 0 | 0 | |
| 2 | 16 | 03 | 2.02 | 07 | Pengembangan Aplikasi dan Proses Bisnis Pemerintahan Berbasis Elektronik | | | Kab. Penajam Paser Utara, Semua Kecamatan, Semua Kelurahan | Jumlah Layanan Publik yang berbasis Teknologi Informasi | 58 Aplikasi | Terlaksananya Kelancaran Pengembangan Jaringan Komunikasi dan Informasi | 12 bulan | | 12 bulan | 0 | 0 | |

**Program dan Kegiatan Perangkat Daerah
Kabupaten Penajam Paser Utara
Tahun 2022**

Unit Organisasi : 2.16.2.20.2.21.15.0000 DINAS KOMUNIKASI DAN INFORMASI, STATISTIK, DAN PERSANDIAN
Sub Unit Organisasi : 2.16.2.20.2.21.15.0000 DINAS KOMUNIKASI DAN INFORMASI, STATISTIK, DAN PERSANDIAN

| Kode | Urusan/ Bidang Urusan Pemerintahan Daerah Dan Program/ Kegiatan | Prioritas Daerah | Sasaran Daerah | Lokasi | Indikator Kinerja | | | | | | Pagu Indikatif (Rp.) | Prakiraan Maju (Rp.) | Keterangan |
|-----------------|---|------------------|----------------|--|--|-----------------------|---|-----------|---|-----------------------|----------------------|----------------------|------------|
| | | | | | Capaian Program | | Keluaran Sub Kegiatan | | Hasil Kegiatan | | | | |
| | | | | | Tolok Ukur | Target | Tolok Ukur | Target | Tolok Ukur | Target | | | |
| 2 16 03 2.02 10 | Pengembangan dan Pengelolaan Sumber Daya Teknologi Informasi dan Komunikasi Pemerintah Daerah | | | Kab. Penajam Paser Utara, Semua Kecamatan, Semua Kelurahan | Jumlah Layanan Publik yang berbasis Teknologi Informasi | 58 Aplikasi | Terlaksananya Kelancaran Pengembangan Jaringan Komunikasi dan Informasi | 12 bulan | Terpenuhinya Sumberdaya teknologi informasi dan komunikasi Pemerintah Daerah | 12 bulan | 0 | 0 | |
| 2 20 | URUSAN PEMERINTAHAN BIDANG STATISTIK | | | | | | | | | | 0 | 0 | |
| 2 20 02 | PROGRAM PENYELENGGARAAN STATISTIK SEKTORAL | | | | | | | | | | 0 | 0 | |
| 2 20 02 2.01 | Penyelenggaraan Statistik Sektoral di Lingkup Daerah Kabupaten/Kota | | | | | | | | | | 0 | 0 | |
| 2 20 02 2.01 01 | Koordinasi dan Sinkronisasi Pengumpulan, Pengolahan, Analisis dan Diseminasi Data Statistik Sektoral | | | Kab. Penajam Paser Utara, Semua Kecamatan, Semua Kelurahan | Jumlah Data dan Informasi sektoral daerah | 8 Jenis Data Sektoral | Ketersediaan Data dan Informasi Sektoral Daerah | 12 Bulan | Tersedianya Data dan Informasi Sektoral Daerah | 8 Jenis Data Sektoral | 0 | 0 | |
| 2 20 02 2.01 02 | Peningkatan kapasitas SDM Pemerintah Daerah dalam Peningkatan Mutu Statistik Daerah yang Terintegrasi | | | Semua Kabupaten/Kota, Semua Kecamatan, Semua Kelurahan | Jumlah Data dan Informasi sektoral daerah | 8 Jenis Data Sektoral | Jumlah Ketersediaan SDM Aparatur yang Kompeten Bidang Teknologi Informasi, Komunikasi, Persandian dan Statistik | 12 Bulan | Tersedianya SDM Aparatur yang Kompeten Bidang Teknologi Informasi, Komunikasi, Persandian dan Statistik | | 0 | 0 | |
| 2 20 02 2.01 03 | Membangun Metadata Statistik Sektoral | | | Kab. Penajam Paser Utara, Semua Kecamatan, Semua Kelurahan | Jumlah Data dan Informasi sektoral daerah | 8 Jenis Data Sektoral | Ketersediaan Data dan Informasi Sektoral Daerah | 12 Bulan | Tersedianya Data dan Informasi Sektoral Daerah | 8 Jenis Data Sektoral | 0 | 0 | |
| 2 20 02 2.01 06 | Penyelenggaraan Otorisasi Statistik Sektoral di Daerah | | | Kab. Penajam Paser Utara, Semua Kecamatan, Semua Kelurahan | Jumlah Data dan Informasi sektoral daerah | 8 Jenis Data Sektoral | Ketersediaan Data dan Informasi Sektoral Daerah | 12 Bulan | Tersedianya Data dan Informasi Sektoral Daerah | 8 Jenis Data Sektoral | 0 | 0 | |
| 2 21 | URUSAN PEMERINTAHAN BIDANG PERSANDIAN | | | | | | | | | | 0 | 0 | |
| 2 21 02 | PROGRAM PENYELENGGARAAN PERSANDIAN UNTUK PENGAMANAN INFORMASI | | | | | | | | | | 0 | 0 | |
| 2 21 02 2.01 | Penyelenggaraan Persandian untuk Pengamanan Informasi Pemerintah Daerah Kabupaten/Kota | | | | | | | | | | 0 | 0 | |
| 2 21 02 2.01 01 | Penetapan Kebijakan Tata Kelola Keamanan Informasi dan Jaring Komunikasi Sandi Pemerintah Daerah Kabupaten/Kota | | | Kab. Penajam Paser Utara, Semua Kecamatan, Semua Kelurahan | Jumlah OPD yang menerapkan Tatakelola keamanan informasi | 29 OPD | Jumlah Kebijakan Tata Kelola Keamanan Informasi dan Jaring Komunikasi Sandi | 2 Dokumen | Jumlah Rancangan peraturan tentang penyelenggaraan keamanan informasi dan persandian Daerah | 2 Dokumen | 0 | 0 | |
| 2 21 02 2.01 02 | Pelaksanaan Analisis Kebutuhan dan Pengelolaan Sumber Daya Keamanan Informasi Pemerintah Daerah Kabupaten/Kota | | | Kab. Penajam Paser Utara, Semua Kecamatan, Semua Kelurahan | Jumlah OPD yang menerapkan Tatakelola keamanan informasi | 29 OPD | Data Kebutuhan dan Pengelolaan Sumber Daya Keamanan Informasi | 12 bulan | Terpenuhinya kebutuhan sumberdaya Persandian dan Pengamanan Informasi | 100% | 0 | 0 | |
| 2 21 02 2.01 03 | Pelaksanaan Keamanan Informasi Pemerintahan Daerah Kabupaten/Kota Berbasis Elektronik dan Non Elektronik | | | Kab. Penajam Paser Utara, Semua Kecamatan, Semua Kelurahan | Jumlah OPD yang menerapkan Tatakelola keamanan informasi | 29 OPD | Persentase Peserta yang Mengikuti Kegiatan Persandian dan Pengamanan Informasi | 100 % | Meningkatnya SDM Persandian dan Pengamanan Informasi | 100% | 0 | 0 | |

**Program dan Kegiatan Perangkat Daerah
Kabupaten Penajam Paser Utara
Tahun 2022**

Unit Organisasi : 2.16.2.20.2.21.15.0000 DINAS KOMUNIKASI DAN INFORMASI, STATISTIK, DAN PERSANDIAN
Sub Unit Organisasi : 2.16.2.20.2.21.15.0000 DINAS KOMUNIKASI DAN INFORMASI, STATISTIK, DAN PERSANDIAN

| Kode | Kode | Kode | Kode | Kode | Kode | Kode | Kode | Kode | Indikator Kinerja | | | | | | Pagu Indikatif (Rp.) | Prakiraan Maju (Rp.) | Keterangan |
|--------------|------|------|------|------|--|------|------|--|--|--------|--|----------|------------------------------------|------------|----------------------|----------------------|------------|
| | | | | | | | | | Capaian Program | | Keluaran Sub Kegiatan | | Hasil Kegiatan | | | | |
| | | | | | | | | | Tolok Ukur | Target | Tolok Ukur | Target | Tolok Ukur | Target | | | |
| 2 | 21 | 02 | 2.01 | 04 | Penyediaan Layanan Keamanan Informasi Pemerintah Daerah Kabupaten/Kota | | | Kab. Penajam Paser Utara, Semua Kecamatan, Semua Kelurahan | Jumlah OPD yang menerapkan Tatakelola keamanan informasi | 29 OPD | Literasi Keamanan Informasi Pemerintah Daerah dan Publik | 12 bulan | Jumlah Literasi Kemaanan Informasi | 2 Literasi | 0 | 0 | |
| TOTAL | | | | | | | | | | | | | | | 8,012,729,937 | 4,366,835,127 | |

**Program dan Kegiatan Perangkat Daerah
Kabupaten Penajam Paser Utara
Tahun 2022**

Unit Organisasi : 2.17.3.31.3.30.16.0000 DINAS KOPERASI, UKM, PERINDUSTRIAN DAN PERDAGANGAN
Sub Unit Organisasi : 2.17.3.31.3.30.16.0000 DINAS KOPERASI, UKM, PERINDUSTRIAN DAN PERDAGANGAN

| Kode | Urusan/ Bidang Urusan Pemerintahan Daerah Dan Program/ Kegiatan | Indikator Kinerja | | | Rencana Tahun 2022 | | | | | Catatan Penting | Prakiraan Maju Rencana Tahun 2023 | | | | | | | |
|------|---|-------------------|-----------------------|----------------|--|---|---|---|--|-----------------|-----------------------------------|------------------------|---------------|--------------------------------------|---|---|----------|---------------|
| | | Capaian Program | Keluaran Sub Kegiatan | Hasil Kegiatan | Lokasi Output Kegiatan | Target Capaian Kinerja | | | Pagu Indikatif (Rp.) | | Sumber Dana | Target Capaian Kinerja | | Kebutuhan Dana/ Pagu Indikatif (Rp.) | | | | |
| | | | | | | Program | Keluaran Sub Kegiatan | Hasil Kegiatan | | | | Tolok Ukur | Target | | | | | |
| 2 | | | | | URUSAN PEMERINTAHAN WAJIB YANG TIDAK BERKAITAN DENGAN PELAYANAN DASAR | | | | | | | | | | | | | |
| 2 | 17 | | | | URUSAN PEMERINTAHAN BIDANG KOPERASI, USAHA KECIL, DAN MENENGAH | | | | | 5,100,674,240 | | | | 5,355,707,952 | | | | |
| 2 | 17 | 01 | | | PROGRAM PENUNJANG URUSAN PEMERINTAHAN DAERAH KABUPATEN/KOTA | | | | | 5,100,674,240 | | | | 5,355,707,952 | | | | |
| 2 | 17 | 01 | 2.02 | | Administrasi Keuangan Perangkat Daerah | | | | | 5,100,674,240 | | | | 5,355,707,952 | | | | |
| 2 | 17 | 01 | 2.02 | 01 | Penyediaan Gaji dan Tunjangan ASN | Tersedianya tata kelola urusan pemerintah daerah Kab/kota yang baik | Tersedianya anggaran Gaji dan TPP bagi ASN | Terciptanya administrasi keuangan pemerintah daerah yang baik dan akuntabel | Kab. Penajam Paser Utara, Semua Kecamatan, Semua Kelurahan | 12 Bulan | 12 Bulan | 12 Bulan | 4,146,074,240 | Dana Transfer Umum-Dana Alokasi Umum | | Terciptanya administrasi keuangan pemerintah daerah yang baik dan akuntabel | 12 Bulan | 4,353,377,952 |
| 2 | 17 | 01 | 2.02 | 02 | Penyediaan Administrasi Pelaksanaan Tugas ASN | Tersedianya tata kelola urusan pemerintah daerah Kab/kota yang baik | Tersedianya Anggaran Gaji dan THR bagi THL | Terciptanya administrasi keuangan pemerintah daerah yang baik dan akuntabel | Kab. Penajam Paser Utara, Semua Kecamatan, Semua Kelurahan | 12 Bulan | 12 Bulan | 12 Bulan | 954,600,000 | Dana Transfer Umum-Dana Alokasi Umum | Kekurangan anggaran untuk gaji dan THR 1 orang THL | Terciptanya administrasi keuangan pemerintah daerah yang baik dan akuntabel | 12 Bulan | 1,002,330,000 |
| 3 | | | | | URUSAN PEMERINTAHAN PILIHAN | | | | | | | | | | | | | |
| 3 | 30 | | | | URUSAN PEMERINTAHAN BIDANG PERDAGANGAN | | | | | 1,501,963,007 | | | | 1,577,061,157 | | | | |
| 3 | 30 | 03 | | | PROGRAM PENINGKATAN SARANA DISTRIBUSI PERDAGANGAN | | | | | 1,501,963,007 | | | | 1,577,061,157 | | | | |
| 3 | 30 | 03 | 2.02 | | Pembinaan Terhadap Pengelola Sarana Distribusi Perdagangan Masyarakat di Wilayah Kerjanya | | | | | 1,501,963,007 | | | | 1,577,061,157 | | | | |
| 3 | 30 | 03 | 2.02 | 02 | Pemberdayaan Pengelola Sarana Distribusi Perdagangan | Tersedianya tata kelola sarana distribusi perdagangan yang baik | Tersedianya Anggaran Operasional, Gajidan THR bagi THL dan Anggaran Listrik UPT 6 Bulan | Terbinanya Pengelola Sarana Distribusi Perdagangan Masyarakat | Kab. Penajam Paser Utara, Semua Kecamatan, Semua Kelurahan | 12 Bulan | 12 Bulan | 12 Bulan | 1,501,963,007 | Dana Transfer Umum-Dana Alokasi Umum | Anggaran hanya tersedia untuk kebutuhan gaji THL (12 Bulan) dan pembayaran rekening listrik selama 6 Bulan | Terbinanya Pengelola Sarana Distribusi Perdagangan Masyarakat | 12 Bulan | 1,577,061,157 |
| | | | | | | | | TOTAL | 6,602,637,247 | | | | | 6,932,769,109 | | | | |

**Program dan Kegiatan Perangkat Daerah
Kabupaten Penajam Paser Utara
Tahun 2022**

Unit Organisasi : 2.18.0.00.0.00.17.0000 DINAS PENANAMAN MODAL DAN PELAYANAN TERPADU SATU PINTU

Sub Unit Organisasi : 2.18.0.00.0.00.17.0000 DINAS PENANAMAN MODAL DAN PELAYANAN TERPADU SATU PINTU

| Kode | Urusan/ Bidang Urusan Pemerintahan Daerah Dan Program/ Kegiatan | Indikator Kinerja | | | Rencana Tahun 2022 | | | | | Catatan Penting | Prakiraan Maju Rencana Tahun 2023 | | | | | |
|------|---|-------------------|-----------------------|----------------|--|---|--|--|--|---------------------|-----------------------------------|------------------------|---------------------|--------------------------------------|--------------|------------------|
| | | Capaian Program | Keluaran Sub Kegiatan | Hasil Kegiatan | Lokasi Output Kegiatan | Target Capaian Kinerja | | | Pagu Indikatif (Rp.) | | Sumber Dana | Target Capaian Kinerja | | | | |
| | | | | | | Program | Keluaran Sub Kegiatan | Hasil Kegiatan | | | | Tolok Ukur | Target | Kebutuhan Dana/ Pagu Indikatif (Rp.) | | |
| 2 | | | | | URUSAN PEMERINTAHAN WAJIB YANG TIDAK BERKAITAN DENGAN PELAYANAN DASAR | | | | | | | | | | | |
| 2 | 18 | | | | | | | | | Rp 4.980.678.376 | | | Rp 7.222.310.000 | | | |
| 2 | 18 | 1 | | | PROGRAM PENUNJANG URUSAN PEMERINTAHAN DAERAH KABUPATEN/KOTA | | | | | Rp 4.805.678.376 | | | Rp 5.199.910.000 | | | |
| 2 | 18 | 1 | 2.02 | | Administrasi Keuangan Perangkat Daerah | | | | | Rp 4.681.178.376 | | | Rp 4.768.310.000 | | | |
| 2 | 18 | 1 | 2.02 | 1 | Penyediaan Gaji dan Tunjangan ASN | Terwujudnya kelancaran Pembayaran Gaji dan Tunjangan serta administrasi keuangan ASN. | terpenuhinya gaji dan tunjangan ASN | Jumlah bulan pembayaran gaji dan tunjangan ASN | Kab. Penajam Paser Utara, Semua Kecamatan, Semua Kelurahan | 14 bulan | 14 bulan | 14 bulan | Rp 4.620.078.376 | Dana Transfer Umum-Dana Alokasi Umum | 14 bulan | Rp 4.700.000.000 |
| 2 | 18 | 1 | 2.02 | 2 | Penyediaan Administrasi Pelaksanaan Tugas ASN | Terwujudnya kelancaran Pembayaran Gaji dan Tunjangan serta administrasi keuangan ASN. | terpenuhinya honorarium administrasi keuangan perangkat daerah | Jumlah bulan pembayaran honorarium keuangan | Kab. Penajam Paser Utara, Semua Kecamatan, Semua Kelurahan | 12 bulan | 12 bulan | 12 bulan | Rp 61.100.000 | Dana Transfer Umum-Dana Alokasi Umum | 12 bulan | Rp 68.310.000 |
| 2 | 18 | 1 | 2.06 | | Administrasi Umum Perangkat Daerah | | | | | Rp 124.500.000 | | | Rp 431.600.000 | | | |
| 2 | 18 | 1 | 2.06 | 1 | Penyediaan Komponen Instalasi Listrik/Penerangan Bangunan Kantor | Terwujudnya kelancaran administrasi perkantoran | Terpenuhinya kebutuhan peralatan listrik dan lampu penerangan kantor | Jumlah alat-alat listrik dan komponen elektronik untuk bangunan kantor | Kab. Penajam Paser Utara, Semua Kecamatan, Semua Kelurahan | 12 bulan | 5 jenis | 5 jenis | Rp 3.100.000 | Dana Transfer Umum-Dana Alokasi Umum | 6 jenis | Rp 3.000.000 |
| 2 | 18 | 1 | 2.06 | 2 | Penyediaan Peralatan dan Perlengkapan Kantor | Terwujudnya kelancaran administrasi perkantoran | Jumlah jenis alat tulis kantor perangkat daerah yang dipakai | Jumlah jenis ATK | Kab. Penajam Paser Utara, Semua Kecamatan, Semua Kelurahan | 12 bulan | 50 jenis | 50 jenis | Rp 25.000.000 | Dana Transfer Umum-Dana Alokasi Umum | 50 jenis | Rp 80.000.000 |
| 2 | 18 | 1 | 2.06 | 5 | Penyediaan Barang Cetak dan Penggandaan | Terwujudnya kelancaran administrasi perkantoran | Jumlah dokumen yang digandakan dan cetak | Jumlah cetakan barang/dokumen dan penggandaan barang/dokumen | Kab. Penajam Paser Utara, Semua Kecamatan, Semua Kelurahan | 12 bulan | 100 dokumen | 100 dokumen | Rp 10.000.000 | Dana Transfer Umum-Dana Alokasi Umum | 550 dokumen | Rp 40.000.000 |
| 2 | 18 | 1 | 2.06 | 6 | Penyediaan Bahan Bacaan dan Peraturan Perundang- undangan | Terwujudnya kelancaran administrasi perkantoran | tersedianya surat kabar | Jumlah bahan bacaan (koran, majalah) dan buku peraturan perundang-undangan terbaru | Kab. Penajam Paser Utara, Semua Kecamatan, Semua Kelurahan | 12 bulan | 24 eksemplar | 24 eksemplar | Rp 6.400.000 | Dana Transfer Umum-Dana Alokasi Umum | 24 eksemplar | Rp 8.600.000 |

**Program dan Kegiatan Perangkat Daerah
Kabupaten Penajam Paser Utara
Tahun 2022**

Unit Organisasi : 2.18.0.00.0.00.17.0000 DINAS PENANAMAN MODAL DAN PELAYANAN TERPADU SATU PINTU

Sub Unit Organisasi : 2.18.0.00.0.00.17.0000 DINAS PENANAMAN MODAL DAN PELAYANAN TERPADU SATU PINTU

| | | | | | | | | | | | | | | | | | |
|--|--|--|--|-----------------------|-------------|------------------|-------------------------|--------------|----------|-----------|-----------|---------------|------|--|--|------------|----------------|
| | | | | Penyelenggaraan Rapat | Terwujudnya | Jumlah makan dan | Jumlah Rapat koordinasi | Kab. Penajam | 12 bulan | 500 kotak | 500 kotak | Rp 80.000.000 | Dana | | | 1300 kotak | Rp 300.000.000 |
|--|--|--|--|-----------------------|-------------|------------------|-------------------------|--------------|----------|-----------|-----------|---------------|------|--|--|------------|----------------|

**Program dan Kegiatan Perangkat Daerah
Kabupaten Penajam Paser Utara
Tahun 2022**

Unit Organisasi : 2.18.0.00.0.00.17.0000 DINAS PENANAMAN MODAL DAN PELAYANAN TERPADU SATU PINTU

Sub Unit Organisasi : 2.18.0.00.0.00.17.0000 DINAS PENANAMAN MODAL DAN PELAYANAN TERPADU SATU PINTU

| | | | | | | | | | | | | | | | | |
|----------|-----------|----------|-------------|---|--|--|--|---|--|-----------|-------------------------|-------------------------|---------------------------------|--------------------------------------|--------------|-------------------------|
| 2 | 18 | 1 | 2.06 | 9 | Koordinasi dan Konsultasi SKPD | kelancaran administrasi perkantoran | minum untuk kegiatan/rapat, Jumlah rapat koordinasi dan konsultasi dalam dan luar daerah | dan konsultasi keluar daerah | Paser Utara, Semua Kecamatan, Semua Kelurahan | 12 kali | 20 kali | | Transfer Umum-Dana Alokasi Umum | 130 kali | | |
| 2 | 18 | 1 | 2.08 | | Penyediaan Jasa Penunjang Urusan Pemerintahan Daerah | | | | | | | Rp 948.400.000 | | | | Rp 1.042.400.000 |
| 2 | 18 | 1 | 2.08 | 1 | Penyediaan Jasa Surat Menyurat | Terwujudnya kelancaran administrasi perkantoran | Jumlah materai. Terpenuhinya honorarium tenaga administrasi umum perangkat daerah | Jumlah perangko, meterai dan benda pos | Kab. Penajam Paser Utara, Semua Kecamatan, Semua Kelurahan | 12 bulan | 1000 lembar 12 bulan | 1000 lembar 12 bulan | Rp 440.000.000 | Dana Transfer Umum-Dana Alokasi Umum | 1000 materai | Rp 484.000.000 |
| 2 | 18 | 1 | 2.08 | 2 | Penyediaan Jasa Komunikasi, Sumber Daya Air dan Listrik | Terwujudnya kelancaran administrasi perkantoran | Tersedianya jasa komunikasi/informasi | Jumlah bulan pembayaran TV berlangganan | Kab. Penajam Paser Utara, Semua Kecamatan, Semua Kelurahan | 12 bulan | 12 bulan | 12 bulan | Rp 3.400.000 | Dana Transfer Umum-Dana Alokasi Umum | 12 bulan | Rp 3.400.000 |
| 2 | 18 | 1 | 2.08 | 4 | Penyediaan Jasa Pelayanan Umum Kantor | Terwujudnya kelancaran administrasi perkantoran | Terpenuhinya honorarium jasa pelayanan umum kantor terpenuhinya honorarium tenaga pelayanan, keamanan dan supir perangkat daerah | Jumlah bulan pembayaran honorarium tenaga pelayanan, keamanan dan supir | Kab. Penajam Paser Utara, Semua Kecamatan, Semua Kelurahan | 12 bulan | 12 bulan | 12 bulan | Rp 505.000.000 | Dana Transfer Umum-Dana Alokasi Umum | 12 bulan | Rp 555.000.000 |
| 2 | 18 | 1 | 2.09 | | Pemeliharaan Barang Milik Daerah Penunjang Urusan Pemerintahan Daerah | | | | | | | Rp 60.000.000 | | | | Rp 110.000.000 |
| 2 | 18 | 1 | 2.09 | 2 | Penyediaan Jasa Pemeliharaan, Biaya Pemeliharaan, Pajak, dan Perizinan Kendaraan Dinas Operasional atau Lapangan | Terwujudnya kelancaran administrasi perkantoran | Jumlah Kendaraan Dinas/Operasional dalam keadaan baik dan siap pakai | Jumlah kendaraan dinas yang terpelihara dan beroperasi | Kab. Penajam Paser Utara, Semua Kecamatan, Semua Kelurahan | 12 bulan | 14 unit | 14 unit | Rp 50.000.000 | Dana Transfer Umum-Dana Alokasi Umum | 14 unit | Rp 90.000.000 |
| 2 | 18 | 1 | 2.09 | 6 | Pemeliharaan Peralatan dan Mesin Lainnya | Terwujudnya kelancaran administrasi perkantoran | Jumlah Peralatan dan perlengkapan kantor dalam keadaan baik dan siap pakai | Terpeliharanya peralatan dan perlengkapan kantor | Kab. Penajam Paser Utara, Semua Kecamatan, Semua Kelurahan | 12 bulan | 20 unit | 20 unit | Rp 10.000.000 | Dana Transfer Umum-Dana Alokasi Umum | 60 unit | Rp 20.000.000 |
| 2 | 18 | 2 | | | PROGRAM PENGEMBANGAN IKLIM PENANAMAN MODAL | | | | | | | Rp 30.000.000 | | | | 100.000.000 |
| 2 | 18 | 2 | 2.02 | | Pembuatan Peta Potensi Investasi Kabupaten/Kota | | | | | | | Rp 30.000.000 | | | | Rp 100.000.000 |
| 2 | 18 | 2 | 2.02 | 2 | Penyediaan Peta Potensi dan Peluang Usaha Kabupaten/Kota | tersedianya informasi potensi investasi dan kebijakan pendukung penanaman modal daerah | tersusunya Dokumen informasi peta potensi dan peluang usaha | Dokumen informasi peta potensi dan peluang usaha | Kab. Penajam Paser Utara, Semua Kecamatan, Semua Kelurahan | 1 dokumen | 1 dokumen | 1 dokumen | Rp 30.000.000 | Dana Transfer Umum-Dana Alokasi Umum | | Rp 100.000.000 |
| 2 | 18 | 3 | | | PROGRAM PROMOSI PENANAMAN MODAL | | | | | | | Rp 15.000.000 | | | | 100.000.000 |
| 2 | 18 | 3 | 2.01 | | Penyelenggaraan Promosi Penanaman Modal yang menjadi Kewenangan Daerah Kabupaten/Kota | | | | | | | Rp 15.000.000 | | | | Rp 100.000.000 |

**Program dan Kegiatan Perangkat Daerah
Kabupaten Penajam Paser Utara
Tahun 2022**

Unit Organisasi : 2.18.0.00.0.00.17.0000 DINAS PENANAMAN MODAL DAN PELAYANAN TERPADU SATU PINTU

Sub Unit Organisasi : 2.18.0.00.0.00.17.0000 DINAS PENANAMAN MODAL DAN PELAYANAN TERPADU SATU PINTU

| | | | | | | | | | | | | | | | | | |
|---|----|---|------|---|--|------------------------------------|--|--|--|---------------------------|------------|------------|---------------|--------------------------------------|--|--|----------------|
| 2 | 18 | 3 | 2.01 | 2 | Pelaksanaan Kegiatan Promosi Penanaman Modal Daerah Kabupaten/Kota | Terciptanya investor baru pertahun | terlaksananya kegiatan promosi penanaman modal | Kegiatan promosi dan Kerjasama investasi | Kab. Penajam Paser Utara, Semua Kecamatan, Semua Kelurahan | 45 investor baru pertahun | 1 kegiatan | 1 kegiatan | Rp 15.000.000 | Dana Transfer Umum-Dana Alokasi Umum | | | Rp 100.000.000 |
|---|----|---|------|---|--|------------------------------------|--|--|--|---------------------------|------------|------------|---------------|--------------------------------------|--|--|----------------|

**Program dan Kegiatan Perangkat Daerah
Kabupaten Penajam Paser Utara
Tahun 2022**

Unit Organisasi : 2.18.0.00.0.00.17.0000 DINAS PENANAMAN MODAL DAN PELAYANAN TERPADU SATU PINTU

Sub Unit Organisasi : 2.18.0.00.0.00.17.0000 DINAS PENANAMAN MODAL DAN PELAYANAN TERPADU SATU PINTU

| | | | | | | | | | | | | | | | | | |
|--------------|----|---|------|---|--|--|---|---|--|--------------------|-------------|----------------------|--------------------------|--------------------------------------|----|-----------------------------|---------------------------|
| 2 | 18 | 4 | | | PROGRAM PELAYANAN PENANAMAN MODAL | | | | | | | | Rp 90.000.000 | | | | 500.000.000 |
| 2 | 18 | 4 | 2.01 | | Pelayanan Perizinan dan Non Perizinan secara Terpadu Satu Pintu dibidang Penanaman Modal yang menjadi Kewenangan Daerah Kabupaten/ Kota | | | | | | | | Rp 90.000.000 | | | | Rp 500.000.000 |
| 2 | 18 | 4 | 2.01 | 1 | Penyediaan Pelayanan Terpadu Perizinan dan Nonperizinan berbasis Sistem Pelayanan Perizinan Berusaha Terintegrasi secara Elektronik | Meningkatnya persentase kepengurusan izin dan nilai Indeks kepuasan masyarakat terhadap pelayanan publik | Jumlah izin yang keluar sesuai dengan SOP DPMPPTSP Kab. Penajam Paser Utara | Izin yang keluar sesuai dengan SOP DPMPPTSP | Kab. Penajam Paser Utara, Semua Kecamatan, Semua Kelurahan | 5% 80 nilai | 450 izin | 450 izin | Rp 10.000.000 | Dana Transfer Umum-Dana Alokasi Umum | Rp | 100.000.000 | |
| 2 | 18 | 4 | 2.01 | 2 | Pemantauan Pemenuhan Komitmen Perizinan dan Non Perizinan Penanaman Modal | Terwujudnya pemantauan dan tinjauan lapangan bagi pelaku usaha | Jumlah kegiatan tinjauan lapangan tim teknis bagi pelaku usaha perorangan/perusahaan di lingkungan Kab. Penajam Paser Utara | Kegiatan tinjauan lapangan tim teknis bagi pelaku usaha perorangan/perusahaan | Kab. Penajam Paser Utara, Semua Kecamatan, Semua Kelurahan | 5% 80 nilai | 50 kegiatan | 50 kegiatan | Rp 40.000.000 | Dana Transfer Umum-Dana Alokasi Umum | Rp | 200.000.000 | |
| 2 | 18 | 4 | 2.01 | 3 | Penyediaan Layanan Konsultasi dan Pengelolaan Pengaduan Masyarakat terhadap Pelayanan Terpadu Perizinan dan Non Perizinan | Tersedianya layanan konsultasi dan pengelolaan pengaduan masyarakat | Jumlah dokumen hasil pengaduan masyarakat dan hasil monitoring | Dokumen hasil pengaduan masyarakat dan hasil monitoring | Kab. Penajam Paser Utara, Semua Kecamatan, Semua Kelurahan | 5% 80 nilai | 4 dokumen | 4 dokumen | Rp 40.000.000 | Dana Transfer Umum-Dana Alokasi Umum | Rp | 200.000.000 | |
| 2 | 18 | 5 | | | PROGRAM PENGENDALIAN PELAKSANAAN PENANAMAN MODAL | | | | | | | | Rp 30.000.000 | | | | 90.000.000 |
| 2 | 18 | 5 | 2.01 | | Pengendalian Pelaksanaan Penanaman Modal yang menjadi Kewenangan Daerah Kabupaten/Kota | | | | | | | | Rp 30.000.000 | | | | Rp 90.000.000 |
| 2 | 18 | 5 | 2.01 | 1 | Koordinasi dan Sinkronisasi Pemantauan Pelaksanaan Penanaman Modal | NilaiI realisasi Penanaman Modal | Jumlah dokumen hasil sinkronisasi pemantauan pelaksanaan penanaman modal | Dokumen hasil sinkronisasi pemantauan pelaksanaan penanaman modal | Kab. Penajam Paser Utara, Semua Kecamatan, Semua Kelurahan | 245 Miliar | 4 dokumen | 4 dokumen | Rp 15.000.000 | Dana Transfer Umum-Dana Alokasi Umum | Rp | 45.000.000 | |
| 2 | 18 | 5 | 2.01 | 3 | Koordinasi dan Sinkronisasi Pengawasan Pelaksanaan Penanaman Modal | NilaiI realisasi Penanaman Modal | Jumlah dokumen hasil sinkronisasi pengawasan pelaksanaan penanaman modal | Dokumen hasil pengawasan pelaksanaan penanaman modal | Kab. Penajam Paser Utara, Semua Kecamatan, Semua Kelurahan | 245 Miliar | 4 dokumen | 4 dokumen | Rp 15.000.000 | Dana Transfer Umum-Dana Alokasi Umum | Rp | 45.000.000 | |
| 2 | 18 | 6 | | | PROGRAM PENGELOLAAN DATA DAN SISTEM INFORMASI PENANAMAN MODAL | | | | | | | | Rp 10.000.000 | | | | 80.000.000 |
| 2 | 18 | 6 | 2.01 | | Pengelolaan Data dan Informasi Perizinan dan Non Perizinan yang Terintegrasi pada Tingkat Daerah Kabupaten/Kota | | | | | | | | Rp 10.000.000 | | | | Rp 80.000.000 |
| 2 | 18 | 6 | 2.01 | 1 | Pengolahan, Penyajian dan Pemanfaatan Data dan Informasi Perizinan dan Non Perizinan Berbasis Sistem Pelayanan Perizinan Berusaha Terintegrasi secara Elektronik | Tersedianya informasi data penanaman modal | Jumlah dokumen IKM dan rekapan Perizinan dan non Perizinan | Dokumen IKM dan rekapan Perizinan dan non Perizinan | Kab. Penajam Paser Utara, Semua Kecamatan, Semua Kelurahan | 8 dokumen | 8 dokumen | 8 dokumen | Rp 10.000.000 | Dana Transfer Umum-Dana Alokasi Umum | Rp | 80.000.000 | |
| TOTAL | | | | | | | | | | | | 5,989,078,376 | | | | Rp 7.222.310.000 | |

**Program dan Kegiatan Perangkat Daerah
Kabupaten Penajam Paser Utara
Tahun 2022**

Unit Organisasi : 2.22.3.26.0.00.18.0000 DINAS KEBUDAYAAN DAN PARIWISATA
Sub Unit Organisasi : 2.22.3.26.0.00.18.0000 DINAS KEBUDAYAAN DAN PARIWISATA

| Kode | Urusan/ Bidang Urusan Pemerintahan Daerah Dan Program/ Kegiatan | Indikator Kinerja | | | Rencana Tahun 2022 | | | | | Catatan Penting | Prakiraan Maju Rencana Tahun 2023 | | | | | | |
|------|---|--|--|---|---|--|---|-------------------------------|--|-----------------|-----------------------------------|------------------------|---------------|--------------------------------------|--|--|---------------|
| | | Capaian Program | Keluaran Sub Kegiatan | Hasil Kegiatan | Lokasi Output Kegiatan | Target Capaian Kinerja | | | Pagu Indikatif (Rp.) | | Sumber Dana | Target Capaian Kinerja | | Kebutuhan Dana/ Pagu Indikatif (Rp.) | | | |
| | | | | | | Program | Keluaran Sub Kegiatan | Hasil Kegiatan | | | | Tolok Ukur | Target | | | | |
| 2 | | URUSAN PEMERINTAHAN WAJIB YANG TIDAK BERKAITAN DENGAN PELAYANAN DASAR | | | | | | | | | | | | | | | |
| 2 | 22 | URUSAN PEMERINTAHAN BIDANG KEBUDAYAAN | | | | | | | | | | | | | | | |
| 2 | 22 | 01 | PROGRAM PENUNJANG URUSAN PEMERINTAHAN DAERAH KABUPATEN/KOTA | | | | | | | | | | | | | | |
| 2 | 22 | 01 | 2.02 | Administrasi Keuangan Perangkat Daerah | | | | | | | | | | | | | |
| 2 | 22 | 01 | 2.02 | 01 | Penyediaan Gaji dan Tunjangan ASN | Terbayarnya Gaji dan Tunjangan ASN | 14 Bulan | 14 Bulan | | | | | 2,746,480,164 | Dana Transfer Umum-Dana Alokasi Umum | | | 2,746,480,164 |
| 2 | 22 | 01 | 2.06 | Administrasi Umum Perangkat Daerah | | | | | | | | | | | | | |
| 2 | 22 | 01 | 2.06 | 03 | Penyediaan Peralatan Rumah Tangga | Tersedianya kebutuhan Rumah Tangga Kantor | 12 bulan | 12 bulan | Kab. Penajam Paser Utara, Penajam, Penajam | | 100 buah | | 10,000,000 | Dana Transfer Umum-Dana Alokasi Umum | | | 10,000,000 |
| 2 | 22 | 01 | 2.06 | 05 | Penyediaan Barang Cetak dan Penggandaan | Tersedianya kebutuhan barang cetakan | Jumlah Barang cetakan | 30 Barang Cetakan | Kab. Penajam Paser Utara, Penajam, Penajam | | 15 jenis | | 5,618,408 | Dana Transfer Umum-Dana Alokasi Umum | | | 5,618,408 |
| 2 | 22 | 01 | 2.06 | 09 | Penyelenggaraan Rapat Koordinasi dan Konsultasi SKPD | Terlaksananya rapat dan koordinasi SKPD | Jumlah pelaksanaan Rapat dan Koordinasi | Hasil Rapat dan koordinasi | | | | | 10,000,000 | Dana Transfer Umum-Dana Alokasi Umum | | | 10,000,000 |
| 2 | 22 | 01 | 2.08 | Penyediaan Jasa Penunjang Urusan Pemerintahan Daerah | | | | | | | | | | | | | |
| 2 | 22 | 01 | 2.08 | 01 | Penyediaan Jasa Surat Menyurat | Tersedianya Gaji untuk THL sebanyak 13 orang selama 12 bulan | 12 bulan | 12 bulan | Kab. Penajam Paser Utara, Penajam, Penajam | | 12 bulan | | 543,400,000 | Dana Transfer Umum-Dana Alokasi Umum | | | 543,400,000 |
| 2 | 22 | 01 | 2.08 | 02 | Penyediaan Jasa Komunikasi, Sumber Daya Air dan Listrik | Tersedianya kebutuhan komunikasi, listrik dan air. | 12 Bulan | 12 bulan | Kab. Penajam Paser Utara, Penajam, Penajam | | 12 bulan | | 50,000,000 | Dana Transfer Umum-Dana Alokasi Umum | | | 50,000,000 |
| 2 | 22 | 01 | 2.08 | 04 | Penyediaan Jasa Pelayanan Umum Kantor | Tersedianya kebutuhan umum kantor | 12 bulan | 12 bulan | | | | | 40,000,000 | Dana Transfer Umum-Dana Alokasi Umum | | | 40,000,000 |
| 2 | 22 | 01 | 2.09 | Pemeliharaan Barang Milik Daerah Penunjang Urusan Pemerintahan Daerah | | | | | | | | | | | | | |
| 2 | 22 | 01 | 2.09 | 06 | Pemeliharaan Peralatan dan Mesin Lainnya | Terpeliharanya peralatan dan perlengkapan kantor | 10 unit peralatan | 10 unit peralatan terpelihara | | | | | 0 | Dana Transfer Umum-Dana Alokasi Umum | | | 0 |
| 2 | 22 | 02 | PROGRAM PENGEMBANGAN KEBUDAYAAN | | | | | | | | | | | | | | |
| 2 | 22 | 02 | 2.01 | Pengelolaan Kebudayaan yang Masyarakat Pelakunya dalam Daerah Kabupaten/Kota | | | | | | | | | | | | | |

**Program dan Kegiatan Perangkat Daerah
Kabupaten Penajam Paser Utara
Tahun 2022**

Unit Organisasi : 2.22.3.26.0.00.18.0000 DINAS KEBUDAYAAN DAN PARIWISATA
Sub Unit Organisasi : 2.22.3.26.0.00.18.0000 DINAS KEBUDAYAAN DAN PARIWISATA

| Kode | Urusan/ Bidang Urusan Pemerintahan Daerah Dan Program/ Kegiatan | Indikator Kinerja | | | Rencana Tahun 2022 | | | | | | Catatan Penting | Prakiraan Maju Rencana Tahun 2023 | | | | | | | |
|----------|---|-------------------|-----------------------|----------------|---|---|--|---|--|-------------|-------------------|-----------------------------------|------------|--------------------------------------|--------------------------------------|--|--|------------|---|
| | | Capaian Program | Keluaran Sub Kegiatan | Hasil Kegiatan | Lokasi Output Kegiatan | Target Capaian Kinerja | | | Pagu Indikatif (Rp.) | Sumber Dana | | Target Capaian Kinerja | | Kebutuhan Dana/ Pagu Indikatif (Rp.) | | | | | |
| | | | | | | Program | Keluaran Sub Kegiatan | Hasil Kegiatan | | | | Tolok Ukur | Target | | | | | | |
| 2 | 22 | 02 | 2.01 | 01 | Pelindungan, Pengembangan, Pemanfaatan Objek Pemajuan Kebudayaan | Kegiatan Pengembangan Kebudayaan dibidang Tari sebagai Ragam Gerak dari seluruh etnis yang ada di PPU | Kegiatan Lomba Tari | Adanya Group Juara Lomba Tari | PPU | | | | | 0 | Dana Transfer Umum-Dana Alokasi Umum | | | | 0 |
| 2 | 22 | 02 | 2.01 | 02 | Pembinaan Sumber Daya Manusia, Lembaga, dan Pranata Kebudayaan | Adanya SDM Kebudayaan sebagai ambassador untuk mempromosikan budaya daerah | Kegiatan Lomba Duta Budaya | Adanya 8 pasang putra putri terbaik sebagai Duta Budaya Kab.PPU | PPU | | | | | 0 | Dana Transfer Umum-Dana Alokasi Umum | | | | 0 |
| 2 | 22 | 02 | 2.02 | | Pelestarian Kesenian Tradisional yang Masyarakat Pelakunya dalam Daerah Kabupaten/Kota | | | | | | 0 | | | | 0 | | | | |
| 2 | 22 | 02 | 2.02 | 01 | Pelindungan, Pengembangan, Pemanfaatan Objek Pemajuan Tradisi Budaya | Terselenggaranya Festival Gilang Benou Taka, Festival Adat Paser Nondo, Hari Jadi Kab.PPU dan Peringatan Hari Kemerdekaan RI, semua kegiatan dan Festival sudah termasuk COE KALTIM | 3 Festival | Festival Gilang Benou Taka, Festival Adat Paser Nondo, HUT PPU dan 17 Agustus | | | | | | 0 | Dana Transfer Umum-Dana Alokasi Umum | | | | 0 |
| 2 | 22 | 03 | | | PROGRAM PENGEMBANGAN KESENIAN TRADISIONAL | | | | | | 0 | | | | 0 | | | | |
| 2 | 22 | 03 | 2.01 | | Pembinaan Kesenian yang Masyarakat Pelakunya dalam Daerah Kabupaten/Kota | | | | | | 0 | | | | 0 | | | | |
| 2 | 22 | 03 | 2.01 | 01 | Peningkatan Pendidikan dan Pelatihan Sumber Daya Manusia Kesenian Tradisional | Adanya Pelatihan SDM Kesenian | Kegiatan Pelatihan | 40 Peserta | | | | | | 0 | Dana Transfer Umum-Dana Alokasi Umum | | | | 0 |
| 2 | 22 | 03 | 2.01 | 03 | Peningkatan Kapasitas Tata Kelola Lembaga Kesenian Tradisional | Adanya Lembaga Kesenian sebagai Mitra | Kegiatan Pengembangan Lembaga Kesenian | 2 Lembaga Kesenian | | | | | | 0 | Dana Transfer Umum-Dana Alokasi Umum | | | | 0 |
| 2 | 22 | 05 | | | PROGRAM PELESTARIAN DAN PENGELOLAAN CAGAR BUDAYA | | | | | | 0 | | | | 0 | | | | |
| 2 | 22 | 05 | 2.02 | | Pengelolaan Cagar Budaya Peringkat Kabupaten/Kota | | | | | | 0 | | | | 0 | | | | |
| 2 | 22 | 05 | 2.02 | 02 | Pengembangan Cagar Budaya | Adanya Cagar Budaya yang terpelihara | Jumlah Cagar Budaya dipelihara | 3 Cagar Budaya | | | | | | 0 | Dana Transfer Umum-Dana Alokasi Umum | | | | 0 |
| 3 | | | | | URUSAN PEMERINTAHAN PILIHAN | | | | | | | | | | | | | | |
| 3 | 26 | | | | URUSAN PEMERINTAHAN BIDANG PARIWISATA | | | | | | 64,060,000 | | | | 64,060,000 | | | | |
| 3 | 26 | 01 | | | PROGRAM PENUNJANG URUSAN PEMERINTAHAN DAERAH KABUPATEN/KOTA | | | | | | 64,060,000 | | | | 64,060,000 | | | | |
| 3 | 26 | 01 | 2.02 | | Administrasi Keuangan Perangkat Daerah | | | | | | 64,060,000 | | | | 64,060,000 | | | | |
| 3 | 26 | 01 | 2.02 | 02 | Penyediaan Administrasi Pelaksanaan Tugas ASN | | Jumlah Bulan | | Kab. Penajam Paser Utara, Penajam, Penajam | | 6 bulan | | 64,060,000 | Dana Transfer Umum-Dana Alokasi Umum | | | | 64,060,000 | |
| 3 | 26 | 01 | 2.06 | | Administrasi Umum Perangkat Daerah | | | | | | 0 | | | | 0 | | | | |
| 3 | 26 | 01 | 2.06 | 01 | Penyediaan Komponen Instalasi Listrik/Penerangan Bangunan Kantor | | | | | | | | 0 | Dana Transfer Umum-Dana Alokasi Umum | | | | 0 | |

**Program dan Kegiatan Perangkat Daerah
Kabupaten Penajam Paser Utara
Tahun 2022**

Unit Organisasi : 2.22.3.26.0.00.18.0000 DINAS KEBUDAYAAN DAN PARIWISATA
Sub Unit Organisasi : 2.22.3.26.0.00.18.0000 DINAS KEBUDAYAAN DAN PARIWISATA

| Kode | Urusan/ Bidang Urusan Pemerintahan Daerah Dan Program/ Kegiatan | Indikator Kinerja | | | Rencana Tahun 2022 | | | | | Catatan Penting | Prakiraan Maju Rencana Tahun 2023 | | | |
|---------------------|---|---|-----------------------------------|----------------|------------------------|------------------------|-----------------------|----------------|----------------------|-----------------|--------------------------------------|------------------------|--------|--------------------------------------|
| | | Capaian Program | Keluaran Sub Kegiatan | Hasil Kegiatan | Lokasi Output Kegiatan | Target Capaian Kinerja | | | Pagu Indikatif (Rp.) | | Sumber Dana | Target Capaian Kinerja | | Kebutuhan Dana/ Pagu Indikatif (Rp.) |
| | | | | | | Program | Keluaran Sub Kegiatan | Hasil Kegiatan | | | | Tolok Ukur | Target | |
| 3 26 01 2.06 02 | Penyediaan Peralatan dan Perlengkapan Kantor | | | | | | | | | 0 | Dana Transfer Umum-Dana Alokasi Umum | | | 0 |
| 3 26 01 2.07 | Pengadaan Barang Milik Daerah Penunjang Urusan Pemerintah Daerah | | | | | | | | | 0 | | | | 0 |
| 3 26 01 2.07 02 | Pengadaan Kendaraan Dinas Operasional atau Lapangan | | | | | | | | | 0 | Dana Transfer Umum-Dana Alokasi Umum | | | 0 |
| 3 26 01 2.09 | Pemeliharaan Barang Milik Daerah Penunjang Urusan Pemerintahan Daerah | | | | | | | | | 0 | | | | 0 |
| 3 26 01 2.09 01 | Penyediaan Jasa Pemeliharaan, Biaya Pemeliharaan dan Pajak Kendaraan Perorangan Dinas atau Kendaraan Dinas Jabatan | | | | | | | | | 0 | Dana Transfer Umum-Dana Alokasi Umum | | | 0 |
| 3 26 01 2.09 02 | Penyediaan Jasa Pemeliharaan, Biaya Pemeliharaan, Pajak, dan Perizinan Kendaraan Dinas Operasional atau Lapangan | | | | | | | | | 0 | Dana Transfer Umum-Dana Alokasi Umum | | | 0 |
| 3 26 01 2.09 10 | Pemeliharaan/Rehabilitasi Sarana dan Prasarana Gedung Kantor atau Bangunan Lainnya | | | | | | | | | 0 | Dana Transfer Umum-Dana Alokasi Umum | | | 0 |
| 3 26 02 | PROGRAM PENINGKATAN DAYA TARIK DESTINASI PARIWISATA | | | | | | | | | 0 | | | | 0 |
| 3 26 02 2.03 | Pengelolaan Destinasi Pariwisata Kabupaten/Kota | | | | | | | | | 0 | | | | 0 |
| 3 26 02 2.03 03 | Pengembangan Destinasi Pariwisata Kabupaten/Kota | Adanya Pengembangan Destinasi Pariwisata | 3 Kegiatan Pengembangan Destinasi | 3 Kegiatan | | | | | | 0 | Dana Transfer Umum-Dana Alokasi Umum | | | 0 |
| 3 26 02 2.03 04 | Pengadaan/Pemeliharaan/Rehabilitasi Sarana dan Prasarana dalam Pengelolaan Destinasi Pariwisata Kabupaten/Kota | Adanya Pembangunan Sarana dan Prasarana Destinasi | 1 Kegiatan | 1 Kegiatan | | | | | | 0 | Dana Transfer Umum-Dana Alokasi Umum | | | 0 |
| 3 26 03 | PROGRAM PEMASARAN PARIWISATA | | | | | | | | | 0 | | | | 0 |
| 3 26 03 2.01 | Pemasaran Pariwisata Dalam dan Luar Negeri Daya Tarik, Destinasi dan Kawasan Strategis Pariwisata Kabupaten/Kota | | | | | | | | | 0 | | | | 0 |
| 3 26 03 2.01 01 | Penguatan Promosi melalui Media Cetak, Elektronik, dan Media Lainnya Baik Dalam dan Luar Negeri | Adanya Kegiatan Promosi Pariwisata | 1 Kegiatan | 1 Kegiatan | | | | | | 0 | Dana Transfer Umum-Dana Alokasi Umum | | | 0 |

**Program dan Kegiatan Perangkat Daerah
Kabupaten Penajam Paser Utara
Tahun 2022**

Unit Organisasi : 2.22.3.26.0.00.18.0000 DINAS KEBUDAYAAN DAN PARIWISATA

Sub Unit Organisasi : 2.22.3.26.0.00.18.0000 DINAS KEBUDAYAAN DAN PARIWISATA

| Kode | Urusan/ Bidang Urusan Pemerintahan Daerah Dan Program/ Kegiatan | Indikator Kinerja | | | Rencana Tahun 2022 | | | | | | Catatan Penting | Prakiraan Maju Rencana Tahun 2023 | | | |
|-----------------|---|--|-----------------------|--|------------------------|------------------------|-----------------------|----------------|----------------------|-------------|--------------------------------------|-----------------------------------|--------|--------------------------------------|----------|
| | | Capaian Program | Keluaran Sub Kegiatan | Hasil Kegiatan | Lokasi Output Kegiatan | Target Capaian Kinerja | | | Pagu Indikatif (Rp.) | Sumber Dana | | Target Capaian Kinerja | | Kebutuhan Dana/ Pagu Indikatif (Rp.) | |
| | | | | | | Program | Keluaran Sub Kegiatan | Hasil Kegiatan | | | | Tolok Ukur | Target | | |
| 3 26 03 2.01 02 | Fasilitasi Kegiatan Pemasaran Pariwisata Baik Dalam dan Luar Negeri Pariwisata Kabupaten/Kota | Adanya Kegiatan Pemasaran Pariwisata melalui Expo | Stand Pameran Expo | Terpromosinya objek wisata | | | | | | | Dana Transfer Umum-Dana Alokasi Umum | | | | 0 |
| 3 26 04 | PROGRAM PENGEMBANGAN EKONOMI KREATIF MELALUI PEMANFAATAN DAN PERLINDUNGAN HAK KEKAYAAN INTELEKTUAL | | | | | | | | | 0 | | | | | 0 |
| 3 26 04 2.02 | Pengembangan Ekosistem Ekonomi Kreatif | | | | | | | | | 0 | | | | | 0 |
| 3 26 04 2.02 07 | Fasilitasi Kekayaan Intelektual | Adanya kegiatan pendaftaran Hak Kekayaan Intelektual | 1 Kegiatan | 1 Kegiatan | | | | | | | Dana Transfer Umum-Dana Alokasi Umum | | | | 0 |
| 3 26 05 | PROGRAM PENGEMBANGAN SUMBER DAYA PARIWISATA DAN EKONOMI KREATIF | | | | | | | | | 0 | | | | | 0 |
| 3 26 05 2.01 | Pelaksanaan Peningkatan Kapasitas Sumber Daya Manusia Pariwisata dan Ekonomi Kreatif Tingkat Dasar | | | | | | | | | 0 | | | | | 0 |
| 3 26 05 2.01 01 | Pengembangan Kompetensi SDM Pariwisata dan Ekonomi Kreatif Tingkat Dasar | Adanya Kegiatan Pembinaan SDM Pariwisata dan Ekonomi Kreatif | 2 Kegiatan | 1 Kegiatan Pembinaan EKRAF 1 Kegiatan Pembinaan SDM Pariwisata. | | | | | | | Dana Transfer Umum-Dana Alokasi Umum | | | | 0 |
| 3 26 05 2.01 02 | Peningkatan Peran Serta Masyarakat dalam Pengembangan Kemitraan Pariwisata | Adanya Kegiatan Pembinaan POKDARWIS dan Pengiriman mengikuti lomba ke provinsi | 2 Kegiatan | 1 Kegiatan Pembinaan Pokdarwis 1 Kegiatan Pengiriman Pokdarwis ke Provinsi. | | | | | | | Dana Transfer Umum-Dana Alokasi Umum | | | | 0 |
| TOTAL | | | | | | | | | 3,469,558,572 | | | | | 3,469,558,572 | |

**Program dan Kegiatan Perangkat Daerah
Kabupaten Penajam Paser Utara
Tahun 2022**

Unit Organisasi : 2.23.2.24.0.00.19.0000 DINAS PERPUSTAKAAN DAN ARSIP
Sub Unit Organisasi : 2.23.2.24.0.00.19.0000 DINAS PERPUSTAKAAN DAN ARSIP

| Kode | Urusan/ Bidang Urusan Pemerintahan Daerah Dan Program/ Kegiatan | Indikator Kinerja | | | Rencana Tahun 2022 | | | | | Catatan Penting | Prakiraan Maju Rencana Tahun 2023 | | | | | | | |
|------|---|-------------------|-----------------------|----------------|---|--|--|--|--|-----------------|-----------------------------------|------------------------|--------|--------------------------------------|--|--|--|--|
| | | Capaian Program | Keluaran Sub Kegiatan | Hasil Kegiatan | Lokasi Output Kegiatan | Target Capaian Kinerja | | | Pagu Indikatif (Rp.) | | Sumber Dana | Target Capaian Kinerja | | Kebutuhan Dana/ Pagu Indikatif (Rp.) | | | | |
| | | | | | | Program | Keluaran Sub Kegiatan | Hasil Kegiatan | | | | Tolok Ukur | Target | | | | | |
| 2 | | | | | | | | | | | | | | | | | | |
| 2 | | | | | | | | | | | | | | | | | | |
| 2 | 23 | | | | | | | | | | | | | | | | | |
| 2 | 23 | 01 | | | | | | | | | | | | | | | | |
| 2 | 23 | 01 | 2.01 | | | | | | | | | | | | | | | |
| 2 | 23 | 01 | 2.01 | 06 | Koordinasi dan Penyusunan Laporan Capaian Kinerja dan Ikhtisar Realisasi Kinerja SKPD | TERWUJUDNYA KELANCARAAN DALAM PENUNJANG URUSAN PEMERINTAHAN | Terlaksananya Koordinasi dan Penyusunan Laporan Capaian Kinerja dan ikhtiar realisasi kinerja SKPD | Jumlah Koodinasi dan Laporan yang Tersusun | Kab. Penajam Paser Utara, Semua Kecamatan, Semua Kelurahan | 12 Bulan | 4 Dokumen | | | | | | | |
| 2 | 23 | 01 | 2.02 | | | | | | | | | | | | | | | |
| 2 | 23 | 01 | 2.02 | 01 | Penyediaan Gaji dan Tunjangan ASN | | Tersedianya Gaji dan Tunjangan ASN | Terbayarnya Gaji dan Tunjangan ASN | Kab. Penajam Paser Utara, Semua Kecamatan, Semua Kelurahan | | 12 Bulan | | | | | | | |
| 2 | 23 | 01 | 2.02 | 05 | Koordinasi dan Penyusunan Laporan Keuangan Akhir Tahun SKPD | | Terlaksananya Koordinasi dan Penyusunan Laporan Keuangan Akhir Tahun SKPD | Jumlah Koordinasi dan Penyusunan Laporan Keuangan | Kab. Penajam Paser Utara, Semua Kecamatan, Semua Kelurahan | | 12 Bulan | | | | | | | |
| 2 | 23 | 01 | 2.06 | | | | | | | | | | | | | | | |
| 2 | 23 | 01 | 2.06 | 01 | Penyediaan Komponen Instalasi Listrik/Penerangan Bangunan Kantor | | Tersedianya Komponen Instalasi Listrik/Penerangan Bangunan Kantor | Koomponen Instalasi Listrik/Penerangan Bangunan Kantor yang tersedia | Kab. Penajam Paser Utara, Semua Kecamatan, Semua Kelurahan | | 12 Bulan | | | | | | | |
| 2 | 23 | 01 | 2.06 | 02 | Penyediaan Peralatan dan Perlengkapan Kantor | | Tersedianya Peralatan dan Perlengkapan Kantor | Jumlah Peralatan dan Perlengkapan Kantor yang tersedia | Kab. Penajam Paser Utara, Semua Kecamatan, Semua Kelurahan | | 12 Bulan | | | | | | | |
| 2 | 23 | 01 | 2.06 | 03 | Penyediaan Peralatan Rumah Tangga | | Tersedianya Peralatan rumah tangga | Peralatan Rumah tangga yang tersedia | Kab. Penajam Paser Utara, Semua Kecamatan, Semua Kelurahan | | 12 Bulan | | | | | | | |
| 2 | 23 | 01 | 2.06 | 05 | Penyediaan Barang Cetak dan Penggandaan | | Tersedianya barang cetakan dan penggandaan | Barang Cetak dan Penggandaan yang tersedia | Kab. Penajam Paser Utara, Semua Kecamatan, Semua Kelurahan | | 12 Bulan | | | | | | | |

**Program dan Kegiatan Perangkat Daerah
Kabupaten Penajam Paser Utara
Tahun 2022**

Unit Organisasi : 2.23.2.24.0.00.19.0000 DINAS PERPUSTAKAAN DAN ARSIP
Sub Unit Organisasi : 2.23.2.24.0.00.19.0000 DINAS PERPUSTAKAAN DAN ARSIP

| Kode | Urusan/ Bidang Urusan Pemerintahan Daerah Dan Program/ Kegiatan | Indikator Kinerja | | | Rencana Tahun 2022 | | | | | Catatan Penting | Prakiraan Maju Rencana Tahun 2023 | | | | | |
|----------|---|-------------------|-----------------------|----------------|--|--|---|--|----------------------|------------------------|-----------------------------------|------------------------|--|--------------------------------------|--|-------------|
| | | Capaian Program | Keluaran Sub Kegiatan | Hasil Kegiatan | Lokasi Output Kegiatan | Target Capaian Kinerja | | | Pagu Indikatif (Rp.) | | Sumber Dana | Target Capaian Kinerja | | Kebutuhan Dana/ Pagu Indikatif (Rp.) | | |
| | | | | | | Program | Keluaran Sub Kegiatan | Hasil Kegiatan | | | | Tolok Ukur | Target | | | |
| 2 | 23 | 01 | 2.06 | 06 | Penyediaan Bahan Bacaan dan Peraturan Perundang-undangan | Tersedianya bahan bacaan dan peraturan perundang-undang | Jumlah jenis bahan bacaan dan peraturan perundang-undang yang tersedia | Kab. Penajam Paser Utara, Semua Kecamatan, Semua Kelurahan | | 12 Bulan | | 1,380,000 | Dana Transfer Umum-Dana Alokasi Umum | | | 1,380,000 |
| 2 | 23 | 01 | 2.06 | 09 | Penyelenggaraan Rapat Koordinasi dan Konsultasi SKPD | - Terlaksananya Rapat Koordinasi dan Konsultasi dalam dan luar Daerah - Tersedianya Makanan dan Minuman Rapat dan Kegiatan Kantor | - Rapat Koordinasi dan Konsultasi dalam dan Luar daerah yang terlaksana - Makanan dan Minuman yang tersedia dalam rapat dan kegiatan | Kab. Penajam Paser Utara, Semua Kecamatan, Semua Kelurahan | | 12 Bulan | | 81,500,000 | Dana Transfer Umum-Dana Alokasi Umum | | | 81,500,000 |
| 2 | 23 | 01 | 2.07 | | Pengadaan Barang Milik Daerah Penunjang Urusan Pemerintah Daerah | | | | | 0 | | | 0 | | | |
| 2 | 23 | 01 | 2.07 | 07 | Pengadaan Aset Tetap Lainnya | Tersedianya Aset tetap Penunjang Urusan Kantor | Jumlah Aset Tetap yang Tersedia | Kab. Penajam Paser Utara, Semua Kecamatan, Semua Kelurahan | | | | 0 | Dana Transfer Umum-Dana Alokasi Umum | | | 0 |
| 2 | 23 | 01 | 2.07 | 10 | Pengadaan Sarana dan Prasarana Gedung Kantor atau Bangunan Lainnya | Terlaksananya Pengadaan Sarana dan Prasarana Gedung Kantor | Jumlah Sarana dan Prasarana Gedung yang tersedia | Kab. Penajam Paser Utara, Semua Kecamatan, Semua Kelurahan | | | | 0 | Dana Transfer Umum-Dana Alokasi Umum | | | 0 |
| 2 | 23 | 01 | 2.08 | | Penyediaan Jasa Penunjang Urusan Pemerintahan Daerah | | | | | 698,961,292 | | | 698,961,292 | | | |
| 2 | 23 | 01 | 2.08 | 01 | Penyediaan Jasa Surat Menyurat | - Tercapainya Pelayanan Administrasi Perkantoran - Terlaksananya Kelancaran Pelayanan Administrasi | - Jumlah Matrai yang tersedia - Tersedianya Alat Tulis Kantor | Kab. Penajam Paser Utara, Semua Kecamatan, Semua Kelurahan | | 350 Lembar 12 Bulan | | 18,861,292 | Dana Transfer Umum - Dana Alokasi Umum | | | 18,861,292 |
| 2 | 23 | 01 | 2.08 | 02 | Penyediaan Jasa Komunikasi, Sumber Daya Air dan Listrik | Tersedianya Jasa Komunikasi, Sumber Daya Air dan Listrik | Jumlah Rekening yang terbayarkan | Kab. Penajam Paser Utara, Semua Kecamatan, Semua Kelurahan | | 12 Bulan | | 50,000,000 | Dana Transfer Umum-Dana Alokasi Umum | | | 50,000,000 |
| 2 | 23 | 01 | 2.08 | 03 | Penyediaan Jasa Peralatan dan Perlengkapan Kantor | Tersedianya Jasa Peralatan dan Perlengkapan Kantor | Jasa Peralatan dan Perlengkapan Kantor yang tersedia | Kab. Penajam Paser Utara, Semua Kecamatan, Semua Kelurahan | | | | 0 | Dana Transfer Umum-Dana Alokasi Umum | | | 0 |
| 2 | 23 | 01 | 2.08 | 04 | Penyediaan Jasa Pelayanan Umum Kantor | - Tercapainya Kesejahteraan Aparatur - Tersedianya Jasa Kebersihan Kantor | - Tersedianya Honorarium Pengelola Keuangan dan Gaji THL - Jasa Kebersihan Kantor yang tersedia | Kab. Penajam Paser Utara, Semua Kecamatan, Semua Kelurahan | | 12 Bulan 12 Bulan | | 630,100,000 | | | | 630,100,000 |
| 2 | 23 | 01 | 2.09 | | Pemeliharaan Barang Milik Daerah Penunjang Urusan Pemerintahan Daerah | | | | | 47,000,000 | | | 47,000,000 | | | |

**Program dan Kegiatan Perangkat Daerah
Kabupaten Penajam Paser Utara
Tahun 2022**

Unit Organisasi : 2.23.2.24.0.00.19.0000 DINAS PERPUSTAKAAN DAN ARSIP
Sub Unit Organisasi : 2.23.2.24.0.00.19.0000 DINAS PERPUSTAKAAN DAN ARSIP

| Kode | Kode | Kode | Kode | Kode | Kode | Kode | Kode | Kode | Kode | Kode | Kode | Kode | Kode | Kode | Kode | Kode | Kode | Indikator Kinerja | | | Rencana Tahun 2022 | | | | | Prakiraan Maju Rencana Tahun 2023 | | | | | |
|----------|-----------|-----------|-------------|------|---|---|---|---|--|------|------------|------|------------|--------------------------------------|------|------|------|---|-----------------|-----------------------|--------------------|------------------------|------------------------|-----------------------|----------------|-----------------------------------|-------------|-----------------|------------------------|--------|--------------------------------------|
| | | | | | | | | | | | | | | | | | | Urusan/ Bidang Urusan Pemerintahan Daerah Dan Program/ Kegiatan | Capaian Program | Keluaran Sub Kegiatan | Hasil Kegiatan | Lokasi Output Kegiatan | Target Capaian Kinerja | | | Pagu Indikatif (Rp.) | Sumber Dana | Catatan Penting | Target Capaian Kinerja | | Kebutuhan Dana/ Pagu Indikatif (Rp.) |
| | | | | | | | | | | | | | | | | | | | | | | | Program | Keluaran Sub Kegiatan | Hasil Kegiatan | | | | Tolok Ukur | Target | |
| 2 | 23 | 01 | 2.09 | 01 | Penyediaan Jasa Pemeliharaan, Biaya Pemeliharaan dan Pajak Kendaraan Perorangan Dinas atau Kendaraan Dinas Jabatan | | Tersedianya Jasa Pemeliharaan, Biaya Pemeliharaan dan Pajak Kendaraan Perorangan Dinas atau Kendaraan Dinas Jabatan | Jumlah Kendaraan Dinas yang dilakukan pemeliharaan | Kab. Penajam Paser Utara, Semua Kecamatan, Semua Kelurahan | | 5 Unit | | 27,000,000 | Dana Transfer Umum-Dana Alokasi Umum | | | | | | | 27,000,000 | | | | | | | | | | |
| 2 | 23 | 01 | 2.09 | 02 | Penyediaan Jasa Pemeliharaan, Biaya Pemeliharaan, Pajak, dan Perizinan Kendaraan Dinas Operasional atau Lapangan | | Tersedianya Jasa Pemeliharaan, biaya pemeliharaan, pajak, dan Perizinan Kendaraan Dinas Operasional atau Lapangan | Jumlah Kendaraan Dinas Operasional yang dilakukan Pemeliharaan | Kab. Penajam Paser Utara, Semua Kecamatan, Semua Kelurahan | | 1 Unit | | 10,000,000 | Dana Transfer Umum-Dana Alokasi Umum | | | | | | | 10,000,000 | | | | | | | | | | |
| 2 | 23 | 01 | 2.09 | 09 | Pemeliharaan/Rehabilitasi Gedung Kantor dan Bangunan Lainnya | | Terlaksananya Pemeliharaan/Rehabilitasi gedung kantor dan bangunan lainnya | Jumlah gedung kantor yang terpelihara | Kab. Penajam Paser Utara, Semua Kecamatan, Semua Kelurahan | | 1 Unit | | 0 | Dana Transfer Umum-Dana Alokasi Umum | | | | | | | 0 | | | | | | | | | | |
| 2 | 23 | 01 | 2.09 | 10 | Pemeliharaan/Rehabilitasi Sarana dan Prasarana Gedung Kantor atau Bangunan Lainnya | | Terlaksananya Pemeliharaan/Rehabilitasi Sarana dan Prasarana Gedung Kantor atau bangunan lainnya | Jumlah Sarana dan Prasarana gedung kantor yang terpelihara | Kab. Penajam Paser Utara, Semua Kecamatan, Semua Kelurahan | | 12 Bulan | | 10,000,000 | Dana Transfer Umum-Dana Alokasi Umum | | | | | | | 10,000,000 | | | | | | | | | | |
| 2 | 23 | 02 | | | PROGRAM PEMBINAAN PERPUSTAKAAN | | | | | | | | 0 | | | | | | | | 0 | | | | | | | | | | |
| 2 | 23 | 02 | 2.01 | | Pengelolaan Perpustakaan Tingkat Daerah Kabupaten/Kota | | | | | | | | 0 | | | | | | | | 0 | | | | | | | | | | |
| 2 | 23 | 02 | 2.01 | 01 | Pengembangan dan Pemeliharaan Layanan Perpustakaan Elektronik | MENINGKATNYA MINAT BACA BAGI PEMUSTAKA | Terlaksananya Pengembangan dan Pemeliharaan Layanan Perpustakaan Elektronik | Jumlah Minat Baca pada Layanan Elektronik | Kab. Penajam Paser Utara, Semua Kecamatan, Semua Kelurahan | | | | 0 | Dana Transfer Umum-Dana Alokasi Umum | | | | | | | 0 | | | | | | | | | | |
| 2 | 23 | 02 | 2.01 | 02 | Pengembangan Perpustakaan di Tingkat Daerah Kabupaten/Kota | | Terlaksananya Pengembangan Perpustakaan di Tingkat Daerah Kabupaten/kota | Perpustakaan yang dikembangkan tingkat daerah kabupaten/kota | Kab. Penajam Paser Utara, Semua Kecamatan, Semua Kelurahan | | 1 Kegiatan | | 0 | Dana Transfer Umum-Dana Alokasi Umum | | | | | | | 0 | | | | | | | | | | |
| 2 | 23 | 02 | 2.01 | 03 | Pengembangan Kekhasan Koleksi Perpustakaan Daerah Tingkat Daerah Kabupaten/Kota | | Terlaksananya Pengembangan Kekhasan Koleksi Perpustakaan Daerah Tingkat Daerah Kabupaten/Kota | Jumlah Penambahan Kekhasan Koleksi Perpustakaan Daerah Tingkat Daerah Kabupaten/Kota | Kab. Penajam Paser Utara, Semua Kecamatan, Semua Kelurahan | | | | 0 | | | | | | | | 0 | | | | | | | | | | |
| 2 | 23 | 02 | 2.01 | 04 | Pembinaan Perpustakaan pada Satuan Pendidikan Dasar di Seluruh Wilayah Kabupaten/Kota sesuai dengan Standar Nasional Perpustakaan | | Terlaksananya pembinaan Perpustakaan pada satuan pendidikan dasar di seluruh wilayah kab/kota sesuai dengan standar nasional perpustakaan | Jumlah Kegiatan Pembinaan Perpustakaan pada Satuan pendidikan dasar di seluruh wilayah kab/kota sesuai dengan standar nasional perpustakaan | Kab. Penajam Paser Utara, Semua Kecamatan, Semua Kelurahan | | 1 Kegiatan | | 0 | Dana Transfer Umum-Dana Alokasi Umum | | | | | | | 0 | | | | | | | | | | |

**Program dan Kegiatan Perangkat Daerah
Kabupaten Penajam Paser Utara
Tahun 2022**

Unit Organisasi : 2.23.2.24.0.00.19.0000 DINAS PERPUSTAKAAN DAN ARSIP
Sub Unit Organisasi : 2.23.2.24.0.00.19.0000 DINAS PERPUSTAKAAN DAN ARSIP

| Kode | Urusan/ Bidang Urusan Pemerintahan Daerah Dan Program/ Kegiatan | Indikator Kinerja | | | Rencana Tahun 2022 | | | | | Catatan Penting | Prakiraan Maju Rencana Tahun 2023 | | | | | |
|----------|---|-------------------|-----------------------|----------------|--|--|--|--|----------------------|-----------------|-----------------------------------|------------------------|--------------------------------------|--------------------------------------|----------|---|
| | | Capaian Program | Keluaran Sub Kegiatan | Hasil Kegiatan | Lokasi Output Kegiatan | Target Capaian Kinerja | | | Pagu Indikatif (Rp.) | | Sumber Dana | Target Capaian Kinerja | | Kebutuhan Dana/ Pagu Indikatif (Rp.) | | |
| | | | | | | Program | Keluaran Sub Kegiatan | Hasil Kegiatan | | | | Tolok Ukur | Target | | | |
| 2 | 23 | 02 | 2.01 | 05 | Pembinaan Perpustakaan Khusus Tingkat Kabupaten/Kota | Terlaksananya pembinaan perpustakaan khusus tingkat kab/kota | Jumlah kegiatan pembinaan perpustakaan khusus tingkat kab/kota | Kab. Penajam Paser Utara, Semua Kecamatan, Semua Kelurahan | | 1 Kegiatan | | 0 | Dana Transfer Umum-Dana Alokasi Umum | | | 0 |
| 2 | 23 | 02 | 2.01 | 06 | Peningkatan Kapasitas Tenaga Perpustakaan dan Pustakawan Tingkat Daerah Kabupaten/Kota | Terlaksananya peningkatan kapasitas tenaga perpustakaan dan pustakawan tingkat daerah kab/kota | Jumlah tenaga perpustakaan dan pustakawan tingkat daerah kab/kota yang dilatih | Kab. Penajam Paser Utara, Semua Kecamatan, Semua Kelurahan | | 70 Orang | | 0 | Dana Transfer Umum-Dana Alokasi Umum | | | 0 |
| 2 | 23 | 02 | 2.01 | 07 | Pengembangan Layanan Perpustakaan Rujukan Tingkat Kabupaten/Kota | Terlaksananya pengembangan layanan perpustakaan rujukan tingkat kab/kota | Jumlah Kegiatan pengembangan layanan perpustakaan rujukan tingkat kab/kota | Kab. Penajam Paser Utara, Semua Kecamatan, Semua Kelurahan | | 5 Kegiatan | | 0 | | | | 0 |
| 2 | 23 | 02 | 2.01 | 08 | Pengembangan Bahan Pustaka | Terlaksananya pengembangan bahan pustaka | Jumlah Kegiatan pengembangan bahan pustaka | Kab. Penajam Paser Utara, Semua Kecamatan, Semua Kelurahan | | 1 Kegiatan | | 0 | Dana Transfer Umum-Dana Alokasi Umum | | | 0 |
| 2 | 23 | 02 | 2.01 | 09 | Pengelolaan dan Pengembangan Bahan Pustaka | Terlaksananya pengelolaan dan pengembangan bahan pustaka | Jumlah Kegiatan pengelolaan dan pengembangan bahan pustaka | Kab. Penajam Paser Utara, Semua Kecamatan, Semua Kelurahan | | 1 Kegiatan | | 0 | | | | 0 |
| 2 | 23 | 02 | 2.01 | 10 | Penyusunan Data dan Informasi Perpustakaan, Tenaga Perpustakaan dan Pustakawan Tingkat Daerah Kabupaten/Kota | Terlaksananya Penyusunan data dan informasi perpustakaan, tenaga perpustakaan dan pustakawan tingkat daerah kab/kota | Data dan Informasi perpustakaan, tenaga perpustakaan dan pustakawan yang tersusun | Kab. Penajam Paser Utara, Semua Kecamatan, Semua Kelurahan | | 150 Buku | | 0 | Dana Transfer Umum-Dana Alokasi Umum | | | 0 |
| 2 | 23 | 02 | 2.02 | | Pembudayaan Gemar Membaca Tingkat Daerah Kabupaten/Kota | | | | | 0 | | | | | 0 | |
| 2 | 23 | 02 | 2.02 | 01 | Sosialisasi Budaya Baca dan Literasi pada Satuan Pendidikan Dasar dan Pendidikan Khusus serta Masyarakat | Terlaksananya sosialisasi budaya baca dan literasi pada satuan pendidikan dasar dan pendidikan khusus serta masyarakat | Jumlah Sosialisasi budaya baca dan literasi pada satuan pendidikan dasar yang terlaksana | Kab. Penajam Paser Utara, Semua Kecamatan, Semua Kelurahan | | 3 Kegiatan | | 0 | Dana Transfer Umum-Dana Alokasi Umum | | | 0 |
| 2 | 23 | 02 | 2.02 | 02 | Pembangunan dan Pemeliharaan Sarana Perpustakaan di Tempat-Tempat Umum yang Menjadi Kewenangan Daerah Kabupaten/Kota | Terlaksananya pembangunan dan pemeliharaan sarana perpustakaan di tempat-tempat umum yang menjadi kewenangan daerah kab/kota | Jumlah Sarana Perpustakaan di tempat – tempat umum yang menjadi kewenangan daerah kab/kota | Kab. Penajam Paser Utara, Semua Kecamatan, Semua Kelurahan | | 1 Paket | | 0 | Dana Transfer Umum-Dana Alokasi Umum | | | 0 |

**Program dan Kegiatan Perangkat Daerah
Kabupaten Penajam Paser Utara
Tahun 2022**

Unit Organisasi : 2.23.2.24.0.00.19.0000 DINAS PERPUSTAKAAN DAN ARSIP

Sub Unit Organisasi : 2.23.2.24.0.00.19.0000 DINAS PERPUSTAKAAN DAN ARSIP

| | | | | | | | | | | | | | | | | | | |
|---|----|----|------|----|--|--|--|--|--|--|------------|--|---|--|--|--|--|---|
| 2 | 23 | 02 | 2.02 | 03 | Pemberian Penghargaan Gerakan Budaya Gemar Membaca | | Penghargaan yang diberikan dalam rangka gerakan budaya gemar membaca | Terlaksananya kegiatan Lomba Bercerita | Kab. Penajam Paser Utara, Semua Kecamatan, Semua Kelurahan | | 1 Kegiatan | | 0 | | | | | 0 |
|---|----|----|------|----|--|--|--|--|--|--|------------|--|---|--|--|--|--|---|

**Program dan Kegiatan Perangkat Daerah
Kabupaten Penajam Paser Utara
Tahun 2022**

Unit Organisasi : 2.23.2.24.0.00.19.0000 DINAS PERPUSTAKAAN DAN ARSIP
Sub Unit Organisasi : 2.23.2.24.0.00.19.0000 DINAS PERPUSTAKAAN DAN ARSIP

| Kode | Urusan/ Bidang Urusan Pemerintahan Daerah Dan Program/ Kegiatan | Indikator Kinerja | | | Rencana Tahun 2022 | | | | | Catatan Penting | Prakiraan Maju Rencana Tahun 2023 | | | | |
|---------------------|---|--|--|---|--|------------------------|-----------------------|----------------|----------------------|-----------------|--------------------------------------|------------------------|--------|--------------------------------------|----------|
| | | Capaian Program | Keluaran Sub Kegiatan | Hasil Kegiatan | Lokasi Output Kegiatan | Target Capaian Kinerja | | | Pagu Indikatif (Rp.) | | Sumber Dana | Target Capaian Kinerja | | Kebutuhan Dana/ Pagu Indikatif (Rp.) | |
| | | | | | | Program | Keluaran Sub Kegiatan | Hasil Kegiatan | | | | Tolok Ukur | Target | | |
| 2 23 02 2.02 04 | Pengembangan Literasi Berbasis Inklusi Sosial | | Terlaksananya Pengembangan Literasi berbasis inklusi sosial | Jumlah Kegiatan Pengembangan Literasi berbasis inklusi sosial | Kab. Penajam Paser Utara, Semua Kecamatan, Semua Kelurahan | | 1 Kegiatan | | | 0 | Dana Transfer Umum-Dana Alokasi Umum | | | | 0 |
| 2 24 | | URUSAN PEMERINTAHAN BIDANG KEARSIPAN | | | | | | | 0 | | | | | | 0 |
| 2 24 02 | | PROGRAM PENGELOLAAN ARSIP | | | | | | | 0 | | | | | | 0 |
| 2 24 02 2.01 | | Pengelolaan Arsip Dinamis Daerah Kabupaten/Kota | | | | | | | 0 | | | | | | 0 |
| 2 24 02 2.01 01 | Penciptaan dan Penggunaan Arsip Dinamis | TERLAKSANANYA PENYELENGGARAAN KEARSIPAN DAERAH | Terlaksananya penciptaan dan penggunaan arsip dinamis | Kegiatan pembinaan kearsipan yang dilaksanakan | Kab. Penajam Paser Utara, Semua Kecamatan, Semua Kelurahan | | 3 Kegiatan | | | 0 | | | | | 0 |
| 2 24 02 2.01 02 | Pemeliharaan dan Penyusutan Arsip Dinamis | | Terlaksananya Pemeliharaan dan Penyusutan Arsip Dinamis | Kegiatan Pemeliharaan dan Penyusutan Arsip Dinamis yang akan dilaksanakan | Kab. Penajam Paser Utara, Semua Kecamatan, Semua Kelurahan | | | | | 0 | Dana Transfer Umum-Dana Alokasi Umum | | | | 0 |
| 2 24 02 2.01 03 | Pengawasan Arsip Dinamis Kewenangan Kabupaten/Kota | | Terlaksananya pengawasan arsip dinamis kewenangan kab/kota | Jumlah Laporan LaKi PPU yang tersusun | Kab. Penajam Paser Utara, Semua Kecamatan, Semua Kelurahan | | 1 Kegiatan | | | 0 | | | | | 0 |
| 2 24 02 2.02 | | Pengelolaan Arsip Statis Daerah Kabupaten/Kota | | | | | | | 0 | | | | | | 0 |
| 2 24 02 2.02 02 | Akuisisi, Pengolahan, Preservasi, dan Akses Arsip Statis | | Terlaksananya akuisisi, pengolahan, preservasi, dan akses arsip statis | Kegiatan akuisisi, pengolahan, preservasi, dan akses arsip statis yang dilaksanakan | Kab. Penajam Paser Utara, Semua Kecamatan, Semua Kelurahan | | | | | 0 | Dana Transfer Umum-Dana Alokasi Umum | | | | 0 |
| TOTAL | | | | | | | | | 4,873,344,794 | | | | | 4,873,344,794 | |

**Program dan Kegiatan Perangkat Daerah
Kabupaten Penajam Paser Utara
Tahun 2022**

Unit Organisasi : 3.25.0.00.0.00.20.0000 DINAS PERIKANAN
Sub Unit Organisasi : 3.25.0.00.0.00.20.0000 DINAS PERIKANAN

| KODE | | | | | | URUSAN/ BIDANG URUSAN PEMERINTAHAN DAERAH/ PROGRAM/ KEGIATAN/ SUB KEGIATAN | PRIORITAS DAERAH | SASARAN DAERAH | LOKASI | INDIKATOR KINERJA | | | PAGU INDIKATIF (2022) | PRAKIRAAN MAJU | KETERANGAN | |
|--------------|---------------|---------|----------|--------------|----------|--|---------------------|-------------------|---------------------|---|---|--|--------------------------|-------------------|---------------------|--|
| Urusan | bidang urusan | program | kegiatan | sub kegiatan | rekening | | | | | INDIKATOR | OUTCOME | OUTPUT | | | PERANGKAT DAERAH | |
| 1 | | | | | | 2 | 3 | 4 | 5 | 7 | 8 | 9 | 10 | 11 | 12 | |
| 3 | 25 | | | | | URUSAN PEMERINTAHAN BIDANG KELAUTAN DAN PERIKANAN | | | | | | | | | | |
| 3 | 25 | 01 | | | | PROGRAM PENUNJANG URUSAN PEMERINTAHAN DAERAH KABUPATEN/KOTA | | | | | | | | | | |
| 3 | 25 | 01 | 2 | 02 | | Administrasi Keuangan Perangkat Daerah | | | | | | | | | | |
| 3 | 25 | 01 | 2 | 02 | 01 | Penyediaan Gaji dan Tunjangan ASN | | | Dinas Perikanan PPU | Tersedianya Gaji Dan Tunjangan ASN | Penyediaan Gaji dan Tunjangan ASN | 12 Bulan | Rp 3.359.986.560 | | Dinas Perikanan | |
| 3 | 25 | 01 | 2 | 02 | 07 | Koordinasi dan Penyusunan Laporan Keuangan Bulanan/Triwulanan/Semesteran SKPD | | | Dinas Perikanan PPU | Terlaksananya Peningkatan dan Pengelolaan Keuangan SKPD | Pelaksanaan Koordinasi dan Penyusunan Laporan Keuangan | 12 Bulan | Rp 19.605.000 | | Dinas Perikanan | |
| 3 | 25 | 01 | 2 | 06 | | Administrasi Umum Perangkat Daerah | | | | | | | | | | |
| 3 | 25 | 01 | 2 | 06 | 01 | Penyediaan Komponen Instalasi Listrik/Penerangan Bangunan Kantor | | | Dinas Perikanan PPU | Terciptanya Penerangan Gedung/ Kantor | Penyediaan Komponen Listrik | 1 Paket | Rp 847.160 | | Dinas Perikanan | |
| 3 | 25 | 01 | 2 | 06 | 02 | Penyediaan Peralatan dan Perlengkapan Kantor | | | Dinas Perikanan PPU | Tersedianya Peralatan dan Perlengkapan Kantor | Penyediaan Peralatan dan Perlengkapan Kantor | 12 Bulan | Rp 7.493.754 | | Dinas Perikanan | |
| 3 | 25 | 01 | 2 | 06 | 05 | Penyediaan Barang Cetak dan Penggandaan | | | Dinas Perikanan PPU | Tersedianya Bahan Cetak dan Penggandaan Kantor | Penyediaan Bahan Cetak dan Penggandaan | 1 Paket | Rp 3.765.000 | | Dinas Perikanan | |
| 3 | 25 | 01 | 2 | 06 | 06 | Penyediaan Bahan Bacaan dan Peraturan Perundang-undangan | | | Dinas Perikanan PPU | Tersedianya Bahan Bacaan di Kantor | Penyediaan Bahan Bacaan di Kantor | 12 Bulan | Rp 900.000 | | Dinas Perikanan | |
| 3 | 25 | 01 | 2 | 06 | 09 | Penyelenggaraan Rapat Koordinasi dan Konsultasi SKPD | | | Dinas Perikanan PPU | Terwujudnya Sinkronisasi dan Informasi Kegiatan Dalam Daerah | Pelaksanaan Perjalanan Dinas | 12 Bulan | Rp 25.334.453 | | Dinas Perikanan | |
| 3 | 25 | 01 | 2 | 08 | | Penyediaan Jasa Penunjang Urusan Pemerintahan Daerah | | | | | | | | | | |
| 3 | 25 | 01 | 2 | 08 | 02 | Penyediaan Jasa Komunikasi, Sumber Daya Air dan Listrik | | | Dinas Perikanan PPU | Terciptanya Kelancaran Aktivitas dan Pelayanan Administrasi Perkantoran | Penyediaan Jasa Komunikasi, Sumber Daya Air dan Listrik | 12 Bulan | Rp 6.799.600 | | Dinas Perikanan | |
| 3 | 25 | 01 | 2 | 08 | 04 | Penyediaan Jasa Pelayanan Umum Kantor | | | Dinas Perikanan PPU | Terciptanya Kelancaran Aktivitas dan Pelayanan Administrasi Perkantoran | Penyediaan Jasa Pelayanan Umum Kantor | 12 Bulan THL 43 Orang x 12 Bulan | Rp 1.917.814.364 | | Dinas Perikanan | |
| 3 | 25 | 01 | 2 | 09 | | Pemeliharaan Barang Milik Daerah Penunjang Urusan Pemerintahan Daerah | | | | | | | | | | |
| 3 | 25 | 01 | 2 | 09 | 02 | Penyediaan Jasa Pemeliharaan, Biaya Pemeliharaan, Pajak, dan Perizinan Kendaraan Dinas Operasional atau Lapangan | | | Dinas Perikanan PPU | Berfungsinya Dengan Baik Kendaraan Operasional Dinas dan Kewajiban Perpajakan Kendaraan Dinas | Penyediaan Jasa Pemeliharaan dan Pembayaran Pajak Kendaraan Dinas | Roda 2 : 17 Unit Roda 4 : 5 Unit | Rp 47.959.397 | | Dinas Perikanan | |
| 3 | 25 | 01 | 2 | 09 | 09 | Pemeliharaan/Rehabilitasi Gedung Kantor dan Bangunan Lainnya | | | Dinas Perikanan PPU | Berfungsinya dengan Baik Gedung Kantor | Pemeliharaan Gedung Kantor | 1 Unit Bangunan | Rp 995.836 | | Dinas Perikanan | |
| TOTAL | | | | | | | | | | | | | Rp 5.391.501.124 | | | |
| 3 | 25 | 03 | | | | PROGRAM PENGELOLAAN PERIKANAN TANGKAP | | | | | | | | | | |
| | | | | | | | | | | Meningkatnya Hasil Produksi Perikanan Tangkap | | | | | | |

**Program dan Kegiatan Perangkat Daerah
Kabupaten Penajam Paser Utara
Tahun 2022**

Unit Organisasi : 3.25.0.00.0.00.20.0000 DINAS PERIKANAN
Sub Unit Organisasi : 3.25.0.00.0.00.20.0000 DINAS PERIKANAN

| KODE | | | | | | URUSAN/ BIDANG URUSAN PEMERINTAHAN DAERAH/ PROGRAM/ KEGIATAN/ SUB KEGIATAN | PRIORITAS DAERAH | SASARAN DAERAH | LOKASI | INDIKATOR KINERJA | | | PAGU INDIKATIF (2022) | PRAKIRAAN MAJU | KETERANGAN |
|--------|---------------|---------|----------|--------------|----------|---|---------------------|-------------------|--------|---|---|--------|--------------------------|-------------------|---------------------|
| Urusan | bidang urusan | program | kegiatan | sub kegiatan | rekening | | | | | INDIKATOR | OUTCOME | OUTPUT | | | PERANGKAT DAERAH |
| 3 | 25 | 03 | 2 | 01 | | Pengelolaan Penangkapan Ikan di Wilayah Sungai, Danau, Waduk, Rawa, dan Genangan Air Lainnya yang dapat Diusahakan dalam 1 (satu) Daerah Kabupaten/ Kota | | | | | | | | | |
| 3 | 25 | 03 | 2 | 01 | 01 | Penyediaan Data dan Informasi Sumber Daya Ikan | | | | Tersedianya Data Dan Informasi Sumber Daya Perikanan | Menyediakan Data Dan Informasi Sumber Daya Perikanan | | | | |
| 3 | 25 | 03 | 2 | 01 | 02 | Penyediaan Prasarana Usaha Perikanan Tangkap | | | | Terwujudnya Peningkatan Produksi Perikanan Tangkap dan Prasarana Usaha Perikanan Tangkap | Meningkatnya Produksi Perikanan Tangkap dan Prasarana Usaha Perikanan Tangkap | | | | |
| 3 | 25 | 03 | 2 | 02 | | Pemberdayaan Nelayan Kecil dalam Daerah Kabupaten/Kota | | | | | | | | | |
| 3 | 25 | 03 | 2 | 02 | 02 | Pelaksanaan Fasilitasi Pembentukan dan Pengembangan Kelembagaan Nelayan Kecil | | | | Terselenggaranya Pelayanan Terhadap Masyarakat dan Kelembagaan Keneyalanan | Pelayanan Terhadap Masyarakat dan Kelembagaan Keneyalanan | | | | |
| 3 | 25 | 03 | 2 | 03 | | Pengelolaan dan Penyelenggaraan Tempat Pelelangan Ikan (TPI) | | | | | | | | | |
| 3 | 25 | 03 | 2 | 03 | 02 | Pelayanan Penyelenggaraan Tempat Pelelangan Ikan (TPI) | | | | Terlaksananya Pelayanan dan Operasional Tempat Pendaratan Ikan | Menyelenggarakan Pelayanan dan Operasional Tempat Pendaratan Ikan | | | | |
| 3 | 25 | 03 | 2 | 04 | | Penerbitan Tanda Daftar Kapal Perikanan Berukuran sampai dengan 10 GT di Wilayah Sungai, Danau, Waduk, Rawa, dan Genangan Air Lainnya yang dapat Diusahakan dalam 1 (satu) Daerah Kabupaten/Kota | | | | | | | | | |
| 3 | 25 | 03 | 2 | 04 | 02 | Pelayanan Penerbitan Tanda Daftar Kapal Perikanan Berukuran sampai dengan 10 GT | | | | Terlaksananya Pelayanan Penerbitan Perijinan dan Penandaan Kapal Perikanan | Terwujudnya Pelayanan Penerbitan Perijinan dan Penandaan Kapal Perikanan | | | | |
| 3 | 25 | 04 | | | | PROGRAM PENGELOLAAN PERIKANAN BUDIDAYA | | | | Meningkatnya Hasil Produksi Perikanan Budidaya | | | | | |
| 3 | 25 | 04 | 2 | 02 | | Pemberdayaan Pembudi Daya Ikan Kecil | | | | | | | | | |
| 3 | 25 | 04 | 2 | 02 | 04 | Pemberian Pendampingan, Kemudahan Akses Ilmu Pengetahuan, Teknologi dan Informasi, serta Penyelenggaraan Pendidikan dan Pelatihan | | | | Terselenggaranya Pemberdayaan, Pengembangan dan Pembimbingan Terhadap Pembudidaya Perikanan | Terwujudnya Peningkatan Kapasitas Pembudidaya Ikan Melalui Pemberdayaan dan Pembimbingan Terhadap Pembudidaya Perikanan | | | | |
| 3 | 25 | 04 | 2 | 04 | | Pengelolaan Pembudidayaan Ikan | | | | | | | | | |
| 3 | 25 | 04 | 2 | 04 | 02 | Penyediaan Prasarana Pembudidayaan Ikan dalam 1 (satu) Daerah Kabupaten/Kota | | | | Meningkatnya Sarana dan Prasarana Serta Produksi Perikanan Budidaya | Terwujudnya Peningkatan Sarana dan Prasarana Serta Produksi Perikanan Budidaya | | | | |

**Program dan Kegiatan Perangkat Daerah
Kabupaten Penajam Paser Utara
Tahun 2022**

Unit Organisasi : 3.25.0.00.0.00.20.0000 DINAS PERIKANAN

Sub Unit Organisasi : 3.25.0.00.0.00.20.0000 DINAS PERIKANAN

| KODE | | | | | | URUSAN/ BIDANG URUSAN PEMERINTAHAN DAERAH/ PROGRAM/ KEGIATAN/ SUB KEGIATAN | PRIORITAS DAERAH | SASARAN DAERAH | LOKASI | INDIKATOR KINERJA | | | PAGU INDIKATIF (2022) | PRAKIRAAN MAJU | KETERANGAN |
|--------|---------------|---------|----------|--------------|----------|---|---|---|--------|---|--|----------------------------------|--------------------------|-------------------|---------------------|
| Urusan | bidang urusan | program | kegiatan | sub kegiatan | rekening | | | | | INDIKATOR | OUTCOME | OUTPUT | | | PERANGKAT DAERAH |
| 3 | 25 | 04 | 2 | 04 | 03 | Penjaminan Ketersediaan Sarana Pembudidayaan Ikan dalam 1 (satu) Daerah Kabupaten/Kota | | | | Meningkatnya Produksi Hasil Perikanan Budidaya dan Pengembangan Kelompok Pembudidaya Ikan | Terwujudnya Peningkatan Produksi Hasil Perikanan Budidaya dan Pengembangan Kelompok Pembudidaya Ikan | | | | |
| 3 | 25 | 04 | 2 | 04 | 04 | Pengelolaan Kesehatan Ikan dan Lingkungan Budidaya dalam 1 (satu) Daerah Kabupaten/Kota | Sebakung Jaya, Babulu Laut, Tanjung Tengah, Bumi Harapan, Penajam | Sebakung Jaya, Babulu Laut, Tanjung Tengah, Bumi Harapan, Penajam | PPU | Terlaksananya pengelolaan kesehatan ikan dan lingkungan budidaya perikanan | Terkendalinya kesehatan ikan dan lingkungan budidaya perikanan | Parameter Air, Hama dan Penyakit | | | |
| 3 | 25 | 04 | 2 | 04 | 05 | Pembinaan dan Pemantauan Pembudidayaan Ikan di Darat | | | | Terwujudnya Pengembangan Dan Pembimbingan Kelompok Pembudidaya Ikan | Terwujudnya Pengembangan Dan Pembimbingan Kelompok Pembudidaya Ikan | | | | |
| 3 | 25 | 04 | 2 | 04 | 06 | Perencanaan, Pengembangan, Pemanfaatan dan Perlindungan Lahan untuk Pembudidayaan Ikan di Darat | | | | Meningkatnya Produksi Hasil Perikanan Budidaya dan Pengembangan Kelompok Pembudidaya Ikan | Terwujudnya Peningkatan Produksi Hasil Perikanan Budidaya dan Pengembangan Kelompok Pembudidaya Ikan | | | | |
| 3 | 25 | 05 | | | | PROGRAM PENGAWASAN SUMBER DAYA KELAUTAN DAN PERIKANAN | | | | Meningkatnya Ketaatan Dan Ketertiban Dalam Pemanfaatan Sumber Daya Perikanan Dan Kelautan Yang Lestari Dab Berkelanjutan | | | | | |
| 3 | 25 | 05 | 2 | 01 | 01 | Pengawasan Usaha Perikanan Tangkap di Wilayah Sungai, Danau, Waduk, Rawa, dan Genangan Air Lainnya yang dapat Diusahakan dalam Kabupaten/Kota | | | | Terselenggaranya Pengawasan Wilayah Perikanan Tangkap dan Sumber Daya Ikan | Terselenggaranya Pengawasan Wilayah Perikanan Tangkap dan Sumber Daya Ikan | | | | |
| 3 | 25 | 05 | 2 | 01 | 02 | Pengawasan Usaha Perikanan Bidang Pembudidayaan Ikan di Wilayah Sungai, Danau, Waduk, Rawa, dan Genangan Air Lainnya yang dapat Diusahakan dalam Kabupaten/Kota | | | | Terselenggaranya Pengawasan Wilayah Perikanan Budidaya dan Sumber Daya Ikan | Terselenggaranya Pengawasan Wilayah Perikanan Budidaya dan Sumber Daya Ikan | | | | |
| 3 | 25 | 06 | | | | PROGRAM PENGOLAHAN DAN PEMASARAN HASIL PERIKANAN | | | | Meningkatnya Kualitas Dan Kuantitas Produksi Produk Olahan Perikanan Dan Peningkatan Pemasaran Hasil Perikanan | | | | | |
| 3 | 25 | 06 | 2 | 02 | | Pembinaan Mutu dan Keamanan Hasil Perikanan Bagi Usaha Pengolahan dan Pemasaran Skala Mikro dan Kecil | | | | | | | | | |
| 3 | 25 | 06 | 2 | 02 | 01 | Pelaksanaan Bimbingan dan Penerapan Persyaratan atau Standar pada Usaha Pengolahan dan Pemasaran Skala Mikro dan Kecil | | | | Meningkatnya Produksi Hasil Produk Pengolahan Ikan | Meningkatnya Produksi Hasil Produk Pengolahan Ikan | | | | |
| 3 | 25 | 06 | 2 | 03 | | Penyediaan dan Penyaluran Bahan Baku Industri Pengolahan Ikan dalam 1 (satu) Daerah Kabupaten/ Kota | | | | | | | | | |

**Program dan Kegiatan Perangkat Daerah
Kabupaten Penajam Paser Utara
Tahun 2022**

Unit Organisasi : 3.25.0.00.0.00.20.0000 DINAS PERIKANAN

Sub Unit Organisasi : 3.25.0.00.0.00.20.0000 DINAS PERIKANAN

| KODE | | | | | | URUSAN/ BIDANG URUSAN PEMERINTAHAN DAERAH/ PROGRAM/ KEGIATAN/ SUB KEGIATAN | PRIORITAS DAERAH | SASARAN DAERAH | LOKASI | INDIKATOR KINERJA | | | PAGU INDIKATIF (2022) | PRAKIRAAN MAJU | KETERANGAN |
|--------|---------------|---------|----------|--------------|----------|--|---------------------|-------------------|--------|--|--|--------|--------------------------|-------------------|---------------------|
| Urusan | bidang urusan | program | kegiatan | sub kegiatan | rekening | | | | | INDIKATOR | OUTCOME | OUTPUT | | | PERANGKAT DAERAH |
| 3 | 25 | 06 | 2 | 03 | 02 | Pemberian Fasilitas bagi Pelaku Usaha Perikanan Skala Mikro dan Kecil dalam 1 (satu) Daerah Kabupaten/Kota | | | | Meningkatnya Produksi Hasil Produk Pengolahan Ikan | Meningkatnya Produksi Hasil Produk Pengolahan Ikan | | | | |

**Program dan Kegiatan Perangkat Daerah
Kabupaten Penajam Paser Utara
Tahun 2022**

Unit Organisasi : 3.27.0.00.0.00.21.0000 DINAS PERTANIAN

Sub Unit Organisasi : 3.27.0.00.0.00.21.0000 DINAS PERTANIAN

| Kode | Urusan/ Bidang Urusan Pemerintahan Daerah Dan Program/ Kegiatan | Indikator Kinerja | | | Rencana Tahun 2022 | | | | | Catatan Penting | Prakiraan Maju Rencana Tahun 2023 | | | | | | | |
|------|---|-------------------|-----------------------|----------------|---|---|---|--|--|-----------------|--|--|----------------|--------------------------------------|--|--|--|---|
| | | Capaian Program | Keluaran Sub Kegiatan | Hasil Kegiatan | Lokasi Output Kegiatan | Target Capaian Kinerja | | | Pagu Indikatif (Rp.) | | Sumber Dana | Target Capaian Kinerja | | Kebutuhan Dana/ Pagu Indikatif (Rp.) | | | | |
| | | | | | | Program | Keluaran Sub Kegiatan | Hasil Kegiatan | | | | Tolok Ukur | Target | | | | | |
| 3 | | | | | | | | | | | | | | | | | | |
| 3 | 27 | | | | | | | | | | | | | | | | | 0 |
| 3 | 27 | 01 | | | | | | | | | | | | | | | | 0 |
| 3 | 27 | 01 | 2.01 | | | | | | | | | | | | | | | 0 |
| 3 | 27 | 01 | 2.01 | 01 | Penyusunan Dokumen Perencanaan Perangkat Daerah | Terwujudnya Perencanaan, Penganggaran dan Evaluasi Kinerja Perangkat Daerah | Tersedianya Dokumen Perencanaan Pertanian | Sebagai Acuan penyusunan Perencanaan Pertanian yang akan datang | Semua Kabupaten/Kota, Semua Kecamatan, Semua Kelurahan | 12 Bulan | 1 Dokumen | 1 Dokumen | | PENDAPATAN ASLI DAERAH (PAD) | | | | 0 |
| 3 | 27 | 01 | 2.01 | 06 | Koordinasi dan Penyusunan Laporan Capaian Kinerja dan Ikhtisar Realisasi Kinerja SKPD | Terwujudnya Perencanaan, Penganggaran dan Evaluasi Kinerja Perangkat Daerah | Tersedianya data Laporan Capaian Kinerja dan Laporan SP | Terlaksananya Penyusunan Laporan Capaian Kinerja dan Laporan Statistik Pertanian | Semua Kabupaten/Kota, Semua Kecamatan, Semua Kelurahan | 12 Bulan | 12 Laporan Capaian Kinerja dan 12 Laporan SP | 12 Laporan Capaian Kinerja dan 12 Laporan SP | 179,200,000 | PENDAPATAN ASLI DAERAH (PAD) | | | | 0 |
| 3 | 27 | 01 | 2.02 | | | | | | | | | | | | | | | 0 |
| 3 | 27 | 01 | 2.02 | 01 | Penyediaan Gaji dan Tunjangan ASN | Terwujudnya kelancaran administrasi keuangan pemerintah | Tersedianya Gaji dan Tunjangan ASN | Terbayarnya Gaji dan Tunjangan ASN | Semua Kabupaten/Kota, Semua Kecamatan, Semua Kelurahan | 14 Bulan | 14 Bulan | 14 Bulan | 14,359,815,246 | PENDAPATAN ASLI DAERAH (PAD) | | | | 0 |
| 3 | 27 | 01 | 2.02 | 03 | Pelaksanaan Penatausahaan dan Pengujian/Verifikasi Keuangan SKPD | Terwujudnya kelancaran administrasi keuangan pemerintah | Terlaksananya Administrasi Keuangan | Tertibnya Administrasi Keuangan | Semua Kabupaten/Kota, Semua Kecamatan, Semua Kelurahan | 12 Bulan | 12 Bulan | 12 Bulan | 357,260,000 | PENDAPATAN ASLI DAERAH (PAD) | | | | 0 |
| 3 | 27 | 01 | 2.06 | | | | | | | | | | | | | | | 0 |
| 3 | 27 | 01 | 2.06 | 01 | Penyediaan Komponen Instalasi Listrik/Penerangan Bangunan Kantor | Terwujudnya kelancaran administrasi umum | Tersedianya komponen instalasi listrik/penerangan bangunan kantor | Terlaksananya Pengadaan Alat Listrik | Semua Kabupaten/Kota, Semua Kecamatan, Semua Kelurahan | 12 Bulan | 1 roll 38 buah | 1 roll, 38 buah | 2,497,335 | PENDAPATAN ASLI DAERAH (PAD) | | | | 0 |
| 3 | 27 | 01 | 2.06 | 05 | Penyediaan Barang Cetak dan Penggandaan | Terwujudnya kelancaran administrasi umum | Tersedianya barang cetakan dan penggandaan | Terlaksananya pengadaan cetakan dan penggandaan | Semua Kabupaten/Kota, Semua Kecamatan, Semua Kelurahan | 12 Bulan | 20000 lembar 50 buah | Cetak 50 buah penggandaan 20.000 lembar | 11,799,900 | PENDAPATAN ASLI DAERAH (PAD) | | | | 0 |
| 3 | 27 | 01 | 2.06 | 09 | Penyelenggaraan Rapat Koordinasi dan Konsultasi SKPD | Terwujudnya kelancaran administrasi umum | Tersedianya Rapat Koordinasi dan Konsultasi Baik Dalam Daerah dan Luar Daerah | Terlaksananya Rapat koordinasi dan konsultasi dalam dan luar daerah | Semua Kabupaten/Kota, Semua Kecamatan, Semua Kelurahan | 12 Bulan | 12 Bulan | 12 Bulan | 201,439,200 | PENDAPATAN ASLI DAERAH (PAD) | | | | 0 |
| 3 | 27 | 01 | 2.08 | | | | | | | | | | | | | | | 0 |

**Program dan Kegiatan Perangkat Daerah
Kabupaten Penajam Paser Utara
Tahun 2022**

Unit Organisasi : 3.27.0.00.0.00.21.0000 DINAS PERTANIAN
Sub Unit Organisasi : 3.27.0.00.0.00.21.0000 DINAS PERTANIAN

| Kode | Urusan/ Bidang Urusan Pemerintahan Daerah Dan Program/ Kegiatan | Indikator Kinerja | | | | Rencana Tahun 2022 | | | | | Catatan Penting | Prakiraan Maju Rencana Tahun 2023 | | | | | |
|----------|---|-------------------|-----------------------|----------------|---|---|---|--|--|-------------|---|---|-------------|--------------------------------------|----------|--|---|
| | | Capaian Program | Keluaran Sub Kegiatan | Hasil Kegiatan | Lokasi Output Kegiatan | Target Capaian Kinerja | | | Pagu Indikatif (Rp.) | Sumber Dana | | Target Capaian Kinerja | | Kebutuhan Dana/ Pagu Indikatif (Rp.) | | | |
| | | | | | | Program | Keluaran Sub Kegiatan | Hasil Kegiatan | | | | Tolok Ukur | Target | | | | |
| 3 | 27 | 01 | 2.08 | 01 | Penyediaan Jasa Surat Menyurat | Terwujudnya Jasa Penyediaan Pemerintah | Tersedianya kebutuhan administrasi surat menyurat | Lancarnya pelaksanaan administrasi perkantoran | Semua Kabupaten/Kota, Semua Kecamatan, Semua Kelurahan | 12 Bulan | 12 Bulan | 800 Lembar Materai 10.000 | 171,564,000 | PENDAPATAN ASLI DAERAH (PAD) | | | 0 |
| 3 | 27 | 01 | 2.08 | 02 | Penyediaan Jasa Komunikasi, Sumber Daya Air dan Listrik | Terwujudnya Jasa Penyediaan Pemerintah | Tersedianya jasa komunikasi, sumber daya air dan listrik | Suplai listrik, air dan jasanya yang memadai | Semua Kabupaten/Kota, Semua Kecamatan, Semua Kelurahan | 12 Bulan | 12 Bulan | 12 Bulan | 27,239,776 | PENDAPATAN ASLI DAERAH (PAD) | | | 0 |
| 3 | 27 | 01 | 2.08 | 04 | Penyediaan Jasa Pelayanan Umum Kantor | Terwujudnya Jasa Penyediaan Pemerintah | Terlaksananya Jasa Kegiatan Jasa PRT, Sopir, PMK dan Satpol PP Terlaksananya Jasa pelayanan Kantor Tersedianya Kebutuhan Makan dan Minum Tersedianya Layanan dokumen administrasi keuangan | Meningkatnya Pelayanan administrasi Perkantoran | Semua Kabupaten/Kota, Semua Kecamatan, Semua Kelurahan | 12 Bulan | 2 Orang 12 bulan 3000 Kotak 12 Bulan | 2 Orang 12 bulan 3000 Kotak 12 Bulan | 182,044,282 | PENDAPATAN ASLI DAERAH (PAD) | | | 0 |
| 3 | 27 | 01 | 2.09 | | Pemeliharaan Barang Milik Daerah Penunjang Urusan Pemerintahan Daerah | | | | | | | 40,628,859 | | | 0 | | |
| 3 | 27 | 01 | 2.09 | 02 | Penyediaan Jasa Pemeliharaan, Biaya Pemeliharaan, Pajak, dan Perizinan Kendaraan Dinas Operasional atau Lapangan | Terwujudnya Pemeliharaan Kendaraan dinas/operasional | Jumlah kendaraan dinas yang dioperasikan | Terlaksananya Pemeliharaan kendaraan dinas/operasional | Semua Kabupaten/Kota, Semua Kecamatan, Semua Kelurahan | 12 Bulan | 53 Unit | 53 Unit | 40,628,859 | PENDAPATAN ASLI DAERAH (PAD) | | | 0 |
| 3 | 27 | 02 | | | PROGRAM PENYEDIAAN DAN PENGEMBANGAN SARANA PERTANIAN | | | | | | | 2,157,081,216 | | | 0 | | |
| 3 | 27 | 02 | 2.01 | | Pengawasan Penggunaan Sarana Pertanian | | | | | | | 501,600,000 | | | 0 | | |
| 3 | 27 | 02 | 2.01 | 01 | Pengawasan Penggunaan Sarana Pendukung Pertanian sesuai dengan Komoditas, Teknologi dan Spesifik Lokasi | Tersajinya laporan harga pasar dan hasil produksi pertanian, Terwujudnya pengembangan tanaman hortikultura dan biofarmaka | Tersedianya data harian harga pasar komoditi pertanian dan informasi permintaan pasar atas hasil produksi pertanian, tersedianya tanaman hortikultura dan biofarmaka | Termonitoringnya harga pokok dan pengolahan informasi permintaan pasar atas hasil produksi pertanian | Semua Kabupaten/Kota, Semua Kecamatan, Semua Kelurahan | 4 Kecamatan | 4 Kecamatan, 50 Jenis Tanaman | 4 Kecamatan, 50 Jenis Tanaman | 250,800,000 | PENDAPATAN ASLI DAERAH (PAD) | | | 0 |
| 3 | 27 | 02 | 2.01 | 02 | Pendampingan Penggunaan Sarana Pendukung Pertanian | Peningkatan Penerapan Teknologi Pertanian/Perkebunan | Jumlah Realisasi Kredit Alsintan, Terlaksananya Penyusunan RDKK Pupuk, Terwujudnya Layanan Petani | Jumlah Realisasi Kredit Alsintan, Terlaksananya Penyusunan RDKK Pupuk, Terwujudnya Layanan Petani | Semua Kabupaten/Kota, Semua Kecamatan, Semua Kelurahan | 12 Bulan | 8 Unit, 24 Tempat, 500 Ha | 8 Unit, 24 Tempat, 500 Ha | 250,800,000 | PENDAPATAN ASLI DAERAH (PAD) | | | 0 |
| 3 | 27 | 02 | 2.02 | | Pengelolaan Sumber Daya Genetik (SDG) Hewan, Tumbuhan, dan Mikro Organisme Kewenangan Kabupaten/Kota | | | | | | | 83,600,000 | | | 0 | | |
| 3 | 27 | 02 | 2.02 | 02 | Peningkatan Kualitas SDG Hewan/Tanaman | Terlaksananya Inseminasi Buatan pada Sapi Potong | Jumlah Ternak di IB | Tercapainya Inseminasi Buatan pada Sapi Potong | Semua Kabupaten/Kota, Semua Kecamatan, Semua Kelurahan | 1500 ekor | 1500 ekor | 1500 ekor | 83,600,000 | PENDAPATAN ASLI DAERAH (PAD) | | | 0 |
| 3 | 27 | 02 | 2.03 | | Peningkatan Mutu dan Peredaran Benih/Bibit Ternak dan Tanaman Pakan Ternak serta Pakan dalam Daerah Kabupaten/Kota | | | | | | | 125,400,000 | | | 0 | | |

**Program dan Kegiatan Perangkat Daerah
Kabupaten Penajam Paser Utara
Tahun 2022**

Unit Organisasi : 3.27.0.00.0.00.21.0000 DINAS PERTANIAN
Sub Unit Organisasi : 3.27.0.00.0.00.21.0000 DINAS PERTANIAN

| Kode | Urusan/ Bidang Urusan Pemerintahan Daerah Dan Program/ Kegiatan | Indikator Kinerja | | | Rencana Tahun 2022 | | | | | Catatan Penting | Prakiraan Maju Rencana Tahun 2023 | | | | | | |
|----------|---|-------------------|-----------------------|----------------|--|---|--|---|--|---|---|---|-------------|--------------------------------------|-------------------|--|---|
| | | Capaian Program | Keluaran Sub Kegiatan | Hasil Kegiatan | Lokasi Output Kegiatan | Target Capaian Kinerja | | | Pagu Indikatif (Rp.) | | Sumber Dana | Target Capaian Kinerja | | Kebutuhan Dana/ Pagu Indikatif (Rp.) | | | |
| | | | | | | Program | Keluaran Sub Kegiatan | Hasil Kegiatan | | | | Tolok Ukur | Target | | | | |
| 3 | 27 | 02 | 2.03 | 01 | Pengawasan Mutu Benih/Bibit Ternak, Bahan Pakan/Pakan/Tanaman Skala Kecil | Meningkatnya Produksi Cabai dan Bawang, Meningkatnya Produksi Padi dan Jagung | Terselurkannya sarana produksi Tanaman Pangan dan Hortikultura | Terlaksananya Verifikasi/Identifikasi CPCL Petani aneka cabai dan bawang merah, padi dan jagung | Semua Kabupaten/Kota, Semua Kecamatan, Semua Kelurahan | Padi 7000 ha, jagung 200 ha, aneka cabai 30 ha, bawang merah 5 ha | Padi 7000 ha, jagung 200 ha, aneka cabai 30 ha, bawang merah 5 ha | Padi 7000 ha, jagung 200 ha, aneka cabai 30 ha, bawang merah 5 ha | 125,400,000 | PENDAPATAN ASLI DAERAH (PAD) | | | 0 |
| 3 | 27 | 02 | 2.05 | | Pengendalian dan Pengawasan Penyediaan dan Peredaran Benih/Bibit Ternak, dan Hijauan Pakan Ternak dalam Daerah Kabupaten/Kota | | | | | 1,446,481,216 | | | | 0 | | | |
| 3 | 27 | 02 | 2.05 | 03 | Pengawasan Peredaran dan Sertifikasi Benih/Bibit Ternak | Meningkatnya Pelayanan Kepada Petani/Kelompok Tani/Penangkar | Tersedianya benih bermutu dan bersertifikat | Tersedianya benih bermutu dan bersertifikat | Semua Kabupaten/Kota, Semua Kecamatan, Semua Kelurahan | Benih Padi 2000 kg, kedelai 500 kg, Jagung 500 kg, Kacang Tanah 500 kg, Hortikultura 2000 Pohon | 750 Sampel | 750 Sampel | 712,534,924 | PENDAPATAN ASLI DAERAH (PAD) | UPT. BBU Babulu | | 0 |
| 3 | 27 | 02 | 2.05 | 05 | Pengendalian Penyediaan Benih/Bibit Ternak dan Hijauan Pakan Ternak | Terlaksananya Program Pembibitan dan Penggemukan Sapi | Tersedianya Pakan Ternak serta Terpeliharanya ternak dengan baik | Tersedianya bibit ternak yang sehat | Semua Kabupaten/Kota, Semua Kecamatan, Semua Kelurahan | 12 Bulan | 11 Ekor Sapi Perah, 14 Ekor Kambing | 5 Ekor sapi perah, 14 ekor kambing | 692,146,292 | PENDAPATAN ASLI DAERAH (PAD) | UPT Trunen Sepaku | | 0 |
| 3 | 27 | 02 | 2.05 | 06 | Pengawasan Produksi Benih/Bibit Ternak dan HPT, Bahan Pakan/Pakan | Tersedianya Data Populasi Ternak | Tersedianya Data Populasi Ternak | Pendataan Populasi Ternak | Semua Kabupaten/Kota, Semua Kecamatan, Semua Kelurahan | 12 Bulan | 4 Dokumen | 4 Kali | 41,800,000 | PENDAPATAN ASLI DAERAH (PAD) | | | 0 |
| 3 | 27 | 03 | | | PROGRAM PENYEDIAAN DAN PENGEMBANGAN PRASARANA PERTANIAN | | | | | 209,000,000 | | | | 0 | | | |
| 3 | 27 | 03 | 2.01 | | Pengembangan Prasarana Pertanian | | | | | 209,000,000 | | | | 0 | | | |
| 3 | 27 | 03 | 2.01 | 01 | Pengelolaan Lahan Pertanian Pangan Berkelanjutan/LP2B, Kawasan Pertanian Pangan Berkelanjutan/KP2B dan Lahan Cadangan Pertanian Pangan Berkelanjutan/LCP2B | Terlaksananya Kegiatan Infrastruktur Pertanian | Terlaksananya Kegiatan Infrastruktur Pertanian | Terlaksananya Pengelolaan Lahan Pertanian | Semua Kabupaten/Kota, Semua Kecamatan, Semua Kelurahan | 500 Ha | 500 Ha | 500 Ha | 209,000,000 | | | | 0 |
| 3 | 27 | 04 | | | PROGRAM PENGENDALIAN KESEHATAN HEWAN DAN KESEHATAN MASYARAKAT VETERINER | | | | | 600,086,556 | | | | 0 | | | |
| 3 | 27 | 04 | 2.01 | | Penjaminan Kesehatan Hewan, Penutupan dan Pembukaan Daerah Wabah Penyakit Hewan Menular Dalam Daerah Kabupaten/Kota | | | | | 232,400,000 | | | | 0 | | | |
| 3 | 27 | 04 | 2.01 | 01 | Pengendalian dan Penanggulangan Penyakit Hewan dan Zoonosis | Terlaksananya Vaksinasi dan Pengobatan Ternak/Hewan | Jumlah Hewan/Ternak tervaksin dan yang diobati | Ternak menjadi sehat | Semua Kabupaten/Kota, Semua Kecamatan, Semua Kelurahan | 8000 ekor | 8000 ekor | 8000 ekor | 232,400,000 | PENDAPATAN ASLI DAERAH (PAD) | | | 0 |
| 3 | 27 | 04 | 2.03 | | Pengelolaan Pelayanan Jasa Laboratorium dan Jasa Medik Veteriner dalam Daerah Kabupaten/Kota | | | | | 0 | | | | 0 | | | |

**Program dan Kegiatan Perangkat Daerah
Kabupaten Penajam Paser Utara
Tahun 2022**

Unit Organisasi : 3.27.0.00.0.00.21.0000 DINAS PERTANIAN

Sub Unit Organisasi : 3.27.0.00.0.00.21.0000 DINAS PERTANIAN

| | | | | | | | | | | | | | | | | | | | | |
|---|----|----|------|----|---|---|-------------------------------------|------------------------------|--|------------|------------|------------|--|---|------------------------------|--|--|--|--|---|
| 3 | 27 | 04 | 2.03 | 02 | Penyediaan Pelayanan Jasa Medik Veteriner | Terlaksananya Pengadaan obat hewan dan peralatan keswan | Tersedianya obat dan alat kesehatan | Terjaminnya kesehatan ternak | Semua Kabupaten/Kota, Semua Kecamatan, Semua Kelurahan | 8000 dosis | 8000 dosis | 8000 dosis | | 0 | PENDAPATAN ASLI DAERAH (PAD) | | | | | 0 |
|---|----|----|------|----|---|---|-------------------------------------|------------------------------|--|------------|------------|------------|--|---|------------------------------|--|--|--|--|---|

Program dan Kegiatan Perangkat Daerah
Kabupaten Penajam Paser Utara
Tahun 2022

Unit Organisasi : 3.27.0.00.0.00.21.0000 DINAS PERTANIAN

Sub Unit Organisasi : 3.27.0.00.0.00.21.0000 DINAS PERTANIAN

| | | | | | | |
|---|----|----|------|--|------------|---|
| 3 | 27 | 04 | 2.04 | Penerapan dan Pengawasan Persyaratan Teknis Kesehatan Masyarakat Veteriner | 95,850,000 | 0 |
|---|----|----|------|--|------------|---|

**Program dan Kegiatan Perangkat Daerah
Kabupaten Penajam Paser Utara
Tahun 2022**

Unit Organisasi : 3.27.0.00.0.00.21.0000 DINAS PERTANIAN
Sub Unit Organisasi : 3.27.0.00.0.00.21.0000 DINAS PERTANIAN

| Kode | Urusan/ Bidang Urusan Pemerintahan Daerah Dan Program/ Kegiatan | Indikator Kinerja | | | Rencana Tahun 2022 | | | | | Catatan Penting | Prakiraan Maju Rencana Tahun 2023 | | | |
|---------------------|---|---|---|---|--|------------------------|-----------------------|----------------|----------------------|------------------------------|---|------------------------|----------|--------------------------------------|
| | | Capaian Program | Keluaran Sub Kegiatan | Hasil Kegiatan | Lokasi Output Kegiatan | Target Capaian Kinerja | | | Pagu Indikatif (Rp.) | | Sumber Dana | Target Capaian Kinerja | | Kebutuhan Dana/ Pagu Indikatif (Rp.) |
| | | | | | | Program | Keluaran Sub Kegiatan | Hasil Kegiatan | | | | Tolok Ukur | Target | |
| 3 27 04 2.04 02 | Pengawasan Peredaran Hewan dan Produk Hewan | Terlaksananya Pengendalian Kesehatan Hewan dan Kesehatan Masyarakat Veteriner | Data Jumlah Peredaran dan Produk Hewan | Terjaminnya Keamanan hewan dan produk ternak | Semua Kabupaten/Kota, Semua Kecamatan, Semua Kelurahan | 600 ekor | 600 ekor | 600 ekor | 95,850,000 | PENDAPATAN ASLI DAERAH (PAD) | | | | 0 |
| 3 27 04 2.05 | Penerapan dan Pengawasan Persyaratan Teknis Kesejahteraan Hewan | | | | | | | | 271,836,556 | | | | 0 | |
| 3 27 04 2.05 01 | Pendampingan Penerapan Unit Kesejahteraan Hewan | Meningkatnya Pelayanan Kepada Masyarakat | Terselenggaranya Pelayanan RPH | Meningkatnya Pelayanan dan kualitas daging yang aman sehat utuh dan halal | Semua Kabupaten/Kota, Semua Kecamatan, Semua Kelurahan | 12 Bulan | 720 ekor | 720 ekor | 271,836,556 | PENDAPATAN ASLI DAERAH (PAD) | UPT Rumah Potong Hewan Girimukti | | | 0 |
| 3 27 05 | PROGRAM PENGENDALIAN DAN PENANGGULANGAN BENCANA PERTANIAN | | | | | | | | 961,400,000 | | | | 0 | |
| 3 27 05 2.01 | Pengendalian dan Penanggulangan Bencana Pertanian Kabupaten/Kota | | | | | | | | 961,400,000 | | | | 0 | |
| 3 27 05 2.01 01 | Pengendalian Organisme Pengganggu Tumbuhan (OPT) Tanaman Pangan, Hortikultura, dan Perkebunan | Menekan luas serangan organisme pengganggu tanaman | Monitoring, Pembinaan dan Pengendalian organisme pengganggu tanaman | Tersedianya data luas serangan dan luas pengendalian OPT dan terlaksananya luas pengendalian organisme pengganggu tanaman | Semua Kabupaten/Kota, Semua Kecamatan, Semua Kelurahan | 4 Kecamatan | 1250 ha | 1250 ha | 83,600,000 | PENDAPATAN ASLI DAERAH (PAD) | | | | 0 |
| 3 27 05 2.01 03 | Pencegahan, Penanganan Kebakaran Lahan, dan Gangguan Usaha Tanaman Pangan, Hortikultura, dan Perkebunan | Terlaksananya Pencegahan, Penanganan Kebakaran Lahan dan Gangguan Usaha Tanaman Pangan, Hortikultura dan Perkebunan | Terlaksananya Pencegahan, Penanganan Kebakaran Lahan dan Gangguan Usaha Tanaman Pangan, Hortikultura dan Perkebunan | Menurunnya jumlah kejadian kebakaran lahan dan gangguan usaha | Semua Kabupaten/Kota, Semua Kecamatan, Semua Kelurahan | 12 Kasus | 12 Kasus | 12 Kasus | 877,800,000 | PENDAPATAN ASLI DAERAH (PAD) | | | | 0 |
| 3 27 06 | PROGRAM PERIZINAN USAHA PERTANIAN | | | | | | | | 343,200,000 | | | | 0 | |
| 3 27 06 2.01 | Penerbitan Izin Usaha Pertanian yang Kegiatan Usahanya dalam Daerah Kabupaten/Kota | | | | | | | | 343,200,000 | | | | 0 | |
| 3 27 06 2.01 01 | Penyusunan Standar Pelayanan Publik Pemberian Izin Usaha Pertanian | Terlaksananya Penyusunan Standar Pelayanan Publik | Terlaksananya Penyusunan Standar Pelayanan Publik | Terlaksananya Penyusunan Standar Pelayanan Publik | Semua Kabupaten/Kota, Semua Kecamatan, Semua Kelurahan | 3 SOP | 3 SOP | 3 SOP | 213,400,000 | PENDAPATAN ASLI DAERAH (PAD) | | | | 0 |
| 3 27 06 2.01 03 | Pembinaan dan Pengawasan Penerapan Izin Usaha Pertanian | Terlaksananya Pembinaan dan Pengawasan Penerapan Izin usaha pertanian | Terciptanya usaha perkebunan yang tertib | Terwujudnya usaha perkebunan yang tertib | Semua Kabupaten/Kota, Semua Kecamatan, Semua Kelurahan | 22 Dokumen | 22 Dokumen | 22 Dokumen | 129,800,000 | PENDAPATAN ASLI DAERAH (PAD) | | | | 0 |
| 3 27 07 | PROGRAM PENYULUHAN PERTANIAN | | | | | | | | 1,121,271,022 | | | | 0 | |
| 3 27 07 2.01 | Pelaksanaan Penyuluhan Pertanian | | | | | | | | 1,121,271,022 | | | | 0 | |
| 3 27 07 2.01 01 | Peningkatan Kapasitas Kelembagaan Penyuluhan Pertanian di Kecamatan dan Desa | Persentase Peningkatan peran serta penyuluhan pertanian dan sumber daya manusia bagi pemberdayaan petani | Terlaksananya Kegiatan Pertemuan rutin setiap bulan dibalai penyuluh pertanian | Terkoordinasinya segala bidang pertanian dalam program kemandirian petani | Semua Kabupaten/Kota, Semua Kecamatan, Semua Kelurahan | 3 Tempat | 108 Kali | 3 Tempat | 870,471,022 | PENDAPATAN ASLI DAERAH (PAD) | Operasional UPT Baji Penyuluh Pertanian | | | 0 |

**Program dan Kegiatan Perangkat Daerah
Kabupaten Penajam Paser Utara
Tahun 2022**

Unit Organisasi : 3.27.0.00.0.00.21.0000 DINAS PERTANIAN
Sub Unit Organisasi : 3.27.0.00.0.00.21.0000 DINAS PERTANIAN

| Kode | Urusan/ Bidang Urusan Pemerintahan Daerah Dan Program/ Kegiatan | Indikator Kinerja | | | Rencana Tahun 2022 | | | | | Catatan Penting | Prakiraan Maju Rencana Tahun 2023 | | | | | | | |
|--------------|---|-------------------|-----------------------|----------------|---|---|---|--|--|--|--|--|-------------|--------------------------------------|----------|--|---|---|
| | | Capaian Program | Keluaran Sub Kegiatan | Hasil Kegiatan | Lokasi Output Kegiatan | Target Capaian Kinerja | | | Pagu Indikatif (Rp.) | | Sumber Dana | Target Capaian Kinerja | | Kebutuhan Dana/ Pagu Indikatif (Rp.) | | | | |
| | | | | | | Program | Keluaran Sub Kegiatan | Hasil Kegiatan | | | | Tolok Ukur | Target | | | | | |
| 3 | 27 | 07 | 2.01 | 02 | Pengembangan Kapasitas Kelembagaan Petani di Kecamatan dan Desa | Terlaksananya Sertifikasi penilain kelas kelompok di 54 desa/Kelurahan dan Terlaksananya Kegiatan PENAS | Terlaksananya Sertifikasi penilain kelas kelompok di 54 desa/Kelurahan dan Terlaksananya Kegiatan PENAS | Terlaksananya Sertifikasi Kelembagaan Tani | Semua Kabupaten/Kota, Semua Kecamatan, Semua Kelurahan | 135 Poktan dan 25 Petani (160 Orang) | 135 Poktan dan 25 Petani (160 Orang) | 135 Poktan dan 25 Petani (160 Orang) | 125,400,000 | PENDAPATAN ASLI DAERAH (PAD) | PENAS | | | 0 |
| 3 | 27 | 07 | 2.01 | 03 | Penyediaan dan Pemanfaatan Sarana dan Prasarana Penyuluhan Pertanian | Tersedianya Sarana dan Prasarana Penunjang Konstratani di 3 BPP | Tersedianya Sarana dan Prasarana Penunjang Konstratani di 3 BPP | Terlaksananya Operasional Kostra tani | Semua Kabupaten/Kota, Semua Kecamatan, Semua Kelurahan | 3 BPP | 3 BPP | 3 BPP | 0 | PENDAPATAN ASLI DAERAH (PAD) | | | 0 | |
| 3 | 27 | 07 | 2.01 | 05 | Pembentukan dan Penyelenggaraan Sekolah Lapang Kelompok Tani Tingkat Kabupaten/Kota | Adanya Varietas padi unggul yang sesuai dengan kondisi wilayah kab. PPU | Adanya Rekomendasi jenis varietas padi yang sesuai dengan lahan di Kab. PPU | Terlaksananya Kegiatan demplot Padi | Semua Kabupaten/Kota, Semua Kecamatan, Semua Kelurahan | 3 Jenis Varietas | 3 Jenis Varietas | 3 Lokasi pada 3 Kecamatan | 125,400,000 | PENDAPATAN ASLI DAERAH (PAD) | | | 0 | |
| TOTAL | | | | | | | | | | | | 20,925,527,392 | | | 0 | | | |

**Program dan Kegiatan Perangkat Daerah
Kabupaten Penajam Paser Utara
Tahun 2022**

Unit Organisasi : 4.01.0.00.0.00.27.0000 SEKRETARIAT DAERAH

Sub Unit Organisasi : 4.01.0.00.0.00.27.2701 Kepala Bagian Organisasi Tata Laksana

| Kode | Urusan/ Bidang Urusan Pemerintahan Daerah Dan Program/ Kegiatan | Indikator Kinerja | | | Rencana Tahun 2022 | | | | | Catatan Penting | Prkiraan Maju Rencana Tahun 2023 | | | | | |
|--------------|---|--|--|--|---|--|--|----------------|----------------------|-----------------|----------------------------------|--------------------------------------|---|--------------------------------------|---------------|---------------|
| | | Capaian Program | Keluaran Sub Kegiatan | Hasil Kegiatan | Lokasi Output Kegiatan | Target Capaian Kinerja | | | Pagu Indikatif (Rp.) | | Sumber Dana | Target Capaian Kinerja | | Kebutuhan Dana/ Pagu Indikatif (Rp.) | | |
| | | | | | | Program | Keluaran Sub Kegiatan | Hasil Kegiatan | | | | Tolok Ukur | Target | | | |
| 4 | | UNSUR PENDUKUNG URUSAN PEMERINTAHAN | | | | | | | | | | | | | | |
| 4 | 01 | SEKRETARIAT DAERAH | | | | | | | | | | | 58,600,000 | | 1,179,000,000 | |
| 4 | 01 01 | PROGRAM PENUNJANG URUSAN PEMERINTAHAN DAERAH KABUPATEN/KOTA | | | | | | | | | | | 58,600,000 | | 1,179,000,000 | |
| 4 | 01 01 | 2.13 | Penataan Organisasi | | | | | | | | | | | 58,600,000 | | 1,179,000,000 |
| 4 | 01 01 | 2.13 01 | Pengelolaan Kelembagaan dan Analisis Jabatan | Terwujudnya penataan organisasi yang sesuai dengan tugas dan fungsinya | Terwujudnya kelembagaan dan jabatan sesuai dengan kebutuhan | Struktur Kelembagaan dan formasi jabatan | Semua Kabupaten/Kota, Semua Kecamatan, Semua Kelurahan | 90% | 2 Dokumen | 2 Dokumen | 20,000,000 | Dana Transfer Umum-Dana Alokasi Umum | Struktur Kelembagaan dan formasi jabatan | 2 Dokumen | 450,000,000 | |
| 4 | 01 01 | 2.13 02 | Fasilitasi Pelayanan Publik dan Tata Laksana | Terwujudnya penataan organisasi yang sesuai dengan tugas dan fungsinya | Terwujudnya fasilitasi pelayanan publik dan tatalaksana | Fasilitasi pelayanan publik dantatalaksana | Semua Kabupaten/Kota, Semua Kecamatan, Semua Kelurahan | 90% | 3 Kegiatan | 3 Kegiatan | 15,000,000 | Dana Transfer Umum-Dana Alokasi Umum | Fasilitasi pelayanan publik dantatalaksana | 3 Kegiatan | 269,000,000 | |
| 4 | 01 01 | 2.13 03 | Peningkatan Kinerja dan Reformasi Birokrasi | Terwujudnya penataan organisasi yang sesuai dengan tugas dan fungsinya | Tercapainya peningkatan kinerja dan reformasi birokrasi | Peningkatankinerja dan reformasi birokrasi | Semua Kabupaten/Kota, Semua Kecamatan, Semua Kelurahan | 90% | 7 Dokumen | 7 Dokumen | 23,600,000 | Dana Transfer Umum-Dana Alokasi Umum | Tercapainya peningkatan kinerja dan reformasi birokrasi | 7 Dokumen | 460,000,000 | |
| TOTAL | | | | | | | | | | | 58,600,000 | | 1,179,000,000 | | | |

**Program dan Kegiatan Perangkat Daerah
Kabupaten Penajam Paser Utara
Tahun 2022**

Unit Organisasi : 4.01.0.00.0.00.27.0000 SEKRETARIAT DAERAH
Sub Unit Organisasi : 4.01.0.00.0.00.27.2702 Kepala Bagian Ekonomi

| Kode | Urusan/ Bidang Urusan Pemerintahan Daerah Dan Program/ Kegiatan | Indikator Kinerja | | | Rencana Tahun 2022 | | | | | Catatan Penting | Prakiraan Maju Rencana Tahun 2023 | | | | | | | | |
|--------------|---|-------------------|-----------------------|----------------|--|--|---|---|--|-----------------|-----------------------------------|------------------------|-------------|--------------------------------------|--|---|-----------|----------------------|---------------|
| | | Capaian Program | Keluaran Sub Kegiatan | Hasil Kegiatan | Lokasi Output Kegiatan | Target Capaian Kinerja | | | Pagu Indikatif (Rp.) | | Sumber Dana | Target Capaian Kinerja | | Kebutuhan Dana/ Pagu Indikatif (Rp.) | | | | | |
| | | | | | | Program | Keluaran Sub Kegiatan | Hasil Kegiatan | | | | Tolok Ukur | Target | | | | | | |
| 4 | | | | | | | | | | | | | | | | | | | |
| 4 | 01 | | | | UNSUR PENDUKUNG URUSAN PEMERINTAHAN | | | | | | | | | | | | | | |
| 4 | 01 | | | | SEKRETARIAT DAERAH | | | | | 421,000,000 | | | | | | | | | 1,210,000,000 |
| 4 | 01 | 03 | | | PROGRAM PEREKONOMIAN DAN PEMBANGUNAN | | | | | 421,000,000 | | | | | | | | | 1,210,000,000 |
| 4 | 01 | 03 | 2.01 | | Pelaksanaan Kebijakan Perekonomian | | | | | 207,200,000 | | | | | | | | | 750,000,000 |
| 4 | 01 | 03 | 2.01 | 01 | Koordinasi, Sinkronisasi, Monitoring dan Evaluasi Kebijakan Pengelolaan BUMD dan BLUD | Terwujudnya kebijakan perekonomian yang berdampak langsung kepada masyarakat | Tersedianya dokumen hasil koordinasi, sinkronisasi, monitoring dan evaluasi kebijakan pengelolaan BUMD dan BLUD | Dokumen hasil koordinasi, sinkronisasi, monitoring dan evaluasi kebijakan pengelolaan BUMD dan BLUD | Semua Kabupaten/Kota, Semua Kecamatan, Semua Kelurahan | 90% | 4 Dokumen | 4 Dokumen | 10,000,000 | Dana Transfer Umum-Dana Alokasi Umum | | Tersedianya dokumen hasil koordinasi, sinkronisasi, monitoring dan evaluasi kebijakan pengelolaan BUMD dan BLUD | 4 Dokumen | | 350,000,000 |
| 4 | 01 | 03 | 2.01 | 02 | Pengendalian dan Distribusi Perekonomian | Terwujudnya kebijakan perekonomian yang berdampak langsung kepada masyarakat | Terlaksananya kegiatan pengendalian dan distribusi perekonomian | Kegiatan pengendalian dan distribusi perekonomian | Semua Kabupaten/Kota, Semua Kecamatan, Semua Kelurahan | 90% | 4 Kegiatan | 4 Dokumen | 56,800,000 | Dana Transfer Umum-Dana Alokasi Umum | | Terlaksananya kegiatan pengendalian dan distribusi perekonomian | 4 Dokumen | | 150,000,000 |
| 4 | 01 | 03 | 2.01 | 03 | Perencanaan dan Pengawasan Ekonomi Mikro kecil | Terwujudnya kebijakan perekonomian yang berdampak langsung kepada masyarakat | Terlaksananya kegiatan perencanaan dan pengawasan ekonomi mikro kecil | Kegiatan perencanaan dan pengawasan ekonomi mikro kecil | Semua Kabupaten/Kota, Semua Kecamatan, Semua Kelurahan | 90% | 4 Kegiatan | 4 Dokumen | 140,400,000 | Dana Transfer Umum-Dana Alokasi Umum | | Terlaksananya kegiatan perencanaan dan pengawasan ekonomi mikro kecil | 4 Dokumen | | 250,000,000 |
| 4 | 01 | 03 | 2.04 | | Pemantauan Kebijakan Sumber Daya Alam | | | | | 213,800,000 | | | | | | | | | 460,000,000 |
| 4 | 01 | 03 | 2.04 | 01 | Koordinasi, Sinkronisasi, dan Evaluasi Kebijakan Pertanian, Kehutanan, Kelautan, dan Perikanan | Terwujudnya kebijakan yang melindungi keberlangsungan sumber daya alam | Tersedianya dokumen hasil koordinasi, sinkronisasi, dan evaluasi kebijakan pertanian, kehutanan, kelautan dan perikanan | Dokumen hasil koordinasi, sinkronisasi, dan evaluasi kebijakan pertanian, kehutanan, kelautan dan perikanan | Semua Kabupaten/Kota, Semua Kecamatan, Semua Kelurahan | 90% | 5 Dokumen | 5 Dokumen | 185,200,000 | Dana Transfer Umum-Dana Alokasi Umum | | Tersedianya dokumen hasil koordinasi, sinkronisasi, dan evaluasi kebijakan pertanian, kehutanan, kelautan dan perikanan | 5 Dokumen | | 300,000,000 |
| 4 | 01 | 03 | 2.04 | 02 | Koordinasi, Sinkronisasi, dan Evaluasi Kebijakan Pertambangan dan Lingkungan Hidup | Terwujudnya kebijakan yang melindungi keberlangsungan sumber daya alam | Tersedianya dokumen hasil koordinasi, sinkronisasi dan evaluasi kebijakan pertambangan dan lingkungan hidup | Dokumen hasil koordinasi, sinkronisasi dan evaluasi kebijakan pertambangan dan lingkungan hidup | Semua Kabupaten/Kota, Semua Kecamatan, Semua Kelurahan | 90% | 2 Dokumen | 2 Dokumen | 18,600,000 | Dana Transfer Umum-Dana Alokasi Umum | | Tersedianya dokumen hasil koordinasi, sinkronisasi dan evaluasi kebijakan pertambangan dan lingkungan hidup | 2 Dokumen | | 100,000,000 |
| 4 | 01 | 03 | 2.04 | 03 | Koordinasi, Sinkronisasi, dan Evaluasi Kebijakan Energi dan Air | Terwujudnya kebijakan yang melindungi keberlangsungan sumber daya alam | Tersedianya dokumen hasil koordinasi, sinkronisasi dan evaluasi kebijakan energi dan air | Dokumen hasil koordinasi, sinkronisasi dan evaluasi kebijakan energi dan air | Semua Kabupaten/Kota, Semua Kecamatan, Semua Kelurahan | 90% | 5 Dokumen | 5 Dokumen | 10,000,000 | Dana Transfer Umum-Dana Alokasi Umum | | Tersedianya dokumen hasil koordinasi, sinkronisasi dan evaluasi kebijakan energi dan air | 5 Dokumen | | 60,000,000 |
| TOTAL | | | | | | | | | | | | 421,000,000 | | | | | | 1,210,000,000 | |

**Program dan Kegiatan Perangkat Daerah
Kabupaten Penajam Paser Utara
Tahun 2022**

Unit Organisasi : 4.01.0.00.0.00.27.0000 SEKRETARIAT DAERAH

Sub Unit Organisasi : 4.01.0.00.0.00.27.2703 Kepala Bagian Umum

| | | | | | | | | | | | | | | | | | |
|---|----|----|------|----|---------------------------|---|--|---|--|------|----------|----------|-------------|--------------------------------------|--|----------|---------------|
| 4 | 01 | 01 | 2.06 | 08 | Fasilitasi Kunjungan Tamu | Terwujudnya layanan kesekretariatan dilingkungan sekretariat daerah | Tersedianya kebutuhan tamu Pemerintah Daerah | Makan Minum Tamu dan kebutuhan tamu lainnya | Semua Kabupaten/Kota, Semua Kecamatan, Semua Kelurahan | 100% | 12 Bulan | 12 Bulan | 963,000,000 | Dana Transfer Umum-Dana Alokasi Umum | Tersedianya kebutuhan tamu Pemerintah Daerah | 12 Bulan | 1,000,000,000 |
|---|----|----|------|----|---------------------------|---|--|---|--|------|----------|----------|-------------|--------------------------------------|--|----------|---------------|

**Program dan Kegiatan Perangkat Daerah
Kabupaten Penajam Paser Utara
Tahun 2022**

Unit Organisasi : 4.01.0.00.0.00.27.0000 SEKRETARIAT DAERAH
Sub Unit Organisasi : 4.01.0.00.0.00.27.2703 Kepala Bagian Umum

| Kode | Urusan/ Bidang Urusan Pemerintahan Daerah Dan Program/ Kegiatan | Indikator Kinerja | | | Rencana Tahun 2022 | | | | | Catatan Penting | Prakiraan Maju Rencana Tahun 2023 | | | |
|---------------------|---|---|---|--|--|------------------------|-----------------------|----------------|-----------------------|--------------------------------------|-----------------------------------|---|---------------|--------------------------------------|
| | | Capaian Program | Keluaran Sub Kegiatan | Hasil Kegiatan | Lokasi Output Kegiatan | Target Capaian Kinerja | | | Pagu Indikatif (Rp.) | | Sumber Dana | Target Capaian Kinerja | | Kebutuhan Dana/ Pagu Indikatif (Rp.) |
| | | | | | | Program | Keluaran Sub Kegiatan | Hasil Kegiatan | | | | Tolok Ukur | Target | |
| 4 01 01 2.06 09 | Penyelenggaraan Rapat Koordinasi dan Konsultasi SKPD | Terwujudnya layanan kesekretariatan dilingkungan sekretariat daerah | Terselenggaranya rapat koordinasi ke luar daerah | Rapat koordinasi luar daerah | Semua Kabupaten/Kota, Semua Kecamatan, Semua Kelurahan | 100% | 12 Bulan | 12 Bulan | 50,000,000 | Dana Transfer Umum-Dana Alokasi Umum | | Terselenggaranya rapat koordinasi ke luar daerah | 12 Bulan | 800,000,000 |
| 4 01 01 2.06 10 | Penatausahaan Arsip Dinamis pada SKPD | Terwujudnya layanan kesekretariatan dilingkungan sekretariat daerah | Tersedianya dokumen yang tertata serta kemudahan dalam pencarian data | Arsip Data | Semua Kabupaten/Kota, Semua Kecamatan, Semua Kelurahan | 100% | 10000 Dokumen | 10000 Dokumen | 20,000,000 | Dana Transfer Umum-Dana Alokasi Umum | | Tersedianya dokumen yang tertata serta kemudahan dalam pencarian data | 10000 Dokumen | 50,000,000 |
| 4 01 01 2.07 | Pengadaan Barang Milik Daerah Penunjang Urusan Pemerintah Daerah | | | | | | | | 0 | | | | | 3,200,000,000 |
| 4 01 01 2.07 02 | Pengadaan Kendaraan Dinas Operasional atau Lapangan | Terwujudnya layanan kesekretariatan dilingkungan sekretariat daerah | Tersedianya kendaraan operasional | Kendaraan Dinas Operasional | Semua Kabupaten/Kota, Semua Kecamatan, Semua Kelurahan | 100% | 2 Unit | 2 Unit | 0 | Dana Transfer Umum-Dana Alokasi Umum | | Tersedianya kendaraan operasional | 2 Unit | 700,000,000 |
| 4 01 01 2.07 05 | Pengadaan Mebel | Terwujudnya layanan kesekretariatan dilingkungan sekretariat daerah | Tersedianya mebelair | Mebelair | Semua Kabupaten/Kota, Semua Kecamatan, Semua Kelurahan | 100% | 10 Paket | 10 Paket | 0 | Dana Transfer Umum-Dana Alokasi Umum | | Tersedianya mebelair | 10 Paket | 500,000,000 |
| 4 01 01 2.07 06 | Pengadaan Peralatan dan Mesin Lainnya | Terwujudnya layanan kesekretariatan dilingkungan sekretariat daerah | Tersedianya peralatan dan mesin lainnya | Peralatan Mesin | Semua Kabupaten/Kota, Semua Kecamatan, Semua Kelurahan | 100% | 25 Paket | 25 Paket | 0 | Dana Transfer Umum-Dana Alokasi Umum | | Tersedianya peralatan dan mesin lainnya | 25 Paket | 2,000,000,000 |
| 4 01 01 2.08 | Penyediaan Jasa Penunjang Urusan Pemerintahan Daerah | | | | | | | | 11,492,720,095 | | | | | 12,350,000,000 |
| 4 01 01 2.08 01 | Penyediaan Jasa Surat Menyurat | Terwujudnya layanan kesekretariatan dilingkungan sekretariat daerah | Distribusi dan pendataan surat masuk dan surat keluar | Data surat masuk | Semua Kabupaten/Kota, Semua Kecamatan, Semua Kelurahan | 100% | 10000 Berkas | 10000 Berkas | 418,000,000 | Dana Transfer Umum-Dana Alokasi Umum | | Distribusi dan pendataan surat masuk dan surat keluar | 10000 Berkas | 500,000,000 |
| 4 01 01 2.08 02 | Penyediaan Jasa Komunikasi, Sumber Daya Air dan Listrik | Terwujudnya layanan kesekretariatan dilingkungan sekretariat daerah | Tersedianya jasa komunikasi, sumber daya air dan listrik | Pembayaran listrik, telepon dan air | Semua Kabupaten/Kota, Semua Kecamatan, Semua Kelurahan | 100% | 12 Bulan | 12 Bulan | 4,449,206,220 | Dana Transfer Umum-Dana Alokasi Umum | | Tersedianya jasa komunikasi, sumber daya air dan listrik | 12 Bulan | 5,000,000,000 |
| 4 01 01 2.08 03 | Penyediaan Jasa Peralatan dan Perlengkapan Kantor | Terwujudnya layanan kesekretariatan dilingkungan sekretariat daerah | Tersedianya jasa sewa peralatan dan perlengkapan kantor | Sewa peralatan dan perlengkapan kantor | Semua Kabupaten/Kota, Semua Kecamatan, Semua Kelurahan | 100% | 12 Bulan | 12 Bulan | 0 | Dana Transfer Umum-Dana Alokasi Umum | | Tersedianya jasa sewa peralatan dan perlengkapan kantor | 12 Bulan | 350,000,000 |

**Program dan Kegiatan Perangkat Daerah
Kabupaten Penajam Paser Utara
Tahun 2022**

Unit Organisasi : 4.01.0.00.0.00.27.0000 SEKRETARIAT DAERAH
Sub Unit Organisasi : 4.01.0.00.0.00.27.2703 Kepala Bagian Umum

| Kode | Kode | Kode | Kode | Kode | Kode | Kode | Kode | Kode | Kode | Kode | Kode | Kode | Kode | Kode | Kode | Kode | Kode | Kode | Indikator Kinerja | | | | Rencana Tahun 2022 | | | | | Prakiraan Maju Rencana Tahun 2023 | | | | |
|----------|-----------|-----------|-------------|------|--|---|--|--|--|------|-----------|-----------|----------------------|--------------------------------------|------|--|-----------|---------------|---|-----------------|-----------------------|----------------|------------------------|------------------------|-----------------------|----------------|----------------------|-----------------------------------|-----------------|------------------------|--------|--------------------------------------|
| | | | | | | | | | | | | | | | | | | | Urusan/ Bidang Urusan Pemerintahan Daerah Dan Program/ Kegiatan | Capaian Program | Keluaran Sub Kegiatan | Hasil Kegiatan | Lokasi Output Kegiatan | Target Capaian Kinerja | | | Pagu Indikatif (Rp.) | Sumber Dana | Catatan Penting | Target Capaian Kinerja | | Kebutuhan Dana/ Pagu Indikatif (Rp.) |
| | | | | | | | | | | | | | | | | | | | | | | | | Program | Keluaran Sub Kegiatan | Hasil Kegiatan | | | | Tolok Ukur | Target | |
| 4 | 01 | 01 | 2.08 | 04 | Penyediaan Jasa Pelayanan Umum Kantor | Terwujudnya layanan kesekretariatan dilingkungan sekretariat daerah | Tersedianya tenaga pelayanan umum kantor | Jasa layanan umum kantor | Semua Kabupaten/Kota, Semua Kecamatan, Semua Kelurahan | 100% | 12 Bulan | 12 Bulan | 6,625,513,875 | Dana Transfer Umum-Dana Alokasi Umum | | Tersedianya tenaga pelayanan umum kantor | 12 Bulan | 6,500,000,000 | | | | | | | | | | | | | | |
| 4 | 01 | 01 | 2.09 | | Pemeliharaan Barang Milik Daerah Penunjang Urusan Pemerintahan Daerah | | | | | | | | 2,843,220,000 | | | 5,460,000,000 | | | | | | | | | | | | | | | | |
| 4 | 01 | 01 | 2.09 | 02 | Penyediaan Jasa Pemeliharaan, Biaya Pemeliharaan, Pajak, dan Perizinan Kendaraan Dinas Operasional atau Lapangan | Terwujudnya layanan kesekretariatan dilingkungan sekretariat daerah | Tersedia jasa pemeliharaan kendaraan | Jasa pemeliharaan kendaraan | Semua Kabupaten/Kota, Semua Kecamatan, Semua Kelurahan | 100% | 40 Unit | 40 Unit | 1,314,500,000 | Dana Transfer Umum-Dana Alokasi Umum | | Tersedia jasa pemeliharaan kendaraan | 40 Unit | 1,350,000,000 | | | | | | | | | | | | | | |
| 4 | 01 | 01 | 2.09 | 05 | Pemeliharaan Mebel | Terwujudnya layanan kesekretariatan dilingkungan sekretariat daerah | Tersedia jasa pemeliharaan mebel | Jasa pemeliharaan mebel | Semua Kabupaten/Kota, Semua Kecamatan, Semua Kelurahan | 100% | 1 Paket | 1 Paket | 40,000,000 | Dana Transfer Umum-Dana Alokasi Umum | | Tersedia jasa pemeliharaan mebel | 1 Paket | 60,000,000 | | | | | | | | | | | | | | |
| 4 | 01 | 01 | 2.09 | 06 | Pemeliharaan Peralatan dan Mesin Lainnya | Terwujudnya layanan kesekretariatan dilingkungan sekretariat daerah | Tersedia jasa pemeliharaan peralatan dan mesin lainnya | Jasa pemeliharaan peralatan dan mesin | Semua Kabupaten/Kota, Semua Kecamatan, Semua Kelurahan | 100% | 6 Paket | 6 Paket | 252,620,000 | Dana Transfer Umum-Dana Alokasi Umum | | Tersedia jasa pemeliharaan peralatan dan mesin lainnya | 6 Paket | 300,000,000 | | | | | | | | | | | | | | |
| 4 | 01 | 01 | 2.09 | 09 | Pemeliharaan/Rehabilitasi Gedung Kantor dan Bangunan Lainnya | Terwujudnya layanan kesekretariatan dilingkungan sekretariat daerah | Tersedianya jasa pemeliharaan gedung kantor atau bangunan lainnya | Jasa pemeliharaan gedung kantor atau bangunan lainnya | Semua Kabupaten/Kota, Semua Kecamatan, Semua Kelurahan | 100% | 16 Gedung | 16 Gedung | 345,600,000 | Dana Transfer Umum-Dana Alokasi Umum | | Tersedianya jasa pemeliharaan gedung kantor atau bangunan lainnya | 16 Gedung | 2,800,000,000 | | | | | | | | | | | | | | |
| 4 | 01 | 01 | 2.09 | 10 | Pemeliharaan/Rehabilitasi Sarana dan Prasarana Gedung Kantor atau Bangunan Lainnya | Terwujudnya layanan kesekretariatan dilingkungan sekretariat daerah | Tersedianya jasa pemeliharaan sarana dan prasarana gedung kantor atau bangunan lainnya | Jasa pemeliharaan gedung kantor atau bangunan lainnya | Semua Kabupaten/Kota, Semua Kecamatan, Semua Kelurahan | 100% | 3 Paket | 3 Paket | 809,100,000 | Dana Transfer Umum-Dana Alokasi Umum | | Tersedianya jasa pemeliharaan sarana dan prasarana gedung kantor atau bangunan lainnya | 3 Paket | 850,000,000 | | | | | | | | | | | | | | |
| 4 | 01 | 01 | 2.09 | 11 | Pemeliharaan/Rehabilitasi Sarana dan Prasarana Pendukung Gedung Kantor atau Bangunan Lainnya | Terwujudnya layanan kesekretariatan dilingkungan sekretariat daerah | Tersedianya jasa pemeliharaan sarana dan prasarana pendukung gedung kantor atau bangunan lainnya | Jasa pemeliharaan sarana dan prasarana pendukung gedung kantor atau bangunan lainnya | Semua Kabupaten/Kota, Semua Kecamatan, Semua Kelurahan | 100% | 2 Paket | 2 Paket | 81,400,000 | Dana Transfer Umum-Dana Alokasi Umum | | Tersedianya jasa pemeliharaan sarana dan prasarana pendukung gedung kantor atau bangunan lainnya | 2 Paket | 100,000,000 | | | | | | | | | | | | | | |
| 4 | 01 | 01 | 2.11 | | Administrasi Keuangan dan Operasional Kepala Daerah dan Wakil Kepala Daerah | | | | | | | | 591,606,036 | | | 790,000,000 | | | | | | | | | | | | | | | | |
| 4 | 01 | 01 | 2.11 | 01 | Penyediaan Gaji dan Tunjangan Kepala Daerah dan Wakil Kepala Daerah | Terwujudnya layanan kesekretariatan dilingkungan sekretariat daerah | Tersedianya anggaran gaji dan tunjangan KDH dan WKDH | Pembayaran gaji dan tunjangan KDH dan WKDH | Semua Kabupaten/Kota, Semua Kecamatan, Semua Kelurahan | 100% | 12 Bulan | 12 Bulan | 171,606,036 | Dana Transfer Umum-Dana Alokasi Umum | | Tersedianya anggaran gaji dan tunjangan KDH dan WKDH | 12 Bulan | 170,000,000 | | | | | | | | | | | | | | |

**Program dan Kegiatan Perangkat Daerah
Kabupaten Penajam Paser Utara
Tahun 2022**

Unit Organisasi : 4.01.0.00.0.00.27.0000 SEKRETARIAT DAERAH
Sub Unit Organisasi : 4.01.0.00.0.00.27.2703 Kepala Bagian Umum

| Kode | Urusan/ Bidang Urusan Pemerintahan Daerah Dan Program/ Kegiatan | Indikator Kinerja | | | Rencana Tahun 2022 | | | | | Catatan Penting | Prakiraan Maju Rencana Tahun 2023 | | | |
|---------------------|--|---|--|--|--|------------------------|-----------------------|----------------|-----------------------|--------------------------------------|-----------------------------------|--|-----------------------|--------------------------------------|
| | | Capaian Program | Keluaran Sub Kegiatan | Hasil Kegiatan | Lokasi Output Kegiatan | Target Capaian Kinerja | | | Pagu Indikatif (Rp.) | | Sumber Dana | Target Capaian Kinerja | | Kebutuhan Dana/ Pagu Indikatif (Rp.) |
| | | | | | | Program | Keluaran Sub Kegiatan | Hasil Kegiatan | | | | Tolok Ukur | Target | |
| 4 01 01 2.11 02 | Penyediaan Pakaian Dinas dan Atribut Kelengkapan Kepala Daerah dan Wakil Kepala Daerah | Terwujudnya layanan kesekretariatan dilingkungan sekretariat daerah | Tersedianya pakaian dinas KDH dan WKDH | Pakaian Dinas KDH dan WKDH | Semua Kabupaten/Kota, Semua Kecamatan, Semua Kelurahan | 100% | 30 Stel | 30 Stel | 0 | Dana Transfer Umum-Dana Alokasi Umum | | Tersedianya pakaian dinas KDH dan WKDH | 30 Stel | 100,000,000 |
| 4 01 01 2.11 03 | Pelaksanaan Medical Check Up Kepala Daerah dan Wakil Kepala Daerah | Terwujudnya layanan kesekretariatan dilingkungan sekretariat daerah | Tersedianya jasa medical check up | Jasa medical check up | Semua Kabupaten/Kota, Semua Kecamatan, Semua Kelurahan | 100% | 2 Kali | 2 Kali | 20,000,000 | Dana Transfer Umum-Dana Alokasi Umum | | Tersedianya jasa medical check up | 2 Kali | 20,000,000 |
| 4 01 01 2.11 04 | Penyediaan Dana Penunjang Operasional Kepala Daerah dan Wakil Kepala Daerah | Terwujudnya layanan kesekretariatan dilingkungan sekretariat daerah | Tersedianya dana operasional Kepala Daerah dan Wakil Kepala Daerah | Dana operasional Kepala Daerah dan Wakil Kepala Daerah | Semua Kabupaten/Kota, Semua Kecamatan, Semua Kelurahan | 100% | 12 Bulan | 12 Bulan | 400,000,000 | Dana Transfer Umum-Dana Alokasi Umum | | Tersedianya dana operasional Kepala Daerah dan Wakil Kepala Daerah | 12 Bulan | 500,000,000 |
| 4 01 01 2.12 | Fasilitasi Kerumahtanggaan Sekretariat Daerah | | | | | | | | 1,055,436,000 | | | | | 1,180,000,000 |
| 4 01 01 2.12 01 | Penyediaan Kebutuhan Rumah Tangga Kepala Daerah | Terwujudnya layanan kesekretariatan dilingkungan sekretariat daerah | Tersedianya kebutuhan rumah tangga Kepala Daerah | Kebutuhan rumah tangga Kepala Daerah | Semua Kabupaten/Kota, Semua Kecamatan, Semua Kelurahan | 100% | 12 Bulan | 12 Bulan | 547,500,000 | Dana Transfer Umum-Dana Alokasi Umum | | Tersedianya kebutuhan rumah tangga Kepala Daerah | 12 Bulan | 600,000,000 |
| 4 01 01 2.12 02 | Penyediaan Kebutuhan Rumah Tangga Wakil Kepala Daerah | Terwujudnya layanan kesekretariatan dilingkungan sekretariat daerah | Tersedianya kebutuhan rumah tangga Wakil Kepala Daerah | Kebutuhan rumah tangga Wakil Kepala Daerah | Semua Kabupaten/Kota, Semua Kecamatan, Semua Kelurahan | 100% | 12 Bulan | 12 Bulan | 438,000,000 | Dana Transfer Umum-Dana Alokasi Umum | | Tersedianya kebutuhan rumah tangga Wakil Kepala Daerah | 12 Bulan | 500,000,000 |
| 4 01 01 2.12 03 | Penyediaan Kebutuhan Rumah Tangga Sekretariat Daerah | Terwujudnya layanan kesekretariatan dilingkungan sekretariat daerah | Tersedianya kebutuhan rumah tangga Sekretariat Daerah | Kebutuhan rumah tangga Sekretariat Daerah | Semua Kabupaten/Kota, Semua Kecamatan, Semua Kelurahan | 100% | 12 Bulan | 12 Bulan | 69,936,000 | Dana Transfer Umum-Dana Alokasi Umum | | Tersedianya kebutuhan rumah tangga Sekretariat Daerah | 12 Bulan | 80,000,000 |
| TOTAL | | | | | | | | | 34,242,874,884 | | | | 43,626,000,000 | |

**Program dan Kegiatan Perangkat Daerah
Kabupaten Penajam Paser Utara
Tahun 2022**

Unit Organisasi : 4.01.0.00.0.00.27.0000 SEKRETARIAT DAERAH

Sub Unit Organisasi : 4.01.0.00.0.00.27.2704 Kepala Bagian Pembangunan

| Kode | Urusan/ Bidang Urusan Pemerintahan Daerah Dan Program/ Kegiatan | Indikator Kinerja | | | Rencana Tahun 2022 | | | | | Catatan Penting | Prakiraan Maju Rencana Tahun 2023 | | | | | | |
|--------------|---|--|--|---|--|--|---|---|--|-----------------|-----------------------------------|------------------------|-------------|--------------------------------------|---|----------------------|---------------|
| | | Capaian Program | Keluaran Sub Kegiatan | Hasil Kegiatan | Lokasi Output Kegiatan | Target Capaian Kinerja | | | Pagu Indikatif (Rp.) | | Sumber Dana | Target Capaian Kinerja | | Kebutuhan Dana/ Pagu Indikatif (Rp.) | | | |
| | | | | | | Program | Keluaran Sub Kegiatan | Hasil Kegiatan | | | | Tolok Ukur | Target | | | | |
| 4 | | UNSUR PENDUKUNG URUSAN PEMERINTAHAN | | | | | | | | | | | | | | | |
| 4 | 01 | SEKRETARIAT DAERAH | | | | | | | | | | | | | | | |
| 4 | 01 | 01 | PROGRAM PENUNJANG URUSAN PEMERINTAHAN DAERAH KABUPATEN/KOTA | | | | | | | | | | | | | | |
| 4 | 01 | 01 | 2.01 | Perencanaan, Penganggaran, dan Evaluasi Kinerja Perangkat Daerah | | | | | | | | | | | | | |
| 4 | 01 | 01 | 2.01 | 01 | Penyusunan Dokumen Perencanaan Perangkat Daerah | Terwujudnya dokumen perencanaan , penganggaran dan evaluasi kinerja yang berkualitas dan terukur | Tersedianya dokumen perencanaan sekretariat daerah yang berkualitas dan terukur | Dokumen perencanaan sekretariat daerah | Semua Kabupaten/Kota, Semua Kecamatan, Semua Kelurahan | 90% | 6 Dokumen | 6 Dokumen | 6,725,600 | Dana Transfer Umum-Dana Alokasi Umum | Tersedianya dokumen perencanaan sekretariat daerah yang berkualitas dan terukur | 6 Dokumen | 220,061,600 |
| 4 | 01 | 01 | 2.01 | 02 | Koordinasi dan Penyusunan Dokumen RKA-SKPD | Terwujudnya dokumen perencanaan , penganggaran dan evaluasi kinerja yang berkualitas dan terukur | Dokumen penganggaran sekretariat daerah yang berkualitas dan terukur | Dokumen penganggaran sekretariat daerah | Semua Kabupaten/Kota, Semua Kecamatan, Semua Kelurahan | 90% | 1 Dokumen | 1 Dokumen | 7,700,000 | Dana Transfer Umum-Dana Alokasi Umum | Dokumen penganggaran sekretariat daerah yang berkualitas dan terukur | 1 Dokumen | 65,390,600 |
| 4 | 01 | 01 | 2.01 | 03 | Koordinasi dan Penyusunan Dokumen Perubahan RKA-SKPD | Terwujudnya dokumen perencanaan , penganggaran dan evaluasi kinerja yang berkualitas dan terukur | Dokumen penganggaran sekretariat daerah yang berkualitas dan terukur | Dokumen penganggaran sekretariat daerah | Semua Kabupaten/Kota, Semua Kecamatan, Semua Kelurahan | 90% | 1 Dokumen | 1 Dokumen | 7,700,000 | Dana Transfer Umum-Dana Alokasi Umum | Dokumen penganggaran sekretariat daerah yang berkualitas dan terukur | 1 Dokumen | 65,390,600 |
| 4 | 01 | 03 | PROGRAM PEREKONOMIAN DAN PEMBANGUNAN | | | | | | | | | | | | | | |
| 4 | 01 | 03 | 2.02 | Pelaksanaan Administrasi Pembangunan | | | | | | | | | | | | | |
| 4 | 01 | 03 | 2.02 | 01 | Fasilitasi Penyusunan Program Pembangunan | Terlaksananya penataan administrasi pembangunan, evaluasi dan pelaporan pelaksanaan pembangunan | Tersusunnya program pembangunan | Data program pembangunan | Semua Kabupaten/Kota, Semua Kecamatan, Semua Kelurahan | 90% | 8 Kegiatan | 8 Kegiatan | 56,800,000 | Dana Transfer Umum-Dana Alokasi Umum | Tersusunnya program pembangunan | 8 Kegiatan | 451,057,836 |
| 4 | 01 | 03 | 2.02 | 02 | Pengendalian dan Evaluasi Program Pembangunan | Terlaksananya penataan administrasi pembangunan, evaluasi dan pelaporan pelaksanaan pembangunan | Monitoring pada SKPD | Data monitoring | Semua Kabupaten/Kota, Semua Kecamatan, Semua Kelurahan | 90% | 400 Monitoring | 400 Monitoring | 99,600,000 | Dana Transfer Umum-Dana Alokasi Umum | Monitoring pada SKPD | 400 Monitoring | 456,000,525 |
| 4 | 01 | 03 | 2.02 | 03 | Pengelolaan Evaluasi dan Pelaporan Pelaksanaan Pembangunan | Terlaksananya penataan administrasi pembangunan, evaluasi dan pelaporan pelaksanaan pembangunan | Terlaksananya evaluasi dan pelaporan pelaksanaan pembangunan | Data evaluasi dan pelaporan | Semua Kabupaten/Kota, Semua Kecamatan, Semua Kelurahan | 90% | 10 Kegiatan | 10 Kegiatan | 318,420,000 | Dana Transfer Umum-Dana Alokasi Umum | Terlaksananya evaluasi dan pelaporan pelaksanaan pembangunan | 10 Kegiatan | 1,013,039,334 |
| TOTAL | | | | | | | | | | | 496,945,600 | | | | | 2,270,940,495 | |

**Program dan Kegiatan Perangkat Daerah
Kabupaten Penajam Paser Utara
Tahun 2022**

Unit Organisasi : 4.01.0.00.0.00.27.0000 SEKRETARIAT DAERAH

Sub Unit Organisasi : 4.01.0.00.0.00.27.2705 Kepala Bagian Kesejahteraan Rakyat

| Kode | Urusan/ Bidang Urusan Pemerintahan Daerah Dan Program/ Kegiatan | Indikator Kinerja | | | Rencana Tahun 2022 | | | | | Catatan Penting | Prakiraan Maju Rencana Tahun 2023 | | | | | | |
|--------------|---|--|--|---|---|-------------------------------------|--|---------------------------------|--|-----------------|-----------------------------------|------------------------|-------------|--------------------------------------|--|------------|----------------|
| | | Capaian Program | Keluaran Sub Kegiatan | Hasil Kegiatan | Lokasi Output Kegiatan | Target Capaian Kinerja | | | Pagu Indikatif (Rp.) | | Sumber Dana | Target Capaian Kinerja | | Kebutuhan Dana/ Pagu Indikatif (Rp.) | | | |
| | | | | | | Program | Keluaran Sub Kegiatan | Hasil Kegiatan | | | | Tolok Ukur | Target | | | | |
| 4 | | UNSUR PENDUKUNG URUSAN PEMERINTAHAN | | | | | | | | | | | | | | | |
| 4 | 01 | SEKRETARIAT DAERAH | | | | | | | | | | | | | | | |
| 4 | 01 | 02 | PROGRAM PEMERINTAHAN DAN KESEJAHTERAAN RAKYAT | | | | | | | | | | | | | | |
| 4 | 01 | 02 | 2.02 | Pelaksanaan Kebijakan Kesejahteraan Rakyat | | | | | | | | | | | | | |
| 4 | 01 | 02 | 2.02 | 01 | Fasilitasi Pengelolaan Bina Mental Spiritual | Terwujudnya keajahteraan masyarakat | Meningkatkan kualitas pelaksanaan norma masyarakat, toleransi dan kerukunan antar umat beragama serta pewingkatan spiritualisme masyarakat melalui peningkatan iman dan taqwa | Pembinaan mental dan spritual | Semua Kabupaten/Kota, Semua Kecamatan, Semua Kelurahan | 90% | 9 Kegiatan | 9 Kegiatan | 155,000,000 | Dana Transfer Umum-Dana Alokasi Umum | Meningkatkan kualitas pelaksanaan norma masyarakat, toleransi dan kerukunan antar umat beragama serta pewingkatan spiritualisme masyarakat melalui peningkatan iman dan taqwa | 9 Kegiatan | 14,360,000,000 |
| 4 | 01 | 02 | 2.02 | 02 | Pelaksanaan Kebijakan, Evaluasi, dan Capaian Kinerja terkait Kesejahteraan Sosial | Terwujudnya keajahteraan masyarakat | Meningkatkan sumber daya manusia melalui pemberian beasiswa sesuai dengan persyaratan yang berlaku | Peningkatan sumber daya manusia | Semua Kabupaten/Kota, Semua Kecamatan, Semua Kelurahan | 90% | 965 Orang | 965 Orang | 20,000,000 | Dana Transfer Umum-Dana Alokasi Umum | Meningkatkan sumber daya manusia melalui pemberian beasiswa sesuai dengan persyaratan yang berlaku | 965 Orang | 5,450,000,000 |
| 4 | 01 | 02 | 2.02 | 03 | Pelaksanaan Kebijakan, Evaluasi, dan Capaian Kinerja terkait Kesejahteraan Masyarakat | Terwujudnya keajahteraan masyarakat | Meningkatkan sumber daya manusia melalui penghargaan bagi masyarakat dan sebagai bentuk apresiasi pemerintah daerah pada pelaku pembangunan dan terfasilitasinya layanan tempat ibadah | Peningkatan sumber daya manusia | Semua Kabupaten/Kota, Semua Kecamatan, Semua Kelurahan | 90% | 1 Tahun | 1 Tahun | 314,800,000 | Dana Transfer Umum-Dana Alokasi Umum | Meningkatkan sumber daya manusia melalui penghargaan bagi masyarakat dan sebagai bentuk apresiasi pemerintah daerah pada pelaku pembangunan dan terfasilitasinya layanan tempat ibadah | 1 Tahun | 8,080,000,000 |
| TOTAL | | | | | | | | | | | | 489,800,000 | | | 27,890,000,000 | | |

**Program dan Kegiatan Perangkat Daerah
Kabupaten Penajam Paser Utara
Tahun 2022**

Unit Organisasi : 4.01.0.00.0.00.27.0000 SEKRETARIAT DAERAH

Sub Unit Organisasi : 4.01.0.00.0.00.27.2706 Kepala Bagian Pemerintahan

| Kode | Urusan/ Bidang Urusan Pemerintahan Daerah Dan Program/ Kegiatan | Indikator Kinerja | | | Rencana Tahun 2022 | | | | | Catatan Penting | Prakiraan Maju Rencana Tahun 2023 | | | | | | |
|--------------|---|--|--|---------------------------------------|---------------------------------------|--|---|---------------------------------------|--|-----------------|-----------------------------------|------------------------|-------------|--------------------------------------|---|----------------------|---------------|
| | | Capaian Program | Keluaran Sub Kegiatan | Hasil Kegiatan | Lokasi Output Kegiatan | Target Capaian Kinerja | | | Pagu Indikatif (Rp.) | | Sumber Dana | Target Capaian Kinerja | | Kebutuhan Dana/ Pagu Indikatif (Rp.) | | | |
| | | | | | | Program | Keluaran Sub Kegiatan | Hasil Kegiatan | | | | Tolok Ukur | Target | | | | |
| 4 | | UNSUR PENDUKUNG URUSAN PEMERINTAHAN | | | | | | | | | | | | | | | |
| 4 | 01 | SEKRETARIAT DAERAH | | | | | | | | | | | | | | | |
| 4 | 01 | 02 | PROGRAM PEMERINTAHAN DAN KESEJAHTERAAN RAKYAT | | | | | | | | | | | | | | |
| 4 | 01 | 02 | 2.01 | Administrasi Tata Pemerintahan | | | | | | | | | | | | | |
| 4 | 01 | 02 | 2.01 | 01 | Penataan Administrasi Pemerintahan | Terwujudnya pemerintahan yang bersih, transparan dan akuntabel | Tertatanya Administrasi Pemerintahan Daerah | Data administrasi pemerintahan daerah | Semua Kabupaten/Kota, Semua Kecamatan, Semua Kelurahan | 90% | 12 Bulan | 12 Bulan | 205,400,000 | Dana Transfer Umum-Dana Alokasi Umum | Tertatanya Administrasi Pemerintahan Daerah | 12 Bulan | 5,382,128,978 |
| 4 | 01 | 02 | 2.01 | 02 | Pengelolaan Administrasi Kewilayahan | Terwujudnya pemerintahan yang bersih, transparan dan akuntabel | Terinventarisirnya Data Kewilayahan | Data inventarisasi kewilayahan | Semua Kabupaten/Kota, Semua Kecamatan, Semua Kelurahan | 90% | 12 Bulan | 12 Bulan | 103,600,000 | Dana Transfer Umum-Dana Alokasi Umum | Terinventarisirnya Data Kewilayahan | 12 Bulan | 797,890,487 |
| 4 | 01 | 02 | 2.01 | 03 | Fasilitasi Pelaksanaan Otonomi Daerah | Terwujudnya pemerintahan yang bersih, transparan dan akuntabel | Terlaksananya otonomi daerah dengan baik | Pelaksanaan otonomi daerah | Semua Kabupaten/Kota, Semua Kecamatan, Semua Kelurahan | 90% | 12 Bulan | 12 Bulan | 145,400,000 | Dana Transfer Umum-Dana Alokasi Umum | Terlaksananya otonomi daerah dengan baik | 12 Bulan | 1,213,051,336 |
| TOTAL | | | | | | | | | | | | 454,400,000 | | | | 7,393,070,801 | |

**Program dan Kegiatan Perangkat Daerah
Kabupaten Penajam Paser Utara
Tahun 2022**

Unit Organisasi : 4.01.0.00.0.00.27.0000 SEKRETARIAT DAERAH
Sub Unit Organisasi : 4.01.0.00.0.00.27.2707 Kepala Bagian Humas dan Protokol

| Kode | Urusan/ Bidang Urusan Pemerintahan Daerah Dan Program/ Kegiatan | Indikator Kinerja | | | Rencana Tahun 2022 | | | | | Catatan Penting | Prakiraan Maju Rencana Tahun 2023 | | | | | | |
|--------------|---|--|--|---|---------------------------------|---------------------------------------|---|--|--|-----------------|-----------------------------------|------------------------|-------------|--|---|--|---------------|
| | | Capaian Program | Keluaran Sub Kegiatan | Hasil Kegiatan | Lokasi Output Kegiatan | Target Capaian Kinerja | | | Pagu Indikatif (Rp.) | | Sumber Dana | Target Capaian Kinerja | | Kebutuhan Dana/ Pagu Indikatif (Rp.) | | | |
| | | | | | | Program | Keluaran Sub Kegiatan | Hasil Kegiatan | | | | Tolok Ukur | Target | | | | |
| 4 | | UNSUR PENDUKUNG URUSAN PEMERINTAHAN | | | | | | | | | | | | | | | |
| 4 | 01 | SEKRETARIAT DAERAH | | | | | | | | | | | | | | | |
| 4 | 01 | 01 | PROGRAM PENUNJANG URUSAN PEMERINTAHAN DAERAH KABUPATEN/KOTA | | | | | | | | | | | | | | |
| 4 | 01 | 01 | 2.14 | Pelaksanaan Protokol dan Komunikasi Pimpinan | | | | | | | | | | | | | |
| 4 | 01 | 01 | 2.14 | 01 | Fasilitasi Keprotokolan | Terwujudnya pelayanan pimpinan daerah | Jumlah Kegiatan KDH/WKDH/Pemerintah Daerah yang terfasilitasi keprotokolan | Fasilitasi kegiatan KDH/WKDH/Pemerintah Daerah | Semua Kabupaten/Kota, Semua Kecamatan, Semua Kelurahan | 100% | 100 Kegiatan | 100 Kegiatan | 523,000,000 | Dana Transfer Umum - Dana Alokasi Umum | Jumlah Kegiatan KDH/WKDH/Pemerintah Daerah yang terfasilitasi keprotokolan | Fasilitasi kegiatan KDH/WKDH/Pemerintah Daerah | 5,175,000,000 |
| 4 | 01 | 01 | 2.14 | 02 | Fasilitasi Komunikasi Pimpinan | Terwujudnya pelayanan pimpinan daerah | Jumlah bahan informasi, analisa pendapat umum dan bahan komunikasi pimpinan yang dihasilkan | Bahan informasi, analisa pendapat umum dan bahan komunikasi pimpinan | Semua Kabupaten/Kota, Semua Kecamatan, Semua Kelurahan | 100% | 100 Dokumen | 100 Dokumen | 681,100,000 | Dana Transfer Umum-Dana Alokasi Umum | Jumlah bahan informasi, analisa pendapat umum dan bahan komunikasi pimpinan yang dihasilkan | 100 Dokumen | 2,070,000,000 |
| 4 | 01 | 01 | 2.14 | 03 | Pendokumentasian Tugas Pimpinan | Terwujudnya pelayanan pimpinan daerah | Jumlah kegiatan/pelaksanaan tugas Pimpinan yang terdokumentasi | Dokumentasi kegiatan/pelaksanaan tugas Pimpinan | Semua Kabupaten/Kota, Semua Kecamatan, Semua Kelurahan | 100% | 100 Kegiatan | 100 Kegiatan | 242,073,500 | Dana Transfer Umum-Dana Alokasi Umum | Jumlah kegiatan/pelaksanaan tugas Pimpinan yang terdokumentasi | 100 Kegiatan | 1,495,000,000 |
| TOTAL | | | | | | | | | | | | 1,446,173,500 | | | 8,740,000,000 | | |

**Program dan Kegiatan Perangkat Daerah
Kabupaten Penajam Paser Utara
Tahun 2022**

Unit Organisasi : 4.01.0.00.0.00.27.0000 SEKRETARIAT DAERAH
Sub Unit Organisasi : 4.01.0.00.0.00.27.2708 Kepala Bagian Hukum

| Kode | Urusan/ Bidang Urusan Pemerintahan Daerah Dan Program/ Kegiatan | Indikator Kinerja | | | Rencana Tahun 2022 | | | | | Catatan Penting | Prakiraan Maju Rencana Tahun 2023 | | | | | | |
|--------------|---|--|--|--|---|--|---|--|--|-----------------|-----------------------------------|-------------------------|------------|--------------------------------------|---|-------------------------|-------------|
| | | Capaian Program | Keluaran Sub Kegiatan | Hasil Kegiatan | Lokasi Output Kegiatan | Target Capaian Kinerja | | | Pagu Indikatif (Rp.) | | Sumber Dana | Target Capaian Kinerja | | Kebutuhan Dana/ Pagu Indikatif (Rp.) | | | |
| | | | | | | Program | Keluaran Sub Kegiatan | Hasil Kegiatan | | | | Tolok Ukur | Target | | | | |
| 4 | | UNSUR PENDUKUNG URUSAN PEMERINTAHAN | | | | | | | | | | | | | | | |
| 4 | 01 | SEKRETARIAT DAERAH | | | | | | | | | | | | | | | |
| 4 | 01 | 02 | PROGRAM PEMERINTAHAN DAN KESEJAHTERAAN RAKYAT | | | | | | | | | | | | | | |
| 4 | 01 | 02 | 2.03 | Fasilitasi dan Koordinasi Hukum | | | | | | | | | | | | | |
| 4 | 01 | 02 | 2.03 | 01 | Fasilitasi Penyusunan Produk Hukum Daerah | Terwujudnya pemerintahan yang bersih, transparan dan akuntabel | Terwujudnya produk hukum daerah yang meliputi Perda, Perkada, dan Keputusan Kepala Daerah | Perda, Perkada dan Keputusan Kepala Daerah | Semua Kabupaten/Kota, Semua Kecamatan, Semua Kelurahan | 90% | 335 produk hukum daerah | 335 produk hukum daerah | 20,000,000 | Dana Transfer Umum-Dana Alokasi Umum | Terwujudnya produk hukum daerah yang meliputi Perda, Perkada, dan Keputusan Kepala Daerah | 335 produk hukum daerah | 671,593,000 |
| 4 | 01 | 02 | 2.03 | 02 | Fasilitasi Bantuan Hukum | Terwujudnya pemerintahan yang bersih, transparan dan akuntabel | Terlaksananya kegiatan Bidang HUKUM Pemerintah, Advokat, Ranham dan Bantuan Hukum kepada Masyarakat Miskin | Advokasi dan Bantuan Hukum | Semua Kabupaten/Kota, Semua Kecamatan, Semua Kelurahan | 90% | 12 Bulan | 12 Bulan | 20,000,000 | Dana Transfer Umum-Dana Alokasi Umum | Terlaksananya kegiatan Bidang HUKUM Pemerintah, Advokat, Ranham dan Bantuan Hukum kepada Masyarakat Miskin | 12 Bulan | 844,132,000 |
| 4 | 01 | 02 | 2.03 | 03 | Pendokumentasian Produk Hukum dan Pengelolaan Informasi Hukum | Terwujudnya pemerintahan yang bersih, transparan dan akuntabel | Terwujudnya dokumentasi dan publikasi produk hukum daerah yang dapat diakses dengan mudah, cepat, tepat, dan akurat | Publikasi Produk Hukum | Semua Kabupaten/Kota, Semua Kecamatan, Semua Kelurahan | 90% | 12 Bulan | 335 produk hukum daerah | 98,600,000 | Dana Transfer Umum-Dana Alokasi Umum | Terwujudnya dokumentasi dan publikasi produk hukum daerah yang dapat diakses dengan mudah, cepat, tepat, dan akurat | 12 Bulan | 554,400,000 |
| TOTAL | | | | | | | | | | | | 138,600,000 | | | | 2,070,125,000 | |

**Program dan Kegiatan Perangkat Daerah
Kabupaten Penajam Paser Utara
Tahun 2022**

Unit Organisasi : 4.01.0.00.0.00.27.0000 SEKRETARIAT DAERAH

Sub Unit Organisasi : 4.01.0.00.0.00.27.2709 Kepala Bagian Pengadaan Barang dan Jasa

| Kode | Urusan/ Bidang Urusan Pemerintahan Daerah Dan Program/ Kegiatan | Indikator Kinerja | | | Rencana Tahun 2022 | | | | | Catatan Penting | Prakiraan Maju Rencana Tahun 2023 | | | | | | |
|--------------|---|--|---|--|--|---|--|---|--|-----------------|-----------------------------------|------------------------|-------------|--------------------------------------|--|----------------------|---------------|
| | | Capaian Program | Keluaran Sub Kegiatan | Hasil Kegiatan | Lokasi Output Kegiatan | Target Capaian Kinerja | | | Pagu Indikatif (Rp.) | | Sumber Dana | Target Capaian Kinerja | | Kebutuhan Dana/ Pagu Indikatif (Rp.) | | | |
| | | | | | | Program | Keluaran Sub Kegiatan | Hasil Kegiatan | | | | Tolok Ukur | Target | | | | |
| 4 | | UNSUR PENDUKUNG URUSAN PEMERINTAHAN | | | | | | | | | | | | | | | |
| 4 | 01 | SEKRETARIAT DAERAH | | | | | | | | | | | | | | | |
| 4 | 01 | 03 | PROGRAM PEREKONOMIAN DAN PEMBANGUNAN | | | | | | | | | | | | | | |
| 4 | 01 | 03 | 2.03 | Pengelolaan Pengadaan Barang dan Jasa | | | | | | | | | | | | | |
| 4 | 01 | 03 | 2.03 | 01 | Pengelolaan Pengadaan Barang dan Jasa | Belanja barang dan jasa pemerintah berlangsung secara transparan, akuntabel dan efisien | Terlaksananya proses pengadaan barang/jasa secara terpadu dan terealisasinya lelang elektronik | Tersedianya penyedia barang dan jasa | Semua Kabupaten/Kota, Semua Kecamatan, Semua Kelurahan | 90 % | 90 % | 90% | 250,000,000 | Dana Transfer Umum-Dana Alokasi Umum | Terlaksananya proses pengadaan barang/jasa secara terpadu dan terealisasinya lelang elektronik | 90% | 2,210,000,000 |
| 4 | 01 | 03 | 2.03 | 02 | Pengelolaan Layanan Pengadaan secara Elektronik | Belanja barang dan jasa pemerintah berlangsung secara transparan, akuntabel dan efisien | Terlaksananya pelayanan pengadaan barang/jasa pemerintah secara elektronik | Proses pelaksanaan pemilihan penyedia Barang dan Jasa secara elektronik | Semua Kabupaten/Kota, Semua Kecamatan, Semua Kelurahan | 90 % | 90 % | 90% | 134,775,316 | Dana Transfer Umum-Dana Alokasi Umum | Terlaksananya pelayanan pengadaan barang/jasa pemerintah secara elektronik | 90% | 1,100,000,000 |
| 4 | 01 | 03 | 2.03 | 03 | Pembinaan dan Advokasi Pengadaan Barang dan Jasa | Belanja barang dan jasa pemerintah berlangsung secara transparan, akuntabel dan efisien | Terlaksananya pembinaan teknis melalui bimtek dan sosialisasi terhadap pelaku pengadaan barang dan jasa pemerintah | Penyedia barang dan jasa yang dibina | Semua Kabupaten/Kota, Semua Kecamatan, Semua Kelurahan | 90 % | 90 % | 90% | 22,247,300 | Dana Transfer Umum-Dana Alokasi Umum | Terlaksananya pembinaan teknis melalui bimtek dan sosialisasi terhadap pelaku pengadaan barang dan jasa pemerintah | 90% | 350,000,000 |
| TOTAL | | | | | | | | | | | | 407,022,616 | | | | 3,660,000,000 | |

**Program dan Kegiatan Perangkat Daerah
Kabupaten Penajam Paser Utara
Tahun 2022**

Unit Organisasi : 4.01.0.00.0.00.28.0000 SEKRETARIAT DEWAN PENGURUS KORPRI
Sub Unit Organisasi : 4.01.0.00.0.00.28.0000 SEKRETARIAT DEWAN PENGURUS KORPRI

| Kode | Urusan/ Bidang Urusan Pemerintahan Daerah Dan Program/ Kegiatan | Indikator Kinerja | | | Rencana Tahun 2022 | | | | | Catatan Penting | Prakiraan Maju Rencana Tahun 2023 | | | | | | | |
|------|---|-------------------|-----------------------|----------------|--|--|-----------------------|---|----------------------|--|-----------------------------------|------------------------|--------|--------------------------------------|--|--|--|-------------|
| | | Capaian Program | Keluaran Sub Kegiatan | Hasil Kegiatan | Lokasi Output Kegiatan | Target Capaian Kinerja | | | Pagu Indikatif (Rp.) | | Sumber Dana | Target Capaian Kinerja | | Kebutuhan Dana/ Pagu Indikatif (Rp.) | | | | |
| | | | | | | Program | Keluaran Sub Kegiatan | Hasil Kegiatan | | | | Tolok Ukur | Target | | | | | |
| 4 | | | | | | | | | | | | | | | | | | |
| 4 | 01 | | | | | | | | | 916,680,059 | | | | | | | | 936,739,362 |
| 4 | 01 | 01 | | | | | | | | 916,680,059 | | | | | | | | 936,739,362 |
| 4 | 01 | 01 | 2.02 | | | | | | | 825,391,000 | | | | | | | | 835,391,000 |
| 4 | 01 | 01 | 2.02 | 01 | Penyediaan Gaji dan Tunjangan ASN | Tersedianya Gaji dan Tunjangan ASN | | Kab. Penajam Paser Utara, Penajam, Semua Kelurahan | | Tersedianya Gaji dan Tunjangan ASN | 825,391,000 | | | | | | | 835,391,000 |
| 4 | 01 | 01 | 2.06 | | | | | | | 36,114,697 | | | | | | | | 44,774,000 |
| 4 | 01 | 01 | 2.06 | 04 | Penyediaan Bahan Logistik Kantor | Tersedianya Makan Minum Rapat / Kegiatan | | Semua Kabupaten/Kota, Semua Kecamatan, Semua Kelurahan Kab. Penajam Paser Utara, Semua Kecamatan, Semua Kelurahan | | Tersedianya Belanja Makan Minum Rapat / Kegiatan | 10,400,000 | | | | | | | 15,000,000 |
| 4 | 01 | 01 | 2.06 | 05 | Penyediaan Barang Cetak dan Penggandaan | Tersedianya Barang Cetak | | Kab. Penajam Paser Utara, Semua Kecamatan, Semua Kelurahan | | Tersedianya Arsip dan Penggandaan Dokumen | 8,940,697 | | | | | | | 9,000,000 |
| 4 | 01 | 01 | 2.06 | 06 | Penyediaan Bahan Bacaan dan Peraturan Perundang-undangan | Tersedianya Bahan Bacaan dan Peraturan Perundang-undangan | | Kab. Penajam Paser Utara, Semua Kecamatan, Semua Kelurahan | | Tersedianya Belanja Surat Kabar / Majalah | 1,860,000 | | | | | | | 1,860,000 |
| 4 | 01 | 01 | 2.06 | 09 | Penyelenggaraan Rapat Koordinasi dan Konsultasi SKPD | Tersedianya Rapat-rapat Koordinasi dan Konsultasi ke Luar Daerah | | Kab. Penajam Paser Utara, Semua Kecamatan, Semua Kelurahan | | Lancarnya Kegiatan Rapat Koordinasi dan Konsultasi | 14,914,000 | | | | | | | 18,914,000 |
| 4 | 01 | 01 | 2.07 | | | | | | | 0 | | | | | | | | 0 |
| 4 | 01 | 01 | 2.07 | 06 | Pengadaan Peralatan dan Mesin Lainnya | Tersedianya Sarana Penunjang Kantor | | Kab. Penajam Paser Utara, Semua Kecamatan, Semua Kelurahan | | Meningkatnya Pelayanan Administrasi Perkantoran | 0 | | | | | | | 0 |
| 4 | 01 | 01 | 2.08 | | | | | | | 50,049,730 | | | | | | | | 51,049,730 |

**Program dan Kegiatan Perangkat Daerah
Kabupaten Penajam Paser Utara
Tahun 2022**

Unit Organisasi : 4.01.0.00.0.00.28.0000 SEKRETARIAT DEWAN PENGURUS KORPRI

Sub Unit Organisasi : 4.01.0.00.0.00.28.0000 SEKRETARIAT DEWAN PENGURUS KORPRI

| Kode | Urusan/ Bidang Urusan Pemerintahan Daerah Dan Program/ Kegiatan | Indikator Kinerja | | | Rencana Tahun 2022 | | | | | | Catatan Penting | Prakiraan Maju Rencana Tahun 2023 | | |
|---------------------|--|-------------------|---|----------------|---|------------------------|---|----------------|----------------------|-------------|-----------------|-----------------------------------|--------|--------------------------------------|
| | | Capaian Program | Keluaran Sub Kegiatan | Hasil Kegiatan | Lokasi Output Kegiatan | Target Capaian Kinerja | | | Pagu Indikatif (Rp.) | Sumber Dana | | Target Capaian Kinerja | | Kebutuhan Dana/ Pagu Indikatif (Rp.) |
| | | | | | | Program | Keluaran Sub Kegiatan | Hasil Kegiatan | | | | Tolok Ukur | Target | |
| 4 01 01 2.08 01 | Penyediaan Jasa Surat Menyurat | | Tersedianya Pelayanan Administrasi Kegiatan Surat Menyurat | | Semua Kabupaten/Kota, Semua Kecamatan, Semua Kelurahan Kab. Penajam Paser Utara, Semua Kecamatan, Semua Kelurahan | | Tersedianya Laporan Administrasi Perkantoran | | 2,000,000 | | | | | 3,000,000 |
| 4 01 01 2.08 03 | Penyediaan Jasa Peralatan dan Perlengkapan Kantor | | Tersedianya Alat Tulis Kantor | | Kab. Penajam Paser Utara, Semua Kecamatan, Semua Kelurahan | | Tersedianya Barang dan Pelayanan Umum Kantor | | 9,364,730 | | | | | 9,364,730 |
| 4 01 01 2.08 04 | Penyediaan Jasa Pelayanan Umum Kantor | | Tersedianya jasa pelayanan umum kantor | | Kab. Penajam Paser Utara, Semua Kecamatan, Semua Kelurahan | | Tersedianya Laporan Keuangan, LA KIP, RENJA, RENSTRA, DPA, RKA, LPPD | | 38,685,000 | | | | | 38,685,000 |
| 4 01 01 2.09 | Pemeliharaan Barang Milik Daerah Penunjang Urusan Pemerintahan Daerah | | | | | | | | 5,124,632 | | | | | 5,524,632 |
| 4 01 01 2.09 01 | Penyediaan Jasa Pemeliharaan, Biaya Pemeliharaan dan Pajak Kendaraan Perorangan Dinas atau Kendaraan Dinas Jabatan | | Tersedianya biaya perawatan kendaraan dinas | | Kab. Penajam Paser Utara, Semua Kecamatan, Semua Kelurahan | | Terpeliharaan ya Kendaraan Dinas / Operasional | | 5,124,632 | | | | | 5,524,632 |
| 4 01 02 | PROGRAM PEMERINTAHAN DAN KESEJAHTERAAN RAKYAT | | | | | | | | 0 | | | | | 0 |
| 4 01 02 2.02 | Pelaksanaan Kebijakan Kesejahteraan Rakyat | | | | | | | | 0 | | | | | 0 |
| 4 01 02 2.02 01 | Fasilitasi Pengelolaan Bina Mental Spiritual | | Terlaksananya Fasilitasi Penerbitan Identitas Anggota KORPRI dan Meningkatnya Pengembangan wawasan kebangsaan | | Semua Kabupaten/Kota, Semua Kecamatan, Semua Kelurahan | | Meningkatnya Pemahaman Organisasi dan Wawasan Kebangsaan | | 0 | | | | | 0 |
| 4 01 02 2.02 02 | Pelaksanaan Kebijakan, Evaluasi, dan Capaian Kinerja terkait Kesejahteraan Sosial | | Terlaksananya Peringatan HUT KORPRI di Kabupaten Penajam Paser Utara | | Kab. Penajam Paser Utara, Semua Kecamatan, Semua Kelurahan | | Mempererat Persatuan Anggota KORPRI | | 0 | | | | | 0 |
| 4 01 02 2.02 03 | Pelaksanaan Kebijakan, Evaluasi, dan Capaian Kinerja terkait Kesejahteraan Masyarakat | | Terlaksananya Fasilitasi penanganan permasalahan kesejahteraan Sosial PNS | | Kab. Penajam Paser Utara, Semua Kecamatan, Semua Kelurahan | | Terlaksananya Fasilitasi penanganan permasalahan kesejahteraan Sosial PNS | | 0 | | | | | 0 |
| 4 01 02 2.03 | Fasilitasi dan Koordinasi Hukum | | | | | | | | 0 | | | | | 0 |

**Program dan Kegiatan Perangkat Daerah
Kabupaten Penajam Paser Utara
Tahun 2022**

Unit Organisasi : 4.01.0.00.0.00.28.0000 SEKRETARIAT DEWAN PENGURUS KORPRI

Sub Unit Organisasi : 4.01.0.00.0.00.28.0000 SEKRETARIAT DEWAN PENGURUS KORPRI

| Kode | Urusan/ Bidang Urusan Pemerintahan Daerah Dan Program/ Kegiatan | Indikator Kinerja | | | Rencana Tahun 2022 | | | | | Catatan Penting | Prakiraan Maju Rencana Tahun 2023 | | | |
|-----------------|---|-------------------|--|----------------|--|------------------------|--|----------------|----------------------|-----------------|-----------------------------------|------------------------|--------|--------------------------------------|
| | | Capaian Program | Keluaran Sub Kegiatan | Hasil Kegiatan | Lokasi Output Kegiatan | Target Capaian Kinerja | | | Pagu Indikatif (Rp.) | | Sumber Dana | Target Capaian Kinerja | | Kebutuhan Dana/ Pagu Indikatif (Rp.) |
| | | | | | | Program | Keluaran Sub Kegiatan | Hasil Kegiatan | | | | Tolok Ukur | Target | |
| 4.01.02.2.03.02 | Fasilitasi Bantuan Hukum | | Terfasilitasinya Bantuan Hukum bagi anggota KORPRI | | Kab. Penajam Paser Utara, Semua Kecamatan, Semua Kelurahan | | Terfasilitasinya Bantuan Hukum bagi anggota KORPRI | | 0 | | | | | 0 |
| TOTAL | | | | | | | | | 916,680,059 | | | | | 936,739,362 |

**Program dan Kegiatan Perangkat Daerah
Kabupaten Penajam Paser Utara
Tahun 2022**

Unit Organisasi : 4.02.0.00.0.00.29.0000 SEKRETARIAT DPRD

Sub Unit Organisasi : 4.02.0.00.0.00.29.0000 SEKRETARIAT DPRD

| Kode | Kode | Kode | Kode | Kode | Urusan/ Bidang Urusan Pemerintahan Daerah Dan Program/ Kegiatan | Indikator Kinerja | | | Rencana Tahun 2022 | | | | | Catatan Penting | Prakiraan Maju Rencana Tahun 2023 | | | |
|----------|-----------|-----------|-------------|------|--|---|---|--|--|------------------------|-----------------------|----------------|----------------------|--------------------------------------|---|------------------------|---------------|--------------------------------------|
| | | | | | | Capaian Program | Keluaran Sub Kegiatan | Hasil Kegiatan | Lokasi Output Kegiatan | Target Capaian Kinerja | | | Pagu Indikatif (Rp.) | | Sumber Dana | Target Capaian Kinerja | | Kebutuhan Dana/ Pagu Indikatif (Rp.) |
| | | | | | | | | | | Program | Keluaran Sub Kegiatan | Hasil Kegiatan | | | | Tolok Ukur | Target | |
| 4 | 02 | 01 | 2.06 | 05 | Penyediaan Barang Cetakan dan Penggandaan | Pelaksanaan Penunjang Urusan Pemerintah Daerah Kabupaten/Kota Oleh Sekretariat DPRD | Tersedianya Jasa Penggandaan dan Pencetakan | Tersedianya Peralatan dan Perlengkapan Kantor Yang Dibutuhkan | Kab. Penajam Paser Utara, Semua Kecamatan, Semua Kelurahan | 12 Bulan | 12 Bulan | 12 Bulan | 0 | Dana Transfer Umum-Dana Alokasi Umum | Tersedianya Jasa Penggandaan dan Pencetakan | 12 Bulan | 0 | |
| 4 | 02 | 01 | 2.06 | 08 | Fasilitasi Kunjungan Tamu | Pelaksanaan Penunjang Urusan Pemerintah Daerah Kabupaten/Kota Oleh Sekretariat DPRD | Tersedianya Fasilitas Kunjungan Tamu DPRD Maupun Sekretariat | Tersedianya Peralatan dan Perlengkapan Kantor Yang Dibutuhkan | Kab. Penajam Paser Utara, Semua Kecamatan, Semua Kelurahan | 12 Bulan | 12 Bulan | 12 Bulan | 200,215,000 | Dana Transfer Umum-Dana Alokasi Umum | Tersedianya Fasilitas Kunjungan Tamu DPRD Maupun Sekretariat | 12 Bulan | 200,215,000 | |
| 4 | 02 | 01 | 2.06 | 09 | Penyelenggaraan Rapat Koordinasi dan Konsultasi SKPD | Pelaksanaan Penunjang Urusan Pemerintah Daerah Kabupaten/Kota Oleh Sekretariat DPRD | Terselenggaranya Rapat - Rapat Koordinasi dan Konsultasi Sekretariat DPRD | Tersedianya Peralatan dan Perlengkapan Kantor Yang Dibutuhkan | Kab. Penajam Paser Utara, Semua Kecamatan, Semua Kelurahan | 12 Bulan | 12 Bulan | 12 Bulan | 0 | Dana Transfer Umum-Dana Alokasi Umum | Terselenggaranya Rapat - Rapat Koordinasi dan Konsultasi Sekretariat DPRD | 12 Bulan | 0 | |
| 4 | 02 | 01 | 2.08 | | Penyediaan Jasa Penunjang Urusan Pemerintahan Daerah | | | | | | | | 5,068,289,000 | | | 5,068,289,000 | | |
| 4 | 02 | 01 | 2.08 | 01 | Penyediaan Jasa Surat Menyurat | Pelaksanaan Penunjang Urusan Pemerintah Daerah Kabupaten/Kota Oleh Sekretariat DPRD | Tersedianya Pelayanan Administrasi Surat Menyurat | Terlaksananya Penyediaan Jasa Penunjang Urusan Pemerintahan Daerah | Kab. Penajam Paser Utara, Semua Kecamatan, Semua Kelurahan | 12 Bulan | 12 Bulan | 12 Bulan | 0 | Dana Transfer Umum-Dana Alokasi Umum | Tersedianya Pelayanan Administrasi Surat Menyurat | 12 Bulan | 0 | |
| 4 | 02 | 01 | 2.08 | 02 | Penyediaan Jasa Komunikasi, Sumber Daya Air dan Listrik | Pelaksanaan Penunjang Urusan Pemerintah Daerah Kabupaten/Kota Oleh Sekretariat DPRD | Terbayarnya Rekening Telepon Dan Internet, Rekening Air Serta Rekening Listrik | Terlaksananya Penyediaan Jasa Penunjang Urusan Pemerintahan Daerah | Kab. Penajam Paser Utara, Semua Kecamatan, Semua Kelurahan | 12 Bulan | 12 Bulan | 12 Bulan | 580,566,000 | Dana Transfer Umum-Dana Alokasi Umum | Terbayarnya Rekening Telepon Dan Internet, Rekening Air Serta Rekening Listrik | 12 Bulan | 580,566,000 | |
| 4 | 02 | 01 | 2.08 | 04 | Penyediaan Jasa Pelayanan Umum Kantor | Pelaksanaan Penunjang Urusan Pemerintah Daerah Kabupaten/Kota Oleh Sekretariat DPRD | Tersedianya Gaji THL Tenaga Administrasi, Sopir, Keamanan Dan Makanan Minuman Rapat | Terlaksananya Penyediaan Jasa Penunjang Urusan Pemerintahan Daerah | Kab. Penajam Paser Utara, Semua Kecamatan, Semua Kelurahan | 12 Bulan | 12 Bulan | 12 Bulan | 4,487,723,000 | Dana Transfer Umum-Dana Alokasi Umum | Tersedianya Gaji THL Tenaga Administrasi, Sopir, Keamanan Dan Makanan Minuman Rapat | 12 Bulan | 4,487,723,000 | |
| 4 | 02 | 01 | 2.09 | | Pemeliharaan Barang Milik Daerah Penunjang Urusan Pemerintahan Daerah | | | | | | | | 822,977,750 | | | 822,977,750 | | |
| 4 | 02 | 01 | 2.09 | 01 | Penyediaan Jasa Pemeliharaan, Biaya Pemeliharaan dan Pajak Kendaraan Perorangan Dinas atau Kendaraan Dinas Jabatan | Pelaksanaan Penunjang Urusan Pemerintah Daerah Kabupaten/Kota Oleh Sekretariat DPRD | Jumlah Kendaraan Dinas Perorangan/Jabatan Yang Mendapatkan Pemeliharaan | Pemeliharaan Barang/Aset Milik Daerah | Kab. Penajam Paser Utara, Semua Kecamatan, Semua Kelurahan | 12 Bulan | 5 Unit | 12 Bulan | 208,170,000 | Dana Transfer Umum-Dana Alokasi Umum | Jumlah Kendaraan Dinas Perorangan/Jabatan Yang Mendapatkan Pemeliharaan | 5 Unit | 208,170,000 | |
| 4 | 02 | 01 | 2.09 | 09 | Pemeliharaan/Rehabilitasi Gedung Kantor dan Bangunan Lainnya | Pelaksanaan Penunjang Urusan Pemerintah Daerah Kabupaten/Kota Oleh Sekretariat DPRD | Tersedianya Pemeliharaan Rutin/Berkala Untuk Gedung Kantor | Pemeliharaan Barang/Aset Milik Daerah | Kab. Penajam Paser Utara, Semua Kecamatan, Semua Kelurahan | 12 Bulan | 12 Bulan | 12 Bulan | 400,000,000 | Dana Transfer Umum-Dana Alokasi Umum | Tersedianya Pemeliharaan Rutin/Berkala Untuk Gedung Kantor | 12 Bulan | 400,000,000 | |

**Program dan Kegiatan Perangkat Daerah
Kabupaten Penajam Paser Utara
Tahun 2022**

Unit Organisasi : 4.02.0.00.0.00.29.0000 SEKRETARIAT DPRD
Sub Unit Organisasi : 4.02.0.00.0.00.29.0000 SEKRETARIAT DPRD

| Kode | Urusan/ Bidang Urusan Pemerintahan Daerah Dan Program/ Kegiatan | Indikator Kinerja | | | Rencana Tahun 2022 | | | | | Catatan Penting | Prakiraan Maju Rencana Tahun 2023 | | | | | | |
|----------|---|-------------------|-----------------------|----------------|--|--|---|---|--|----------------------|-----------------------------------|------------------------|-------------|--------------------------------------|---|-----------|----------------------|
| | | Capaian Program | Keluaran Sub Kegiatan | Hasil Kegiatan | Lokasi Output Kegiatan | Target Capaian Kinerja | | | Pagu Indikatif (Rp.) | | Sumber Dana | Target Capaian Kinerja | | Kebutuhan Dana/ Pagu Indikatif (Rp.) | | | |
| | | | | | | Program | Keluaran Sub Kegiatan | Hasil Kegiatan | | | | Tolok Ukur | Target | | | | |
| 4 | 02 | 02 | 2.02 | 02 | Pembahasan Perubahan KUA dan Perubahan PPAS | Persentase Produk Legislasi Daerah (Perda) Terhadap Prolegda | Terlaksananya Rapat Pembahasan Perubahan KUA - PPAS | Terlaksananya Pembahasan Kebijakan Anggaran | Kab. Penajam Paser Utara, Semua Kecamatan, Semua Kelurahan | 75% | 2 Bulan | 3 Laporan | 0 | Dana Transfer Umum-Dana Alokasi Umum | Terlaksananya Rapat Pembahasan Perubahan KUA - PPAS | 2 Bulan | 0 |
| 4 | 02 | 02 | 2.02 | 03 | Pembahasan APBD | Persentase Produk Legislasi Daerah (Perda) Terhadap Prolegda | Jumlah Perda yang dihasilkan | Terlaksananya Pembahasan Kebijakan Anggaran | Kab. Penajam Paser Utara, Semua Kecamatan, Semua Kelurahan | 75% | 1 Laporan | 3 Laporan | 0 | Dana Transfer Umum-Dana Alokasi Umum | Jumlah Perda yang dihasilkan | 1 Laporan | 0 |
| 4 | 02 | 02 | 2.02 | 04 | Pembahasan APBD Perubahan | Persentase Produk Legislasi Daerah (Perda) Terhadap Prolegda | Jumlah Perda yang dihasilkan | Terlaksananya Pembahasan Kebijakan Anggaran | Kab. Penajam Paser Utara, Semua Kecamatan, Semua Kelurahan | 75% | 1 Laporan | 3 Laporan | 0 | Dana Transfer Umum-Dana Alokasi Umum | Jumlah Perda yang dihasilkan | 1 Laporan | 0 |
| 4 | 02 | 02 | 2.02 | 06 | Pembahasan Pertanggungjawaban APBD | Persentase Produk Legislasi Daerah (Perda) Terhadap Prolegda | Jumlah Perda yang dihasilkan | Terlaksananya Pembahasan Kebijakan Anggaran | Kab. Penajam Paser Utara, Semua Kecamatan, Semua Kelurahan | 75% | 1 Laporan | 3 Laporan | 0 | Dana Transfer Umum-Dana Alokasi Umum | Jumlah Perda yang dihasilkan | 1 Laporan | 0 |
| 4 | 02 | 02 | 2.03 | | Pengawasan Penyelenggaraan Pemerintahan | | | | | 0 | | | | | | | 0 |
| 4 | 02 | 02 | 2.03 | 08 | Pembahasan Laporan Keterangan Pertanggungjawaban Kepala Daerah | Persentase Produk Legislasi Daerah (Perda) Terhadap Prolegda | Rekomendasi LKPJ Kepala Daerah Oleh DPRD | Terlaksananya Pengawasan Penyelenggaraan Pemerintahan Oleh DPRD | Kab. Penajam Paser Utara, Semua Kecamatan, Semua Kelurahan | 75% | 1 Laporan | 1 Laporan | 0 | Dana Transfer Umum-Dana Alokasi Umum | Rekomendasi LKPJ Kepala Daerah Oleh DPRD | 1 Laporan | 0 |
| 4 | 02 | 02 | 2.04 | | Peningkatan Kapasitas DPRD | | | | | 1,116,342,856 | | | | | | | 1,116,342,856 |
| 4 | 02 | 02 | 2.04 | 02 | Bimbingan Teknis DPRD | Persentase Produk Legislasi Daerah (Perda) Terhadap Prolegda | Jumlah Anggota DPRD Yang Mengikuti Bimbingan Teknis Peningkatan Kapasitas | Pelaksanaan Peningkatan Kapasitas DPRD | Kab. Penajam Paser Utara, Semua Kecamatan, Semua Kelurahan | 75% | 100 Orang | 7 Kegiatan | 0 | Dana Transfer Umum-Dana Alokasi Umum | Jumlah Anggota DPRD Yang Mengikuti Bimbingan Teknis Peningkatan Kapasitas | 100 Orang | 0 |
| 4 | 02 | 02 | 2.04 | 03 | Publikasi dan Dokumentasi Dewan | Persentase Produk Legislasi Daerah (Perda) Terhadap Prolegda | Tersedianya Kerjasama Dengan Media Cetak dan Elektronik dan Peliputan Kegiatan DPRD | Pelaksanaan Peningkatan Kapasitas DPRD | Kab. Penajam Paser Utara, Semua Kecamatan, Semua Kelurahan | 75% | 12 Bulan | 7 Kegiatan | 126,342,856 | Dana Transfer Umum-Dana Alokasi Umum | Tersedianya Kerjasama Dengan Media Cetak dan Elektronik dan Peliputan Kegiatan DPRD | 12 Bulan | 126,342,856 |
| 4 | 02 | 02 | 2.04 | 04 | Penyediaan Kelompok Pakar dan Tim Ahli | Persentase Produk Legislasi Daerah (Perda) Terhadap Prolegda | Jumlah Kelompok Pakar/Tim Ahli Yang Direkrut Oleh Sekretariat DPRD Kab. PPU | Pelaksanaan Peningkatan Kapasitas DPRD | Kab. Penajam Paser Utara, Semua Kecamatan, Semua Kelurahan | 75% | 72 OB | 7 Kegiatan | 594,000,000 | Dana Transfer Umum-Dana Alokasi Umum | Jumlah Kelompok Pakar/Tim Ahli Yang Direkrut Oleh Sekretariat DPRD Kab. PPU | 72 OB | 594,000,000 |

**Program dan Kegiatan Perangkat Daerah
Kabupaten Penajam Paser Utara
Tahun 2022**

Unit Organisasi : 4.02.0.00.0.00.29.0000 SEKRETARIAT DPRD
Sub Unit Organisasi : 4.02.0.00.0.00.29.0000 SEKRETARIAT DPRD

| Kode | Urusan/ Bidang Urusan Pemerintahan Daerah Dan Program/ Kegiatan | Indikator Kinerja | | | Rencana Tahun 2022 | | | | | Catatan Penting | Prakiraan Maju Rencana Tahun 2023 | | | |
|---------------------|---|--|--|---|--|------------------------|-----------------------|----------------|-----------------------|--------------------------------------|-----------------------------------|--|-------------|--------------------------------------|
| | | Capaian Program | Keluaran Sub Kegiatan | Hasil Kegiatan | Lokasi Output Kegiatan | Target Capaian Kinerja | | | Pagu Indikatif (Rp.) | | Sumber Dana | Target Capaian Kinerja | | Kebutuhan Dana/ Pagu Indikatif (Rp.) |
| | | | | | | Program | Keluaran Sub Kegiatan | Hasil Kegiatan | | | | Tolok Ukur | Target | |
| 4 02 02 2.04 05 | Penyediaan Tenaga Ahli Fraksi | Persentase Produk Legislasi Daerah (Perda) Terhadap Prolegda | Jumlah Tenaga Ahli Fraksi Yang Direkrut Oleh Sekretariat DPRD Kab. PPU | Pelaksanaan Peningkatan Kapasitas DPRD | Kab. Penajam Paser Utara, Semua Kecamatan, Semua Kelurahan | 75% | 72 OB | 7 Kegiatan | 396,000,000 | Dana Transfer Umum-Dana Alokasi Umum | | Jumlah Tenaga Ahli Fraksi Yang Direkrut Oleh Sekretariat DPRD Kab. PPU | 72 OB | 396,000,000 |
| 4 02 02 2.05 | Penyerapan dan Penghimpunan Aspirasi Masyarakat | | | | | | | | 22,358,452 | | | | | 22,358,452 |
| 4 02 02 2.05 01 | Kunjungan Kerja dalam Daerah | Persentase Produk Legislasi Daerah (Perda) Terhadap Prolegda | Terlaksananya Kegiatan Monitoring, Evaluasi dan Kegiatan DPRD Lainnya Dalam Daerah | Terlaksananya Penyerapan dan Penghimpunan Aspirasi Masyarakat | Kab. Penajam Paser Utara, Semua Kecamatan, Semua Kelurahan | 75% | 12 Bulan | 12 Bulan | 0 | Dana Transfer Umum-Dana Alokasi Umum | | Terlaksananya Kegiatan Monitoring, Evaluasi dan Kegiatan DPRD Lainnya Dalam Daerah | 12 Bulan | 0 |
| 4 02 02 2.05 03 | Pelaksanaan Reses | Persentase Produk Legislasi Daerah (Perda) Terhadap Prolegda | Jumlah Kegiatan Reses Yang Dilaksanakan Oleh Anggota DPRD Kab. PPU Dalam 3 Masa Sidang | Terlaksananya Penyerapan dan Penghimpunan Aspirasi Masyarakat | Kab. Penajam Paser Utara, Semua Kecamatan, Semua Kelurahan | 75% | 75 Kegiatan | 12 Bulan | 22,358,452 | Dana Transfer Umum-Dana Alokasi Umum | | Jumlah Kegiatan Reses Yang Dilaksanakan Oleh Anggota DPRD Kab. PPU Dalam 3 Masa Sidang | 75 Kegiatan | 22,358,452 |
| 4 02 02 2.07 | Pembahasan Kerja Sama Daerah | | | | | | | | 0 | | | | | 0 |
| 4 02 02 2.07 01 | Fasilitasi, Verifikasi, dan Koordinasi Persetujuan Kerjasama Daerah | Persentase Produk Legislasi Daerah (Perda) Terhadap Prolegda | Tersedianya Honorarium Tenaga Ahli Bantuan Hukum Dari Kejaksaan | Kerjasama Dengan Kejaksaan Negeri Terkait Dengan Pertimbangan Hukum | Kab. Penajam Paser Utara, Semua Kecamatan, Semua Kelurahan | 75% | 12 Bulan | 12 Bulan | 0 | Dana Transfer Umum-Dana Alokasi Umum | | Tersedianya Honorarium Tenaga Ahli Bantuan Hukum Dari Kejaksaan | 12 Bulan | 0 |
| 4 02 02 2.08 | Fasilitasi Tugas DPRD | | | | | | | | 0 | | | | | 0 |
| 4 02 02 2.08 01 | Koordinasi dan Konsultasi Pelaksanaan Tugas DPRD | Persentase Produk Legislasi Daerah (Perda) Terhadap Prolegda | Jumlah Anggota DPRD Yang Mengikuti Koordinasidan Konsultasi Pelaksanaan Tugas DPRD Keluar Daerah | Terlaksananya Fasilitasi Tugas DPRD | Kab. Penajam Paser Utara, Semua Kecamatan, Semua Kelurahan | 75% | 850 OK | 12 Bulan | 0 | Dana Transfer Umum-Dana Alokasi Umum | | Jumlah Anggota DPRD Yang Mengikuti Koordinasidan Konsultasi Pelaksanaan Tugas DPRD Keluar Daerah | 850 OK | 0 |
| TOTAL | | | | | | | | | 33,218,196,458 | | | | | 33,218,196,458 |

**Program dan Kegiatan Perangkat Daerah
Kabupaten Penajam Paser Utara
Tahun 2022**

Unit Organisasi : 5.01.5.05.0.00.24.0000 BADAN PERENCANAAN, PENELITIAN DAN PENGEMBANGAN
Sub Unit Organisasi : 5.01.5.05.0.00.24.0000 BADAN PERENCANAAN, PENELITIAN DAN PENGEMBANGAN

| Kode | Urusan/ Bidang Urusan Pemerintahan Daerah Dan Program/ Kegiatan | Indikator Kinerja | | | Rencana Tahun 2022 | | | | | Catatan Penting | Prakiraan Maju Rencana Tahun 2023 | | | |
|---------------------|--|---|---|--|--|------------------------|-----------------------------|---|-------------------------|--------------------------------------|-----------------------------------|--|---|--|
| | | Capaian Program | Keluaran Sub Kegiatan | Hasil Kegiatan | Lokasi Output Kegiatan | Target Capaian Kinerja | | | Pagu Indikatif (Rp.) | | Sumber Dana | Target Capaian Kinerja | | Kebutuhan Dana/ Pagu Indikatif (Rp.) |
| | | | | | | Program | Keluaran Sub Kegiatan | Hasil Kegiatan | | | | Tolok Ukur | Target | |
| 5 01 01 2.08 04 | Penyediaan Jasa Pelayanan Umum Kantor | Persentase penunjang pemerintahan daerah kabupaten | Terbayarnya gaji petugas keamanan dan sopir Terperuhnya Kebutuhan Alat Tulis kantor Terperuhnya kebutuhan makan minum rapat dan kegiatan kantor | Jumlah jenis alat tulis kantor perangkat daerah yang dipakai, Pembayaran Gaji Sopir dan tenaga keamanan, Makan minum dan snack rapat | Bapelitbang | 100 % | 12 Bulan | 30 Jenis ATK, 3 THL, | 842,205,910 | Dana Transfer Umum-Dana Alokasi Umum | Sangat Prioritas | Jumlah jenis alat tulis kantor perangkat daerah yang dipakai, Pembayaran Gaji Sopir dan tenaga keamanan, Makan minum dan snack rapat | 30 Jenis ATK, 3 THL, | 926,426,501 |
| 5 01 01 2.09 | Pemeliharaan Barang Milik Daerah Penunjang Urusan Pemerintahan Daerah | | | | | | | | 160,826,164 | | | 176,908,780 | | |
| 5 01 01 2.09 02 | Penyediaan Jasa Pemeliharaan, Biaya Pemeliharaan, Pajak, dan Perizinan Kendaraan Dinas Operasional atau Lapangan | Persentase penunjang pemerintahan daerah kabupaten | Terpeliharanya kendaraan dinas/operasional kantor | Jumlah kendaraan roda 2 dan roda 4 | Bapelitbang | 100 % | 12 Bulan | 9 Kendaraan Roda 2 dan 6 Kendaraan Roda 4 | 130,872,643 | Dana Transfer Umum-Dana Alokasi Umum | Sangat Prioritas | Jumlah kendaraan roda 2 dan roda 4 | 9 Kendaraan Roda 2 dan 6 Kendaraan Roda 4 | 143,959,907 |
| 5 01 01 2.09 10 | Pemeliharaan/Rehabilitasi Sarana dan Prasarana Gedung Kantor atau Bangunan Lainnya | Persentase penunjang pemerintahan daerah kabupaten | Terpeliharanya perlengkapan dan peralatan kantor | Jumlah AC, Laptop, PC dan Printer | Bapelitbang | 100 % | 12 Bulan | 9 Unit AC, 11 Laptop, PC4 | 29,953,521 | Dana Transfer Umum-Dana Alokasi Umum | Sangat Prioritas | Jumlah AC, Laptop, PC dan Printer | 9 Unit AC, 11 Laptop, PC4 | 32,948,873 |
| 5 01 01 2.13 | Penataan Organisasi | | | | | | | | 117,000,000 | | | 128,700,000 | | |
| 5 01 01 2.13 05 | Koordinasi dan Penyusunan Laporan Kinerja Pemerintah Daerah | Persentase penunjang pemerintahan daerah kabupaten | Tersedianya Dokumen LKPJ, Evaluasi Hasil RKPD dan Evaluasi Hasil RPJMD yang tepat waktu | Evaluasi RKPD, Evaluasi RPJMD dan LKPJ | Bapelitbang | 100 % | 4 Dokumen | 4 Dokumen | 117,000,000 | Dana Transfer Umum-Dana Alokasi Umum | Sangat Prioritas | Evaluasi RKPD, Evaluasi RPJMD dan LKPJ | 4 Dokumen | 128,700,000 |
| 5 01 02 | PROGRAM PERENCANAAN, PENGENDALIAN DAN EVALUASI PEMBANGUNAN DAERAH | | | | | | | | 331,171,047 | | | 364,288,152 | | |
| 5 01 02 2.01 | Penyusunan Perencanaan dan Pendanaan | | | | | | | | 331,171,047 | | | 364,288,152 | | |
| 5 01 02 2.01 03 | Pelaksanaan Konsultasi Publik | Persentase capaian jumlah sasaran daerah yang memenuhi target | Terlaksananya konsultasi publik ranwal RKPD | Dokumen konsultasi publik | Kab. Penajam Paser Utara | 100 % | 1 Kegiatan | 1 Dokumen | 56,400,000 | Dana Transfer Umum-Dana Alokasi Umum | Sangat Prioritas | Dokumen konsultasi publik | 1 Dokumen | 62,040,000 |
| 5 01 02 2.01 04 | Koordinasi Pelaksanaan Forum SKPD/Lintas SKPD | Persentase capaian jumlah sasaran daerah yang memenuhi target | Dokumen Renja SKPD | Dokumen Renja SKPD | Kab. Penajam Paser Utara | 100 % | 1 Kegiatan | 1 Dokumen | 100,000,000 | Dana Transfer Umum-Dana Alokasi Umum | Sangat Prioritas | Dokumen Renja SKPD | 1 Dokumen | 110,000,000 |
| 5 01 02 2.01 05 | Pelaksanaan Musrenbang Kabupaten/Kota | Persentase capaian jumlah sasaran daerah yang memenuhi target | Terlaksananya Musrenbang Kabupaten | Dokumen pelaksanaan musrenbang | Kab. Penajam Paser Utara dan Propinsi Kalimantan Timur | 100 % | 1 Kegiatan | 1 Dokumen | 56,400,000 | Dana Transfer Umum-Dana Alokasi Umum | Sangat Prioritas | Dokumen pelaksanaan musrenbang | 1 Dokumen | 62,040,000 |
| 5 01 02 2.01 07 | Koordinasi Penyusunan dan Penetapan Dokumen Perencanaan Pembangunan Daerah Kabupaten/Kota | Persentase capaian jumlah sasaran daerah yang memenuhi target | Tersedianya Dokumen Revisi RPJM dan Dokumen RKPD yang tepat waktu | Dokumen RPJMD | Bapelitbang | 100 % | 2 Kegiatan | 2 Dokumen | 118,371,047 | Dana Transfer Umum-Dana Alokasi Umum | Sangat Prioritas | Dokumen RPJMD | 2 Dokumen | 130,208,152 |

**Program dan Kegiatan Perangkat Daerah
Kabupaten Penajam Paser Utara
Tahun 2022**

Unit Organisasi : 5.01.5.05.0.00.24.0000 BADAN PERENCANAAN, PENELITIAN DAN PENGEMBANGAN

Sub Unit Organisasi : 5.01.5.05.0.00.24.0000 BADAN PERENCANAAN, PENELITIAN DAN PENGEMBANGAN

| | | | | | | |
|---|----|----|------|---|---|---|
| 5 | 01 | 02 | 2.02 | Analisis Data dan Informasi Pemerintahan Daerah Bidang Perencanaan Pembangunan Daerah | 0 | 0 |
|---|----|----|------|---|---|---|

**Program dan Kegiatan Perangkat Daerah
Kabupaten Penajam Paser Utara
Tahun 2022**

Unit Organisasi : 5.01.5.05.0.00.24.0000 BADAN PERENCANAAN, PENELITIAN DAN PENGEMBANGAN
Sub Unit Organisasi : 5.01.5.05.0.00.24.0000 BADAN PERENCANAAN, PENELITIAN DAN PENGEMBANGAN

| Kode | Urusan/ Bidang Urusan Pemerintahan Daerah Dan Program/ Kegiatan | Indikator Kinerja | | | Rencana Tahun 2022 | | | | | Catatan Penting | Prakiraan Maju Rencana Tahun 2023 | | | |
|---------------------|--|---|--|--|------------------------|------------------------|-----------------------|----------------|----------------------|--------------------------------------|-----------------------------------|--|------------|--------------------------------------|
| | | Capaian Program | Keluaran Sub Kegiatan | Hasil Kegiatan | Lokasi Output Kegiatan | Target Capaian Kinerja | | | Pagu Indikatif (Rp.) | | Sumber Dana | Target Capaian Kinerja | | Kebutuhan Dana/ Pagu Indikatif (Rp.) |
| | | | | | | Program | Keluaran Sub Kegiatan | Hasil Kegiatan | | | | Tolok Ukur | Target | |
| 5.01.02.2.02.01 | Analisis Data dan Informasi Perencanaan Pembangunan Daerah | Persentase capaian jumlah sasaran daerah yang memenuhi target | Tersedianya aplikasi penyusunan dokumen perencanaan dan evaluasi | Tersedianya aplikasi untuk penyusunan Renja dan RAPBD | Bapelitbang | 100 % | 12 Bulan | 1 Aplikasi | 0 | Dana Transfer Umum-Dana Alokasi Umum | Sangat Prioritas | Tersedianya aplikasi untuk penyusunan Renja dan RAPBD | 1 Aplikasi | 0 |
| 5.01.02.02.02 | Pembinaan dan Pemanfaatan Data dan Informasi Perencanaan Pembangunan SKPD | Persentase capaian jumlah sasaran daerah yang memenuhi target | Tersedianya data dan informasi perencanaan pembangunan | Dokumen Usulan DAK dan Bankeu | Bapelitbang | 100 % | 2 Dokumen | 2 Dokumen | 0 | Dana Transfer Umum-Dana Alokasi Umum | Prioritas | Dokumen Usulan DAK dan Bankeu | 2 Dokumen | 0 |
| 5.01.02.2.03 | Pengendalian, Evaluasi dan Pelaporan Bidang Perencanaan Pembangunan Daerah | | | | | 0 | | | | | | | | 0 |
| 5.01.02.2.03.01 | Koordinasi Pengendalian Perencanaan dan Pelaksanaan Pembangunan Daerah di Kabupaten/Kota | Persentase capaian jumlah sasaran daerah yang memenuhi target | Penyerapan anggaran yang sesuai dengan perencanaan pembangunan | Tim Evaluasi Pengawasan Realisasi Anggaran bisa bekerja secara maksimal | Bapelitbang | 100 % | 1 Dokumen | 1 Dokumen | 0 | Dana Transfer Umum-Dana Alokasi Umum | Sangat Prioritas | Tim Evaluasi Pengawasan Realisasi Anggaran bisa bekerja secara maksimal | 1 Dokumen | 0 |
| 5.01.02.2.03.03 | Monitoring, Evaluasi dan Penyusunan Laporan Berkala Pelaksanaan Pembangunan Daerah | Persentase capaian jumlah sasaran daerah yang memenuhi target | Terlaksananya kebijakan, program dan kegiatan sesuai dengan target dan rencana yang telah ditetapkan | Dokumen Monitoring, Evaluasi Kegiatan Perencanaan Pembangunan Daerah | Bapelitbang | 100 % | 1 Dokumen | 1 Dokumen | 0 | Dana Transfer Umum-Dana Alokasi Umum | Sangat Prioritas | Dokumen Monitoring, Evaluasi Kegiatan Perencanaan Pembangunan Daerah | 1 Dokumen | 0 |
| 5.01.03 | PROGRAM KOORDINASI DAN SINKRONISASI PERENCANAAN PEMBANGUNAN DAERAH | | | | | 0 | | | | | | | | 0 |
| 5.01.03.2.01 | Koordinasi Perencanaan Bidang Pemerintahan dan Pembangunan Manusia | | | | | 0 | | | | | | | | 0 |
| 5.01.03.2.01.01 | Koordinasi Penyusunan Dokumen Perencanaan Pembangunan Daerah Bidang Pemerintahan (RPJPD, RPJMD dan RKPDP) | Rata-rata persentase ketercapaian sasaran daerah | Pelaksanaan Rapat Koordinasi Bidang pemerintahan | Dokumen pendukung perencanaan pembangunan daerah bidang pemerintahan | Bapelitbang | 100 % | 2 laporan | 2 laporan | 0 | Dana Transfer Umum-Dana Alokasi Umum | Prioritas | Dokumen pendukung perencanaan pembangunan daerah bidang pemerintahan | 2 laporan | 0 |
| 5.01.03.2.01.03 | Pelaksanaan Monitoring dan Evaluasi Penyusunan Dokumen Perencanaan Pembangunan Perangkat Daerah Bidang Pemerintahan | Rata-rata persentase ketercapaian sasaran daerah | Pemerataan pembangunan di seluruh Perdesaan dan Kelurahan | Laporan Monitoring dan Evaluasi DAU Tambahan dan PROP2KPM | Bapelitbang | 100 % | 2 laporan | 2 laporan | 0 | Dana Transfer Umum-Dana Alokasi Umum | Prioritas | Laporan Monitoring dan Evaluasi DAU Tambahan dan PROP2KPM | 2 laporan | 0 |
| 5.01.03.2.01.05 | Koordinasi Penyusunan Dokumen Perencanaan Pembangunan Daerah Bidang Pembangunan Manusia (RPJPD, RPJMD dan RKPDP) | Rata-rata persentase ketercapaian sasaran daerah | Tercapainya kabupaten sehat dan layak anak | Terfasilitasinya Kegiatan FKS, KLA, GERMAS dan PUG dan dokumen pendukung perencanaan pembangunan daerah bidang pembangunan manusia | Bapelitbang | 100 % | 2 Dokumen | 2 Dokumen | 0 | Dana Transfer Umum-Dana Alokasi Umum | Prioritas | Terfasilitasinya Kegiatan FKS, KLA, GERMAS dan PUG dan dokumen pendukung perencanaan pembangunan daerah bidang pembangunan manusia | 2 Dokumen | 0 |
| 5.01.03.2.01.07 | Pelaksanaan Monitoring dan Evaluasi Penyusunan Dokumen Perencanaan Pembangunan Perangkat Daerah Bidang Pembangunan Manusia | Rata-rata persentase ketercapaian sasaran daerah | Mengurangi angka kemiskinan | Dokumen LP2KD | Bapelitbang | 100 % | 3 laporan | 3 laporan | 0 | Dana Transfer Umum-Dana Alokasi Umum | Sangat Prioritas | Dokumen LP2KD | 3 laporan | 0 |

**Program dan Kegiatan Perangkat Daerah
Kabupaten Penajam Paser Utara
Tahun 2022**

Unit Organisasi : 5.01.5.05.0.00.24.0000 BADAN PERENCANAAN, PENELITIAN DAN PENGEMBANGAN
Sub Unit Organisasi : 5.01.5.05.0.00.24.0000 BADAN PERENCANAAN, PENELITIAN DAN PENGEMBANGAN

| Kode | Urusan/ Bidang Urusan Pemerintahan Daerah Dan Program/ Kegiatan | Indikator Kinerja | | | Rencana Tahun 2022 | | | | | Catatan Penting | Prakiraan Maju Rencana Tahun 2023 | | | |
|---------------------|--|--|--|---|------------------------|------------------------|-----------------------|----------------|----------------------|--------------------------------------|-----------------------------------|---|------------|--------------------------------------|
| | | Capaian Program | Keluaran Sub Kegiatan | Hasil Kegiatan | Lokasi Output Kegiatan | Target Capaian Kinerja | | | Pagu Indikatif (Rp.) | | Sumber Dana | Target Capaian Kinerja | | Kebutuhan Dana/ Pagu Indikatif (Rp.) |
| | | | | | | Program | Keluaran Sub Kegiatan | Hasil Kegiatan | | | | Tolok Ukur | Target | |
| 5 01 03 2.01 08 | Koordinasi Pelaksanaan Sinergitas dan Harmonisasi Perencanaan Pembangunan Daerah Bidang Pembangunan Manusia | Rata-rata persentase ketercapaian sasaran daerah | Mengurangi angka stunting di Kabupaten dan pelaksanaan pembangunan yang berkelanjutan | Dokumen pemantauan dan pelaporan pelaksanaan implementasi SDGs dan Dokumen Pelaporan percepatan penanganan Stunting | Bapelitbang | 100 % | 1 Dokumen | 1 Dokumen | 0 | Dana Transfer Umum-Dana Alokasi Umum | Prioritas | Dokumen pemantauan dan pelaporan pelaksanaan implementasi SDGs dan Dokumen Pelaporan percepatan penanganan Stunting | 1 Dokumen | 0 |
| 5 01 03 2.02 | Koordinasi Perencanaan Bidang Perekonomian dan SDA (Sumber Daya Alam) | | | | | 0 | | | | | | | | 0 |
| 5 01 03 2.02 04 | Koordinasi Pelaksanaan Sinergitas dan Harmonisasi Perencanaan Pembangunan Daerah Bidang Perekonomian | Rata-rata persentase ketercapaian sasaran daerah | Meningkatnya kualitas perencanaan subbidang ekonomi | Dokumen laporan hasil koordinasi kegiatan perencanaan bidang perekonomian | Bapelitbang | 100 % | 1 Dokumen | 1 Dokumen | 0 | Dana Transfer Umum-Dana Alokasi Umum | Sangat Prioritas | Dokumen laporan hasil koordinasi kegiatan perencanaan bidang perekonomian | 1 Dokumen | 0 |
| 5 01 03 2.02 08 | Koordinasi Pelaksanaan Sinergitas dan Harmonisasi Perencanaan Pembangunan Daerah Bidang SDA | Rata-rata persentase ketercapaian sasaran daerah | Tersedianya perencanaan pembangunan daerah bidang Sumber Daya Alam | Persentase capaian jumlah program yang memenuhi target bidang sumber daya alam dan bidang ekonomi | Bapelitbang | 100 % | 100 persen | 100 persen | 0 | Dana Transfer Umum-Dana Alokasi Umum | Sangat Prioritas | Persentase capaian jumlah program yang memenuhi target bidang sumber daya alam dan bidang ekonomi | 100 persen | 0 |
| 5 01 03 2.03 | Koordinasi Perencanaan Bidang Infrastruktur dan Kewilayahan | | | | | 0 | | | | | | | | 0 |
| 5 01 03 2.03 01 | Koordinasi Penyusunan Dokumen Perencanaan Pembangunan Daerah Bidang Infrastruktur (RPJPD, RPJMD dan RKPD) | Rata-rata persentase ketercapaian sasaran daerah | capaian dokumen monev perencanaan pembangunan daerah bidang kebinamargaan dan perhubungan | Dokumen Kerangka Pengeluaran Jangka Menengah (KPJM) Bidang Cipta Karya | Bapelitbang | 100 % | 1 Dokumen | 1 Dokumen | 0 | Dana Transfer Umum-Dana Alokasi Umum | Sangat Prioritas | Dokumen Kerangka Pengeluaran Jangka Menengah (KPJM) Bidang Cipta Karya | 1 Dokumen | 0 |
| 5 01 03 2.03 03 | Pelaksanaan Monitoring dan Evaluasi Penyusunan Dokumen Perencanaan Pembangunan Perangkat Daerah Bidang Infrastruktur | Rata-rata persentase ketercapaian sasaran daerah | Tersedianya Dokumen Data Hasil Survey Kondisi Jalan/Jembatan | Dokumen DataHasil Survey Kondisi Jalan/Jembatan | Bapelitbang | 100 % | 1 Dokumen | 1 Dokumen | 0 | Dana Transfer Umum-Dana Alokasi Umum | Sangat Prioritas | Dokumen DataHasil Survey Kondisi Jalan/Jembatan | 1 Dokumen | 0 |
| 5 01 03 2.03 04 | Koordinasi Pelaksanaan Sinergitas dan Harmonisasi Perencanaan Pembangunan Daerah Bidang Infrastruktur | Rata-rata persentase ketercapaian sasaran daerah | Tersedianya perencanaan pembangunan daerah bidang infrastruktur | perencanaanpembangunan daerah bidang infrastruktur | Bapelitbang | 100 % | 1 Dokumen | 1 Dokumen | 0 | Dana Transfer Umum-Dana Alokasi Umum | Sangat Prioritas | perencanaanpembangunan daerah bidang infrastruktur | 1 Dokumen | 0 |
| 5 01 03 2.03 05 | Koordinasi Penyusunan Dokumen Perencanaan Pembangunan Daerah Bidang Kewilayahan (RPJPD, RPJMD dan RKPD) | Rata-rata persentase ketercapaian sasaran daerah | Capaian dokumen monev perencanaan pembangunan daerah bidang keciptakaryaan dan kewilayahan | dokumen monev perencanaan pembangunan daerah bidang keciptakaryaan dan kewilayahan | Bapelitbang | 100 % | 1 Dokumen | 1 Dokumen | 0 | Dana Transfer Umum-Dana Alokasi Umum | Sangat Prioritas | dokumen monev perencanaan pembangunan daerah bidang keciptakaryaan dan kewilayahan | 1 Dokumen | 0 |
| 5 01 03 2.03 08 | Koordinasi Pelaksanaan Sinergitas dan Harmonisasi Perencanaan Pembangunan Daerah Bidang Kewilayahan | Rata-rata persentase ketercapaian sasaran daerah | Tersedianya perencanaan pembangunan daerah bidang kewilayahan | perencanaanpembangunan daerah bidang kewilayahan | Bapelitbang | 100 % | 1 Dokumen | 1 Dokumen | 0 | Dana Transfer Umum-Dana Alokasi Umum | Sangat Prioritas | perencanaanpembangunan daerah bidang kewilayahan | 1 Dokumen | 0 |
| 5 05 | PENELITIAN DAN PENGEMBANGAN | | | | | 2,088,000,000 | | | | | | | | 2,296,800,000 |
| 5 05 02 | PROGRAM PENELITIAN DAN PENGEMBANGAN DAERAH | | | | | 2,088,000,000 | | | | | | | | 2,296,800,000 |
| 5 05 02 2.01 | Penelitian dan Pengembangan Bidang Penyelenggaraan Pemerintahan dan Pengkajian Peraturan | | | | | 2,088,000,000 | | | | | | | | 2,296,800,000 |

**Program dan Kegiatan Perangkat Daerah
Kabupaten Penajam Paser Utara
Tahun 2022**

Unit Organisasi : 5.01.5.05.0.00.24.0000 BADAN PERENCANAAN, PENELITIAN DAN PENGEMBANGAN
Sub Unit Organisasi : 5.01.5.05.0.00.24.0000 BADAN PERENCANAAN, PENELITIAN DAN PENGEMBANGAN

| Kode | Urusan/ Bidang Urusan Pemerintahan Daerah Dan Program/ Kegiatan | Indikator Kinerja | | | Rencana Tahun 2022 | | | | | Catatan Penting | Prakiraan Maju Rencana Tahun 2023 | | | |
|---------------------|--|---|--|---|------------------------|------------------------|-----------------------|----------------|----------------------|--------------------------------------|-----------------------------------|---|-----------|--------------------------------------|
| | | Capaian Program | Keluaran Sub Kegiatan | Hasil Kegiatan | Lokasi Output Kegiatan | Target Capaian Kinerja | | | Pagu Indikatif (Rp.) | | Sumber Dana | Target Capaian Kinerja | | Kebutuhan Dana/ Pagu Indikatif (Rp.) |
| | | | | | | Program | Keluaran Sub Kegiatan | Hasil Kegiatan | | | | Tolok Ukur | Target | |
| 5 05 02 2.01 01 | Fasilitasi, Pelaksanaan dan Evaluasi Penelitian dan Pengembangan Bidang Penyelenggaraan Otonomi Daerah | Persentase hasil penelitian/kajian yang dimanfaatkan dalam pengambilan kebijakan daerah | Terlaksananya analisa kebijakan dalam pekasanaan peraturan perundang undangan | Percepatan pembangunan daerah (SDA dan SDM) | Bapelitbang | 100 % | 12 Bulan | 1 Dokumen | 2,088,000,000 | Dana Transfer Umum-Dana Alokasi Umum | Sangat Prioritas | Percepatan pembangunan daerah (SDA dan SDM) | 1 Dokumen | 2,296,800,000 |
| 5 05 02 2.01 13 | Perumusan Rekomendasi Atas Rencana Penetapan Peraturan Baru dan/atau Evaluasi terhadap Pelaksanaan Peraturan | Persentase hasil penelitian/kajian yang dimanfaatkan dalam pengambilan kebijakan daerah | Presentase fasilitasi perumusan kebijakan pembangunan daerah | fasilitasi perumusan kebijakan pembangunan daerah | Bapelitbang | 100 % | 3 Dokumen | 3 Dokumen | 0 | Dana Transfer Umum-Dana Alokasi Umum | Prioritas | fasilitasi perumusan kebijakan pembangunan daerah | 3 Dokumen | 0 |
| 5 05 02 2.03 | Penelitian dan Pengembangan Bidang Ekonomi dan Pembangunan | | | | | | | | 0 | | | | | 0 |
| 5 05 02 2.03 02 | Penelitian dan Pengembangan Perindustrian dan Perdagangan | Persentase hasil penelitian/kajian yang dimanfaatkan dalam pengambilan kebijakan daerah | Tersusunnya Dokumen Kajian Hilirisasi Industri Pangan, Dokumen Kajian Pengembangan Sentra-Sentra Industri dan Dokumen Review Desain Master Plann Kawasan | Meningkatnya fungsi penelitian dan pengembangan guna meningkatkan kualitas perencanaan pengembangan perindustrian dan perdagangan | Bapelitbang | 100 % | 3 Dokumen | 3 Dokumen | 0 | Dana Transfer Umum-Dana Alokasi Umum | Prioritas | Meningkatnya fungsi penelitian dan pengembangan guna meningkatkan kualitas perencanaan pengembangan perindustrian dan perdagangan | 3 Dokumen | 0 |
| 5 05 02 2.03 07 | Penelitian dan Pengembangan Lingkungan Hidup | Persentase hasil penelitian/kajian yang dimanfaatkan dalam pengambilan kebijakan daerah | Tersusunnya Dokumen Kajian Daya Dukung dan Daya Tampung Lingkungan Hidup di kawasan peruntukan industri | Dokumen Kajian Daya Dukung dan Daya Tampung LingkunganHidup di kawasan peruntukan industri | Bapelitbang | 100 % | 1 Dokumen | 1 Dokumen | 0 | Dana Transfer Umum-Dana Alokasi Umum | Prioritas | Dokumen Kajian Daya Dukung dan Daya Tampung LingkunganHidup di kawasan peruntukan industri | 1 Dokumen | 0 |
| 5 05 02 2.03 09 | Penelitian dan Pengembangan Pekerjaan Umum | Persentase hasil penelitian/kajian yang dimanfaatkan dalam pengambilan kebijakan daerah | Tersedianya Dokumen Kerangka Pengeluaran Jangka Menengah (KPJM) Bidang Cipta Karya | Dokumen Kerangka Pengeluaran Jangka Menengah (KPJM)Bidang Cipta Karya | Bapelitbang | 100 % | 1 Dokumen | 1 Dokumen | 0 | Dana Transfer Umum-Dana Alokasi Umum | Prioritas | Dokumen Kerangka Pengeluaran Jangka Menengah (KPJM)Bidang Cipta Karya | 1 Dokumen | 0 |
| 5 05 02 2.03 10 | Penelitian dan Pengembangan Perhubungan | Persentase hasil penelitian/kajian yang dimanfaatkan dalam pengambilan kebijakan daerah | Tersedianya dokumen kelayakan dan desain pengembangan pelabuhan | Meningkatnya fungsi penelitian dan pengembangan guna meningkatkan kualitas perencanaan pengembang perhubungan | Bapelitbang | 100 % | 1 Dokumen | 1 Dokumen | 0 | Dana Transfer Umum-Dana Alokasi Umum | Prioritas | Meningkatnya fungsi penelitian dan pengembangan guna meningkatkan kualitas perencanaan pengembang perhubungan | 1 Dokumen | 0 |
| 5 05 02 2.03 11 | Penelitian dan Pengembangan Perumahan dan Kawasan Permukiman | Persentase hasil penelitian/kajian yang dimanfaatkan dalam pengambilan kebijakan daerah | Tersedianya Dokumen Pengembangan Perumahan dan Kawasan Permukiman (Perumahan, Permukiman, PPAS) | Meningkatkan percepatan pembangunan sanitasi pemukiman masyarakat | Bapelitbang | 100 % | 1 Dokumen | 1 Dokumen | 0 | Dana Transfer Umum-Dana Alokasi Umum | Prioritas | Meningkatkan percepatan pembangunan sanitasi pemukiman masyarakat | 1 Dokumen | 0 |
| 5 05 02 2.04 | Pengembangan Inovasi dan Teknologi | | | | | | | | 0 | | | | | 0 |
| 5 05 02 2.04 01 | Penelitian, Pengembangan, dan Perekayasaan di Bidang Teknologi dan Inovasi | Persentase hasil penelitian/kajian yang dimanfaatkan dalam pengambilan kebijakan daerah | Jumlah dokumen tematik SIDA | Persentase Jumlah inovasi daerah yang dihasilkan | Bapelitbang | 100 % | 1 Dokumen | 1 Dokumen | 0 | Dana Transfer Umum-Dana Alokasi Umum | Sangat Prioritas | Persentase Jumlah inovasi daerah yang dihasilkan | 1 Dokumen | 0 |
| 5 05 02 2.04 02 | Uji Coba dan Penerapan Rancang Bangun/Model Replikasi dan Invensi di Bidang Difusi Inovasi dan Penerapan Teknologi | Persentase hasil penelitian/kajian yang dimanfaatkan dalam pengambilan kebijakan daerah | Jumlah Inovasi Tepat guna | Terlaksananya Difusi Inovasi Teknologi Tepat Guna | Bapelitbang | 100 % | 6 Inovasi | 6 Inovasi | 0 | Dana Transfer Umum-Dana Alokasi Umum | Prioritas | Terlaksananya Difusi Inovasi Teknologi Tepat Guna | 6 Inovasi | 0 |

**Program dan Kegiatan Perangkat Daerah
Kabupaten Penajam Paser Utara
Tahun 2022**

Unit Organisasi : 5.01.5.05.0.00.24.0000 BADAN PERENCANAAN, PENELITIAN DAN PENGEMBANGAN
Sub Unit Organisasi : 5.01.5.05.0.00.24.0000 BADAN PERENCANAAN, PENELITIAN DAN PENGEMBANGAN

| Kode | Urusan/ Bidang Urusan Pemerintahan Daerah Dan Program/ Kegiatan | Indikator Kinerja | | | Rencana Tahun 2022 | | | | | Catatan Penting | Prakiraan Maju Rencana Tahun 2023 | | | |
|-----------------|--|---|---|--|------------------------|------------------------|-----------------------|----------------|-----------------------|--------------------------------------|-----------------------------------|--|-----------|--------------------------------------|
| | | Capaian Program | Keluaran Sub Kegiatan | Hasil Kegiatan | Lokasi Output Kegiatan | Target Capaian Kinerja | | | Pagu Indikatif (Rp.) | | Sumber Dana | Target Capaian Kinerja | | Kebutuhan Dana/ Pagu Indikatif (Rp.) |
| | | | | | | Program | Keluaran Sub Kegiatan | Hasil Kegiatan | | | | Tolok Ukur | Target | |
| 5.05.02.2.04.03 | Diseminasi Jenis, Prosedur dan Metode Penyelenggaraan Pemerintahan Daerah Yang Bersifat Inovatif | Persentase hasil penelitian/kajian yang dimanfaatkan dalam pengambilan kebijakan daerah | Terselenggaranya inovasi baru yang meningkatkan efektifitas pelayanan dan tata kelola yang lebih baik | Persentase capaian tindak lanjut penelitian dan pengembangan | Bapelitbang | 100 % | 6 Inovasi | 6 Inovasi | 0 | Dana Transfer Umum-Dana Alokasi Umum | Prioritas | Persentase capaian tindak lanjut penelitian dan pengembangan | 6 Inovasi | 0 |
| 5.05.02.2.04.04 | Sosialisasi dan Diseminasi Hasil-Hasil Kelitbangan | Persentase hasil penelitian/kajian yang dimanfaatkan dalam pengambilan kebijakan daerah | Tercapainya penyebaran informasi hasil-hasil kelitbangan | Terlaksananya sosialisasi | Bapelitbang | 100 % | 35 orang | 35 orang | 0 | Dana Transfer Umum-Dana Alokasi Umum | Prioritas | Terlaksananya sosialisasi | 35 orang | 0 |
| 5.05.02.2.04.05 | Fasilitasi Hak Kekayaan Intelektual | Persentase hasil penelitian/kajian yang dimanfaatkan dalam pengambilan kebijakan daerah | Jumlah peserta sosialisasi HKI | Terwujudnya fasilitasi hak paten dimasyarakat | Bapelitbang | 100 % | 35 orang | 35 orang | 0 | Dana Transfer Umum-Dana Alokasi Umum | Sangat Prioritas | Terwujudnya fasilitasi hak paten dimasyarakat | 35 orang | 0 |
| TOTAL | | | | | | | | | 11,552,345,791 | | | | | 12,707,580,370 |

**Program dan Kegiatan Perangkat Daerah
Kabupaten Penajam Paser Utara
Tahun 2022**

Unit Organisasi : 5.02.0.00.0.00.25.0000 BADAN KEUANGAN DAN ASET DAERAH

Sub Unit Organisasi : 5.02.0.00.0.00.25.0000 BADAN KEUANGAN DAN ASET DAERAH

| | | | | | | | | | | | | | | | | | |
|---|----|----|------|----|----------------------------------|---|---|--|--|---|----------|----------|------------|--------------------------------------|---|----------|------------|
| 5 | 02 | 01 | 2,06 | 04 | Penyediaan Bahan Logistik Kantor | Terwujudnya Kelancaran Administrasi Umum Perangkat Daerah | Terwujudnya Ketersediaan Penyediaan Bahan Logistik Kantor | Terlaksananya Administrasi Umum Perangkat Daerah | Kab. Penajam Paser Utara, Semua Kecamatan, Semua | PROGRAM PENUNJANG URUSAN PEMERINTAHAN DAERAH KABUPATEN/KOTA | 12 Bulan | 12 Bulan | 56.216.300 | Dana Transfer Umum-Dana Alokasi Umum | Terwujudnya Kelancaran Administrasi Umum Perangkat Daerah | 12 Bulan | 56.216.300 |
|---|----|----|------|----|----------------------------------|---|---|--|--|---|----------|----------|------------|--------------------------------------|---|----------|------------|

**Program dan Kegiatan Perangkat Daerah
Kabupaten Penajam Paser Utara
Tahun 2022**

Unit Organisasi : 5.02.0.00.0.00.25.0000 BADAN KEUANGAN DAN ASET DAERAH

Sub Unit Organisasi : 5.02.0.00.0.00.25.0000 BADAN KEUANGAN DAN ASET DAERAH

| Kode | Urusan/ Bidang Urusan Pemerintahan Daerah Dan Program/ Kegiatan | Indikator Kinerja | | | Rencana Tahun 2022 | | | | | Catatan Penting | Prakiraan Maju Rencana Tahun 2023 | | | | | | | | |
|----------|---|-------------------|-----------------------|----------------|---|---|---|--|--|---|-----------------------------------|------------------------|----------------------|--------------------------------------|--|---|----------|-------------|----------------------|
| | | Capaian Program | Keluaran Sub Kegiatan | Hasil Kegiatan | Lokasi Output Kegiatan | Target Capaian Kinerja | | | Pagu Indikatif (Rp.) | | Sumber Dana | Target Capaian Kinerja | | Kebutuhan Dana/ Pagu Indikatif (Rp.) | | | | | |
| | | | | | | Program | Keluaran Sub Kegiatan | Hasil Kegiatan | | | | Tolok Ukur | Target | | | | | | |
| 5 | 02 | 01 | 2,06 | 05 | Penyediaan Barang Cetak dan Penggandaan | Terwujudnya Kelancaran Administrasi Umum Perangkat Daerah | Terwujudnya Ketersediaan Barang Cetak dan Penggandaan | Terlaksananya Administrasi Umum Perangkat Daerah | Kab. Penajam Paser Utara, Semua Kecamatan, Semua Kelurahan | PROGRAM PENUNJANG URUSAN PEMERINTAHAN DAERAH KABUPATEN/KOTA | 12 Bulan | 12 Bulan | 39.999.500 | Dana Transfer Umum-Dana Alokasi Umum | | Terwujudnya Kelancaran Administrasi Umum Perangkat Daerah | 12 Bulan | 39.999.500 | |
| 5 | 02 | 01 | 2,06 | 06 | Penyediaan Bahan Bacaan dan Peraturan Perundang-undangan | Terwujudnya Kelancaran Administrasi Umum Perangkat Daerah | Terwujudnya Ketersediaan Bahan Bacaan dan Peraturan Perundang-Undangan | Terlaksananya Administrasi Umum Perangkat Daerah | Kab. Penajam Paser Utara, Semua Kecamatan, Semua Kelurahan | PROGRAM PENUNJANG URUSAN PEMERINTAHAN DAERAH KABUPATEN/KOTA | 12 Bulan | 12 Bulan | 4.980.000 | Dana Transfer Umum-Dana Alokasi Umum | | Terwujudnya Kelancaran Administrasi Umum Perangkat Daerah | 12 Bulan | 4.980.000 | |
| 5 | 02 | 01 | 2,06 | 09 | Penyelenggaraan Rapat Koordinasi dan Konsultasi SKPD | Terwujudnya Kelancaran Administrasi Umum Perangkat Daerah | Terwujudnya Kelancaran Penyelenggaraan Rapat Koordinasi dan Konsultasi SKPD | Terlaksananya Administrasi Umum Perangkat Daerah | Kab. Penajam Paser Utara, Semua Kecamatan, Semua Kelurahan | PROGRAM PENUNJANG URUSAN PEMERINTAHAN DAERAH KABUPATEN/KOTA | 12 Bulan | 12 Bulan | 452.977.930 | Dana Transfer Umum-Dana Alokasi Umum | | Terwujudnya Kelancaran Administrasi Umum Perangkat Daerah | 12 Bulan | 452.977.930 | |
| 5 | 02 | 01 | 2,08 | | Penyediaan Jasa Penunjang Urusan Pemerintahan Daerah | | | | | | | | 2.146.148.970 | | | | | | 2.146.148.970 |
| 5 | 02 | 01 | 2,08 | 01 | Penyediaan Jasa Surat Menyurat | Terwujudnya Kelancaran Penyediaan Jasa Penunjang Urusan Pemerintah Daerah | Terwujudnya Kelancaran Administrasi Perkantoran | Terlaksananya Penyediaan Jasa Penunjang Urusan Pemerintah Daerah | Kab. Penajam Paser Utara, Semua Kecamatan, Semua Kelurahan | PROGRAM PENUNJANG URUSAN PEMERINTAHAN DAERAH KABUPATEN/KOTA | 12 Bulan | 12 Bulan | 972.195.000 | Dana Transfer Umum-Dana Alokasi Umum | | Terwujudnya Kelancaran Penyediaan Jasa Penunjang Urusan Pemerintah Daerah | 12 Bulan | 972.195.000 | |
| 5 | 02 | 01 | 2,08 | 02 | Penyediaan Jasa Komunikasi, Sumber Daya Air dan Listrik | Terwujudnya Kelancaran Penyediaan Jasa Penunjang Urusan Pemerintah Daerah | Terwujudnya Kelancaran Administrasi Perkantoran | Terlaksananya Penyediaan Jasa Penunjang Urusan Pemerintah Daerah | Kab. Penajam Paser Utara, Semua Kecamatan, Semua Kelurahan | PROGRAM PENUNJANG URUSAN PEMERINTAHAN DAERAH KABUPATEN/KOTA | 12 Bulan | 12 Bulan | 202.328.000 | Dana Transfer Umum-Dana Alokasi Umum | | Terwujudnya Kelancaran Penyediaan Jasa Penunjang Urusan Pemerintah Daerah | 12 Bulan | 202.328.000 | |

**Program dan Kegiatan Perangkat Daerah
Kabupaten Penajam Paser Utara
Tahun 2022**

Unit Organisasi : 5.02.0.00.0.00.25.0000 BADAN KEUANGAN DAN ASET DAERAH

Sub Unit Organisasi : 5.02.0.00.0.00.25.0000 BADAN KEUANGAN DAN ASET DAERAH

| | | | | | | | | | | | | | | | | | |
|---|----|----|------|----|---|---|---|--|--|---|----------|----------|------------|--------------------------------------|---|----------|------------|
| 5 | 02 | 01 | 2,08 | 03 | Penyediaan Jasa Peralatan dan Perlengkapan Kantor | Terwujudnya Kelancaran Penyediaan Jasa Penunjang Urusan Pemerintah Daerah | Terwujudnya Peningkatan Sarana dan Prasarana Aparatur | Terlaksananya Penyediaan Jasa Penunjang Urusan Pemerintah Daerah | Kab. Penajam Paser Utara, Semua Kecamatan, Semua | PROGRAM PENUNJANG URUSAN PEMERINTAHAN DAERAH KABUPATEN/KOTA | 12 Bulan | 12 Bulan | 33.599.970 | Dana Transfer Umum-Dana Alokasi Umum | Terwujudnya Kelancaran Penyediaan Jasa Penunjang Urusan Pemerintah Daerah | 12 Bulan | 33.599.970 |
|---|----|----|------|----|---|---|---|--|--|---|----------|----------|------------|--------------------------------------|---|----------|------------|

**Program dan Kegiatan Perangkat Daerah
Kabupaten Penajam Paser Utara
Tahun 2022**

Unit Organisasi : 5.02.0.00.0.00.25.0000 BADAN KEUANGAN DAN ASET DAERAH

Sub Unit Organisasi : 5.02.0.00.0.00.25.0000 BADAN KEUANGAN DAN ASET DAERAH

| Kode | Urusan/ Bidang Urusan Pemerintahan Daerah Dan Program/ Kegiatan | Indikator Kinerja | | | Rencana Tahun 2022 | | | | | Catatan Penting | Prakiraan Maju Rencana Tahun 2023 | | | | | | |
|----------|---|-------------------|-----------------------|----------------|--|--|--|---|--|---|-----------------------------------|------------------------|-----------------------|---|---|----------|-------------|
| | | Capaian Program | Keluaran Sub Kegiatan | Hasil Kegiatan | Lokasi Output Kegiatan | Target Capaian Kinerja | | | Pagu Indikatif (Rp.) | | Sumber Dana | Target Capaian Kinerja | | Kebutuhan Dana/ Pagu Indikatif (Rp.) | | | |
| | | | | | | Program | Keluaran Sub Kegiatan | Hasil Kegiatan | | | | Tolok Ukur | Target | | | | |
| 5 | 02 | 01 | 2,08 | 04 | Penyediaan Jasa Pelayanan Umum Kantor | Terwujudnya Kelancaran Penyediaan Jasa Penunjang Urusan Pemerintah Daerah | Terwujudnya Kelancaran Administrasi Perkantoran | Terlaksananya Penyediaan Jasa Penunjang Urusan Pemerintah Daerah | Kab. Penajam Paser Utara, Semua Kecamatan, Semua Kelurahan | PROGRAM PENUNJANG URUSAN PEMERINTAHAN DAERAH KABUPATEN/KOTA | 12 Bulan | 12 Bulan | 938.026.000 | Dana Transfer Umum-Dana Alokasi Umum | Terwujudnya Kelancaran Penyediaan Jasa Penunjang Urusan Pemerintah Daerah | 12 Bulan | 938.026.000 |
| 5 | 02 | 01 | 2,09 | | Pemeliharaan Barang Milik Daerah Penunjang Urusan Pemerintahan Daerah | | | | | | | | 194.136.000 | | 194.136.000 | | |
| 5 | 02 | 01 | 2,09 | 02 | Penyediaan Jasa Pemeliharaan, Biaya Pemeliharaan, Pajak, dan Perizinan Kendaraan Dinas Operasional atau Lapangan | Terwujudnya Kelancaran Pemeliharaan Barang Milik Daerah Penunjang Urusan Pemerintah Daerah | Terwujudnya Peningkatan Pemeliharaan Kendaraan Dinas | Terlaksananya Pemeliharaan Barang Milik Daerah Penunjang Urusan Pemerintahan Daerah | Kab. Penajam Paser Utara, Semua Kecamatan, Semua Kelurahan | PROGRAM PENUNJANG URUSAN PEMERINTAHAN DAERAH KABUPATEN/KOTA | 12 Bulan | 12 Bulan | 139.436.000 | Dana Transfer Umum-Dana Alokasi Umum | Terwujudnya Lenacaran Pemeliharaan Barang Milik Daerah Penunjang Urusan Pemerintah Daerah | 12 Bulan | 139.436.000 |
| 5 | 02 | 01 | 2,09 | 09 | Pemeliharaan/Rehabilitasi Gedung Kantor dan Bangunan Lainnya | Terwujudnya Kelancaran Pemeliharaan Barang Milik Daerah Penunjang Urusan Pemerintah Daerah | Terwujudnya Peningkatan Sarana dan Prasarana Gedung Kantor | Terlaksananya Pemeliharaan Barang Milik Daerah Penunjang Urusan Pemerintahan Daerah | Kab. Penajam Paser Utara, Semua Kecamatan, Semua Kelurahan | PROGRAM PENUNJANG URUSAN PEMERINTAHAN DAERAH KABUPATEN/KOTA | 12 Bulan | 12 Bulan | 54.700.000 | Dana Transfer Umum-Dana Alokasi Umum | Terwujudnya Lenacaran Pemeliharaan Barang Milik Daerah Penunjang Urusan Pemerintah Daerah | 12 Bulan | 54.700.000 |
| 5 | 02 | 02 | | | PROGRAM PENGELOLAAN KEUANGAN DAERAH | | | | | | | | 91.780.069.800 | | 91.780.069.800 | | |
| 5 | 02 | 02 | 2,01 | | Koordinasi dan Penyusunan Rencana Anggaran Daerah | | | | | | | | 1.120.328.577 | | 1.120.328.577 | | |
| Kode | Urusan/ Bidang Urusan Pemerintahan Daerah Dan Program/ Kegiatan | Indikator Kinerja | | | Rencana Tahun 2022 | | | | | Catatan Penting | Prakiraan Maju Rencana Tahun 2023 | | | | | | |
| | | Capaian Program | Keluaran Sub Kegiatan | Hasil Kegiatan | Lokasi Output Kegiatan | Target Capaian Kinerja | | | Pagu Indikatif (Rp.) | | Sumber Dana | Target Capaian Kinerja | | Kebutuhan Dana/ Pagu Indikatif (Rp.) | | | |
| | | | | | | Program | Keluaran Sub Kegiatan | Hasil Kegiatan | | | | Tolok Ukur | Target | | | | |
| 5 | 02 | 02 | 2,01 | 01 | Koordinasi dan Penyusunan KUA dan PPAS | Terwujudnya Kelancaran Koordinasi dan Penyusunan Rencana Anggaran Daerah | Terwujudnya Koordinasi dan Penyusunan KUA dan PPAS guna mendukung pencapaian Opini BPK WTP | Terlaksananya Koordinasi dan Penyusunan Rencana Anggaran Daerah | Kab. Penajam Paser Utara, Semua Kecamatan, Semua Kelurahan | PROGRAM PENGELOLAAN KEUANGAN DAERAH | 12 Bulan | 12 Bulan | 31.000.000 | PENDAPATAN ASLI DAERAH (PAD) Dana Transfer Umum-Dana Alokasi Umum | Terwujudnya Kelancaran Koordinasi dan Penyusunan Rencana Anggaran Daerah | 12 Bulan | 31.000.000 |
| 5 | 02 | 02 | 2,01 | 02 | Koordinasi dan Penyusunan Perubahan KUA dan Perubahan PPAS | Terwujudnya Kelancaran Koordinasi dan Penyusunan Rencana Anggaran Daerah | Terwujudnya Koordinasi dan Penyusunan Perubahan KUA dan Perubahan PPAS guna mendukung pencapaian Opini BPK WTP | Terlaksananya Koordinasi dan Penyusunan Rencana Anggaran Daerah | Kab. Penajam Paser Utara, Semua Kecamatan, Semua Kelurahan | PROGRAM PENGELOLAAN KEUANGAN DAERAH | 12 Bulan | 12 Bulan | 31.176.662 | Dana Transfer Umum-Dana Alokasi Umum | Terwujudnya Kelancaran Koordinasi dan Penyusunan Rencana Anggaran Daerah | 12 Bulan | 31.176.662 |

**Program dan Kegiatan Perangkat Daerah
Kabupaten Penajam Paser Utara
Tahun 2022**

Unit Organisasi : 5.02.0.00.0.00.25.0000 BADAN KEUANGAN DAN ASET DAERAH

Sub Unit Organisasi : 5.02.0.00.0.00.25.0000 BADAN KEUANGAN DAN ASET DAERAH

| Kode | Urusan/ Bidang Urusan Pemerintahan Daerah Dan Program/ Kegiatan | Indikator Kinerja | | | Rencana Tahun 2022 | | | | | Catatan Penting | Prakiraan Maju Rencana Tahun 2023 | | | | | | | |
|------|---|-------------------|-----------------------|----------------|---|--|---|---|--|-------------------------------------|-----------------------------------|------------------------|-------------|--------------------------------------|--|--|----------|-------------|
| | | Capaian Program | Keluaran Sub Kegiatan | Hasil Kegiatan | Lokasi Output Kegiatan | Target Capaian Kinerja | | | Pagu Indikatif (Rp.) | | Sumber Dana | Target Capaian Kinerja | | Kebutuhan Dana/ Pagu Indikatif (Rp.) | | | | |
| | | | | | | Program | Keluaran Sub Kegiatan | Hasil Kegiatan | | | | Tolok Ukur | Target | | | | | |
| 5 | 02 | 02 | 2,01 | 03 | Koordinasi, Penyusunan dan Verifikasi RKA-SKPD | Terwujudnya Kelancaran Koordinasi dan Penyusunan Rencana Anggaran Daerah | Terwujudnya Koordinasi, Penyusunan dan Verifikasi RKA-SKPD guna mendukung pencapaian Opini BPK WTP | Terlaksananya Koordinasi dan Penyusunan Rencana Anggaran Daerah | Kab. Penajam Paser Utara, Semua Kecamatan, Semua Kelurahan | PROGRAM PENGELOLAAN KEUANGAN DAERAH | 12 Bulan | 12 Bulan | 30.966.500 | Dana Transfer Umum-Dana Alokasi Umum | | Terwujudnya Kelancaran Koordinasi dan Penyusunan Rencana Anggaran Daerah | 12 Bulan | 30.966.500 |
| 5 | 02 | 02 | 2,01 | 04 | Koordinasi, Penyusunan dan Verifikasi Perubahan RKA-SKPD | Terwujudnya Kelancaran Koordinasi dan Penyusunan Rencana Anggaran Daerah | Terwujudnya Koordinasi, Penyusunan dan Verifikasi Perubahan RKA-SKPD guna mendukung pencapaian Opini BPK WTP | Terlaksananya Koordinasi dan Penyusunan Rencana Anggaran Daerah | Kab. Penajam Paser Utara, Semua Kecamatan, Semua Kelurahan | PROGRAM PENGELOLAAN KEUANGAN DAERAH | 12 Bulan | 12 Bulan | 27.027.500 | Dana Transfer Umum-Dana Alokasi Umum | | Terwujudnya Kelancaran Koordinasi dan Penyusunan Rencana Anggaran Daerah | 12 Bulan | 27.027.500 |
| 5 | 02 | 02 | 2,01 | 05 | Koordinasi, Penyusunan dan Verifikasi DPA-SKPD | Terwujudnya Kelancaran Koordinasi dan Penyusunan Rencana Anggaran Daerah | Terwujudnya Koordinasi, Penyusunan dan Verifikasi DPA-SKPD guna mendukung pencapaian Opini BPK WTP | Terlaksananya Koordinasi dan Penyusunan Rencana Anggaran Daerah | Kab. Penajam Paser Utara, Semua Kecamatan, Semua Kelurahan | PROGRAM PENGELOLAAN KEUANGAN DAERAH | 12 Bulan | 12 Bulan | 23.822.375 | Dana Transfer Umum-Dana Alokasi Umum | | Terwujudnya Kelancaran Koordinasi dan Penyusunan Rencana Anggaran Daerah | 12 Bulan | 23.822.375 |
| 5 | 02 | 02 | 2,01 | 06 | Koordinasi, Penyusunan dan Verifikasi Perubahan DPA-SKPD | Terwujudnya Kelancaran Koordinasi dan Penyusunan Rencana Anggaran Daerah | Terwujudnya Koordinasi, Penyusunan dan Verifikasi Perubahan DPA-SKPD guna mendukung pencapaian Opini BPK WTP | Terlaksananya Koordinasi dan Penyusunan Rencana Anggaran Daerah | Kab. Penajam Paser Utara, Semua Kecamatan, Semua Kelurahan | PROGRAM PENGELOLAAN KEUANGAN DAERAH | 12 Bulan | 12 Bulan | 27.933.250 | Dana Transfer Umum-Dana Alokasi Umum | | Terwujudnya Kelancaran Koordinasi dan Penyusunan Rencana Anggaran Daerah | 12 Bulan | 27.933.250 |
| 5 | 02 | 02 | 2,01 | 07 | Koordinasi dan Penyusunan Peraturan Daerah tentang APBD dan Peraturan Kepala Daerah tentang Penjabaran APBD | Terwujudnya Kelancaran Koordinasi dan Penyusunan Rencana Anggaran Daerah | Terwujudnya Koordinasi dan Penyusunan Peraturan Daerah tentang APBD dan Peraturan Kepala Daerah tentang Penjabaran APBD guna mendukung pencapaian Opini BPK WTP | Terlaksananya Koordinasi dan Penyusunan Rencana Anggaran Daerah | Kab. Penajam Paser Utara, Semua Kecamatan, Semua Kelurahan | PROGRAM PENGELOLAAN KEUANGAN DAERAH | 1 PERBUP 1 PERDA | 12 Bulan | 290.069.729 | Dana Transfer Umum-Dana Alokasi Umum | | Terwujudnya Kelancaran Koordinasi dan Penyusunan Rencana Anggaran Daerah | 12 Bulan | 290.069.729 |
| Kode | Urusan/ Bidang Urusan Pemerintahan Daerah Dan Program/ Kegiatan | Indikator Kinerja | | | Rencana Tahun 2022 | | | | | Catatan Penting | Prakiraan Maju Rencana Tahun 2023 | | | | | | | |
| | | Capaian Program | Keluaran Sub Kegiatan | Hasil Kegiatan | Lokasi Output Kegiatan | Target Capaian Kinerja | | | Pagu Indikatif (Rp.) | | Sumber Dana | Target Capaian Kinerja | | Kebutuhan Dana/ Pagu Indikatif (Rp.) | | | | |
| | | | | | | Program | Keluaran Sub Kegiatan | Hasil Kegiatan | | | | Tolok Ukur | Target | | | | | |
| 5 | 02 | 02 | 2,01 | 08 | Koordinasi dan Penyusunan Peraturan Daerah tentang Perubahan APBD dan Peraturan Kepala Daerah tentang Penjabaran Perubahan APBD | Terwujudnya Kelancaran Koordinasi dan Penyusunan Rencana Anggaran Daerah | Terwujudnya Koordinasi dan Penyusunan Peraturan Daerah tentang Perubahan APBD dan Peraturan Kepala Daerah tentang Penjabaran Perubahan APBD guna mendukung pencapaian Opini BPK WTP | Terlaksananya Koordinasi dan Penyusunan Rencana Anggaran Daerah | Kab. Penajam Paser Utara, Semua Kecamatan, Semua Kelurahan | PROGRAM PENGELOLAAN KEUANGAN DAERAH | 1 PERBUP 1 PERDA | 12 Bulan | 337.869.729 | Dana Transfer Umum-Dana Alokasi Umum | | Terwujudnya Kelancaran Koordinasi dan Penyusunan Rencana Anggaran Daerah | 12 Bulan | 337.869.729 |

**Program dan Kegiatan Perangkat Daerah
Kabupaten Penajam Paser Utara
Tahun 2022**

Unit Organisasi : 5.02.0.00.0.00.25.0000 BADAN KEUANGAN DAN ASET DAERAH

Sub Unit Organisasi : 5.02.0.00.0.00.25.0000 BADAN KEUANGAN DAN ASET DAERAH

| Kode | Urusan/ Bidang Urusan Pemerintahan Daerah Dan Program/ Kegiatan | Indikator Kinerja | | | Rencana Tahun 2022 | | | | | Catatan Penting | Prakiraan Maju Rencana Tahun 2023 | | | | | | |
|----------|---|-------------------|-----------------------|----------------|--|--|--|---|--|-------------------------------------|-----------------------------------|------------------------|-------------|--------------------------------------|--|--------------------|-------------|
| | | Capaian Program | Keluaran Sub Kegiatan | Hasil Kegiatan | Lokasi Output Kegiatan | Target Capaian Kinerja | | | Pagu Indikatif (Rp.) | | Sumber Dana | Target Capaian Kinerja | | Kebutuhan Dana/ Pagu Indikatif (Rp.) | | | |
| | | | | | | Program | Keluaran Sub Kegiatan | Hasil Kegiatan | | | | Tolok Ukur | Target | | | | |
| 5 | 02 | 02 | 2,01 | 09 | Koordinasi dan Penyusunan Regulasi serta Kebijakan Bidang Anggaran | Terwujudnya Kelancaran Koordinasi dan Penyusunan Rencana Anggaran Daerah | Terwujudnya Koordinasi dan Penyusunan Regulasi serta Kebijakan Bidang Anggaran guna mendukung pencapaian Opini BPK WTP | Terlaksananya Koordinasi dan Penyusunan Rencana Anggaran Daerah | Kab. Penajam Paser Utara, Semua Kecamatan, Semua Kelurahan | PROGRAM PENGELOLAAN KEUANGAN DAERAH | 20 Regulasi SK | 12 Bulan | 150.000.000 | Dana Transfer Umum-Dana Alokasi Umum | Terwujudnya Kelancaran Koordinasi dan Penyusunan Rencana Anggaran Daerah | 12 Bulan | 150.000.000 |
| 5 | 02 | 02 | 2,01 | 10 | Koordinasi Perencanaan Anggaran Pendapatan | Terwujudnya Kelancaran Koordinasi dan Penyusunan Rencana Anggaran Daerah | Terwujudnya Koordinasi Perencanaan Anggaran Pendapatan guna mendukung pencapaian Opini BPK WTP | Terlaksananya Koordinasi dan Penyusunan Rencana Anggaran Daerah | Kab. Penajam Paser Utara, Semua Kecamatan, Semua Kelurahan | PROGRAM PENGELOLAAN KEUANGAN DAERAH | 12 Bulan | 12 Bulan | 85.000.000 | Dana Transfer Umum-Dana Alokasi Umum | Terwujudnya Kelancaran Koordinasi dan Penyusunan Rencana Anggaran Daerah | 12 Bulan | 85.000.000 |
| 5 | 02 | 02 | 2,01 | 11 | Koordinasi Perencanaan Anggaran Belanja Daerah | Terwujudnya Kelancaran Koordinasi dan Penyusunan Rencana Anggaran Daerah | Terwujudnya Koordinasi Perencanaan Anggaran Belanja Daerah guna mendukung pencapaian Opini BPK WTP | Terlaksananya Koordinasi dan Penyusunan Rencana Anggaran Daerah | Kab. Penajam Paser Utara, Semua Kecamatan, Semua Kelurahan | PROGRAM PENGELOLAAN KEUANGAN DAERAH | 12 Bulan | 12 Bulan | 21.088.765 | Dana Transfer Umum-Dana Alokasi Umum | Terwujudnya Kelancaran Koordinasi dan Penyusunan Rencana Anggaran Daerah | 12 Bulan | 21.088.765 |
| 5 | 02 | 02 | 2,01 | 12 | Koordinasi Perencanaan Anggaran Pembiayaan | Terwujudnya Kelancaran Koordinasi dan Penyusunan Rencana Anggaran Daerah | Terwujudnya Koordinasi Perencanaan Anggaran Pembiayaan guna mendukung pencapaian Opini BPK WTP | Terlaksananya Koordinasi dan Penyusunan Rencana Anggaran Daerah | Kab. Penajam Paser Utara, Semua Kecamatan, Semua Kelurahan | PROGRAM PENGELOLAAN KEUANGAN DAERAH | 12 Bulan | 12 Bulan | 25.354.747 | Dana Transfer Umum-Dana Alokasi Umum | Terwujudnya Kelancaran Koordinasi dan Penyusunan Rencana Anggaran Daerah | 12 Bulan | 25.354.747 |
| 5 | 02 | 02 | 2,01 | 13 | Pembinaan Penganggaran Daerah Pemerintah Kabupaten/Kota | Terwujudnya Kelancaran Koordinasi dan Penyusunan Rencana Anggaran Daerah | Terwujudnya Pembinaan Penganggaran Daerah Pemerintah Kabupaten/Kota guna mendukung pencapaian Opini BPK WTP | Terlaksananya Koordinasi dan Penyusunan Rencana Anggaran Daerah | Kab. Penajam Paser Utara, Semua Kecamatan, Semua Kelurahan | PROGRAM PENGELOLAAN KEUANGAN DAERAH | 12 Bulan | 12 Bulan | 39.019.320 | Dana Transfer Umum-Dana Alokasi Umum | Terwujudnya Kelancaran Koordinasi dan Penyusunan Rencana Anggaran Daerah | 12 Bulan | 39.019.320 |
| 5 | 02 | 02 | 2,02 | | Koordinasi dan Pengelolaan Perbendaharaan Daerah | | | | | | | 900.000.000 | | | | 900.000.000 | |
| 5 | 02 | 02 | 2,02 | 01 | Koordinasi dan Pengelolaan Kas Daerah | Terwujudnya Kelancaran Koordinasi dan Pengelolaan Perbendaharaan Daerah | Terwujudnya Koordinasi dan Pengelolaan Kas Daerah guna mendukung pencapaian Opini BPK WTP | Terlaksananya Koordinasi dan Pengelolaan Perbendaharaan Daerah | Kab. Penajam Paser Utara, Semua Kecamatan, Semua Kelurahan | PROGRAM PENGELOLAAN KEUANGAN DAERAH | 100 Laporan Perhari | 12 Bulan | 307.734.993 | Dana Transfer Umum-Dana Alokasi Umum | Terwujudnya Kelancaran dan Pengelolaan Perbendaharaan Daerah | 12 Bulan | 307.734.993 |
| 5 | 02 | 02 | 2,02 | 02 | Pengelolaan Sisa Lebih Perhitungan Anggaran Tahun Sebelumnya | Terwujudnya Kelancaran Koordinasi dan Pengelolaan Perbendaharaan Daerah | Terwujudnya Pengelolaan Sisa Lebih Perhitungan Anggaran Tahun Sebelumnya guna mendukung pencapaian Opini BPK WTP | Terlaksananya Koordinasi dan Pengelolaan Perbendaharaan Daerah | Kab. Penajam Paser Utara, Semua Kecamatan, Semua Kelurahan | PROGRAM PENGELOLAAN KEUANGAN DAERAH | 1 Dokumen Pertahun | 12 Bulan | 38.498.602 | Dana Transfer Umum-Dana Alokasi Umum | Terwujudnya Kelancaran dan Pengelolaan Perbendaharaan Daerah | 12 Bulan | 38.498.602 |
| Kode | Urusan/ Bidang Urusan Pemerintahan Daerah | Indikator Kinerja | | | Rencana Tahun 2022 | | | | | Catatan Penting | Prakiraan Maju Rencana Tahun 2023 | | | | | | |
| | | Capaian Program | Keluaran Sub Kegiatan | Hasil Kegiatan | Lokasi | Target Capaian Kinerja | | | Pagu Indikatif (Rp.) | | Sumber | Target Capaian Kinerja | Kebutuhan | | | | |

**Program dan Kegiatan Perangkat Daerah
Kabupaten Penajam Paser Utara
Tahun 2022**

Unit Organisasi : 5.02.0.00.0.00.25.0000 BADAN KEUANGAN DAN ASET DAERAH

Sub Unit Organisasi : 5.02.0.00.0.00.25.0000 BADAN KEUANGAN DAN ASET DAERAH

| Kode | Urusan/ Bidang Urusan Pemerintahan Daerah Dan Program/ Kegiatan | Indikator Kinerja | | | Rencana Tahun 2022 | | | | | Catatan Penting | Prakiraan Maju Rencana Tahun 2023 | | | |
|-----------------|--|---|--|--|--|-------------------------------------|-----------------------------|-------------------|----------------------|--------------------------------------|-----------------------------------|--|----------|---|
| | | Capaian Program | Keluaran Sub Kegiatan | Hasil Kegiatan | Lokasi Output Kegiatan | Target Capaian Kinerja | | | Pagu Indikatif (Rp.) | | Sumber Dana | Target Capaian Kinerja | | Kebutuhan Dana/ Pagu Indikatif (Rp.) |
| | | | | | | Program | Keluaran Sub Kegiatan | Hasil Kegiatan | | | | Tolok Ukur | Target | |
| | | | | | | Program | Keluaran Sub Kegiatan | Hasil Kegiatan | | | | | | Tolok Ukur |
| 5.02.02.2.02.03 | Penyiapan, Pelaksanaan Pengendalian dan Penerbitan Anggaran Kas dan SPD | Terwujudnya Kelancaran Koordinasi dan Pengelolaan Perbendaharaan Daerah | Terwujudnya Penyiapan, Pelaksanaan Pengendalian dan Penerbitan Anggaran Kas dan SPD guna mendukung pencapaian Opini BPK WTP | Terlaksananya Koordinasi dan Pengelolaan Perbendaharaan Daerah | Kab. Penajam Paser Utara, Semua Kecamatan, Semua Kelurahan | PROGRAM PENGELOLAAN KEUANGAN DAERAH | 36 Dokumen SPD Perhari | 12 Bulan | 47.826.315 | Dana Transfer Umum - Dana Bagi Hasil | | Terwujudnya Kelancaran dan Pengelolaan Perbendaharaan Daerah | 12 Bulan | 47.826.315 |
| 5.02.02.2.02.04 | Penatausahaan Pembiayaan Daerah | Terwujudnya Kelancaran Koordinasi dan Pengelolaan Perbendaharaan Daerah | Terwujudnya Penatausahaan Pembiayaan Daerah guna mendukung pencapaian Opini BPK WTP | Terlaksananya Koordinasi dan Pengelolaan Perbendaharaan Daerah | Kab. Penajam Paser Utara, Semua Kecamatan, Semua Kelurahan | PROGRAM PENGELOLAAN KEUANGAN DAERAH | 12 Bulan | 12 Bulan | 170.000.000 | Dana Transfer Umum-Dana Alokasi Umum | | Terwujudnya Kelancaran dan Pengelolaan Perbendaharaan Daerah | 12 Bulan | 170.000.000 |
| 5.02.02.2.02.05 | Koordinasi, Fasilitasi, Asistensi, Sinkronisasi, Supervisi, Monitoring dan Evaluasi Pengelolaan Dana Perimbangan dan Dana Transfer Lainnya | Terwujudnya Kelancaran Koordinasi dan Pengelolaan Perbendaharaan Daerah | Terwujudnya Koordinasi, Fasilitasi, Asistensi, Sinkronisasi, Supervisi, Monitoring dan Evaluasi Pengelolaan Dana Perimbangan dan Dana Transfer Lainnya guna mendukung pencapaian Opini BPK WTP | Terlaksananya Koordinasi dan Pengelolaan Perbendaharaan Daerah | Kab. Penajam Paser Utara, Semua Kecamatan, Semua Kelurahan | PROGRAM PENGELOLAAN KEUANGAN DAERAH | 12 Bulan | 12 Bulan | 30.972.000 | Dana Transfer Umum-Dana Alokasi Umum | | Terwujudnya Kelancaran dan Pengelolaan Perbendaharaan Daerah | 12 Bulan | 30.972.000 |
| 5.02.02.2.02.06 | Koordinasi, Pelaksanaan Kerjasama dan Pemantauan Transaksi Non Tunai dengan Lembaga Keuangan Bank dan Lembaga Keuangan Bukan Bank | Terwujudnya Kelancaran Koordinasi dan Pengelolaan Perbendaharaan Daerah | Terwujudnya Koordinasi, Pelaksanaan Kerjasama dan Pemantauan Transaksi Non Tunai dengan Lembaga Keuangan Bank dan Lembaga Keuangan Bukan Bank guna mendukung pencapaian Opini BPK WTP | Terlaksananya Koordinasi dan Pengelolaan Perbendaharaan Daerah | Kab. Penajam Paser Utara, Semua Kecamatan, Semua Kelurahan | PROGRAM PENGELOLAAN KEUANGAN DAERAH | 12 Bulan | 12 Bulan | 72.670.000 | PENDAPATAN ASLI DAERAH (PAD) | | Terwujudnya Kelancaran dan Pengelolaan Perbendaharaan Daerah | 12 Bulan | 72.670.000 |
| 5.02.02.2.02.07 | Koordinasi dan Penyusunan Laporan Realisasi Penerimaan dan Pengeluaran Kas Daerah, Laporan Aliran Kas, dan Pelaksanaan Pemungutan/Pemotongan dan Penyetoran Perhitungan Fihak Ketiga (PFK) | Terwujudnya Kelancaran Koordinasi dan Pengelolaan Perbendaharaan Daerah | Terwujudnya Koordinasi dan Penyusunan Laporan Realisasi Penerimaan dan Pengeluaran Kas Daerah, Laporan Aliran Kas, dan Pelaksanaan Pemungutan/Pemotongan dan Penyetoran Perhitungan Fihak Ketiga (PFK) guna mendukung pencapaian Opini BPK WTP | Terlaksananya Koordinasi dan Pengelolaan Perbendaharaan Daerah | Kab. Penajam Paser Utara, Semua Kecamatan, Semua Kelurahan | PROGRAM PENGELOLAAN KEUANGAN DAERAH | 12 Bulan | 12 Bulan | 49.675.020 | Dana Transfer Umum-Dana Alokasi Umum | | Terwujudnya Kelancaran dan Pengelolaan Perbendaharaan Daerah | 12 Bulan | 49.675.020 |

**Program dan Kegiatan Perangkat Daerah
Kabupaten Penajam Paser Utara
Tahun 2022**

Unit Organisasi : 5.02.0.00.0.00.25.0000 BADAN KEUANGAN DAN ASET DAERAH

Sub Unit Organisasi : 5.02.0.00.0.00.25.0000 BADAN KEUANGAN DAN ASET DAERAH

| | | | | | | | | | | | | | | | | | |
|---|----|----|------|----|---|---|--|--|--|-------------------------------------|----------|----------|------------|--------------------------------------|--|----------|------------|
| 5 | 02 | 02 | 2,02 | 08 | Koordinasi Pelaksanaan Piutang dan Utang Daerah yang Timbul Akibat Pengelolaan Kas, Pelaksanaan Analisis Pembiayaan dan Penempatan Uang Daerah sebagai Optimalisasi Kas | Terwujudnya Kelancaran Koordinasi dan Pengelolaan Perbendaharaan Daerah | Terwujudnya Koordinasi Pelaksanaan Piutang dan Utang Daerah yang Timbul Akibat Pengelolaan Kas, Pelaksanaan Analisis Pembiayaan dan Penempatan Uang Daerah sebagai Optimalisasi Kas guna mendukung | Terlaksananya Koordinasi dan Pengelolaan Perbendaharaan Daerah | Kab. Penajam Paser Utara, Semua Kecamatan, Semua Kelurahan | PROGRAM PENGELOLAAN KEUANGAN DAERAH | 12 Bulan | 12 Bulan | 12.497.414 | Dana Transfer Umum-Dana Alokasi Umum | Terwujudnya Kelancaran dan Pengelolaan Perbendaharaan Daerah | 12 Bulan | 12.497.414 |
|---|----|----|------|----|---|---|--|--|--|-------------------------------------|----------|----------|------------|--------------------------------------|--|----------|------------|

**Program dan Kegiatan Perangkat Daerah
Kabupaten Penajam Paser Utara
Tahun 2022**

Unit Organisasi : 5.02.0.00.0.00.25.0000 BADAN KEUANGAN DAN ASET DAERAH
Sub Unit Organisasi : 5.02.0.00.0.00.25.0000 BADAN KEUANGAN DAN ASET DAERAH

| Kode | Urusan/ Bidang Urusan Pemerintahan Daerah Dan Program/ Kegiatan | Indikator Kinerja | | | Rencana Tahun 2022 | | | | | Catatan Penting | Prakiraan Maju Rencana Tahun 2023 | | | |
|----------|---|--|---|--|--|--|-------------------------------------|-------------------|----------------------|-----------------|--------------------------------------|---|--------------------|--------------------------------------|
| | | Capaian Program | Keluaran Sub Kegiatan | Hasil Kegiatan | Lokasi Output Kegiatan | Target Capaian Kinerja | | | Pagu Indikatif (Rp.) | | Sumber Dana | Target Capaian Kinerja | | Kebutuhan Dana/ Pagu Indikatif (Rp.) |
| | | | | | | Program | Keluaran Sub Kegiatan | Hasil Kegiatan | | | | Tolok Ukur | Target | |
| | | | pencapaian Opini BPK WTP | | | | | | | | | | | |
| Kode | Urusan/ Bidang Urusan Pemerintahan Daerah Dan Program/ Kegiatan | Indikator Kinerja | | | Rencana Tahun 2022 | | | | | Catatan Penting | Prakiraan Maju Rencana Tahun 2023 | | | |
| Kode | Urusan/ Bidang Urusan Pemerintahan Daerah Dan Program/ Kegiatan | Capaian Program | Keluaran Sub Kegiatan | Hasil Kegiatan | Lokasi Output Kegiatan | Target Capaian Kinerja | | | Pagu Indikatif (Rp.) | | Sumber Dana | Target Capaian Kinerja | | Kebutuhan Dana/ Pagu Indikatif (Rp.) |
| | | | | | | Program | Keluaran Sub Kegiatan | Hasil Kegiatan | | | | Tolok Ukur | Target | |
| 5 | 02 02 2,02 09 | Rekonsiliasi Data Penerimaan dan Pengeluaran Kas serta Pemotongan Atas SP2D dengan Instansi Terkait | Terwujudnya Kelancaran Koordinasi dan Pengelolaan Perbendaharaan Daerah | Terwujudnya Rekonsiliasi Data Penerimaan dan Pengeluaran Kas serta Pemotongan Atas SP2D dengan Instansi Terkait guna mendukung pencapaian Opini BPK WTP | Terlaksananya Koordinasi dan Pengelolaan Perbendaharaan Daerah | Kab. Penajam Paser Utara, Semua Kecamatan, Semua Kelurahan | PROGRAM PENGELOLAAN KEUANGAN DAERAH | 36 SKPD | 12 Bulan | 27.832.656 | Dana Transfer Umum-Dana Alokasi Umum | Terwujudnya Kelancaran dan Pengelolaan Perbendaharaan Daerah | 12 Bulan | 27.832.656 |
| 5 | 02 02 2,02 11 | Pembinaan Penatausahaan Keuangan Pemerintah Kabupaten/Kota | Terwujudnya Kelancaran Koordinasi dan Pengelolaan Perbendaharaan Daerah | Terwujudnya Pembinaan Penatausahaan Keuangan Pemerintah Kabupaten/Kota guna mendukung pencapaian Opini BPK WTP | Terlaksananya Koordinasi dan Pengelolaan Perbendaharaan Daerah | Kab. Penajam Paser Utara, Semua Kecamatan, Semua Kelurahan | PROGRAM PENGELOLAAN KEUANGAN DAERAH | 36 SKPD | 12 Bulan | 142.293.000 | Dana Transfer Umum-Dana Alokasi Umum | Terwujudnya Kelancaran dan Pengelolaan Perbendaharaan Daerah | 12 Bulan | 142.293.000 |
| 5 | 02 02 2,03 | Koordinasi dan Pelaksanaan Akuntansi dan Pelaporan Keuangan Daerah | | | | | | | 500.000.000 | | | | 500.000.000 | |
| 5 | 02 02 2,03 01 | Koordinasi Pelaksanaan Akuntansi Penerimaan dan Pengeluaran Kas Daerah | Terwujudnya Kelancaran Koordinasi dan Pelaksanaan Akuntansi dan Pelaporan | Terwujudnya Koordinasi Pelaksanaan Akuntansi Penerimaan dan Pengeluaran Kas Daerah guna mendukung pencapaian Opini BPK WTP | Terlaksananya Koordinasi dan Pelaksanaan Akuntansi dan Pelaporan Keuangan Daerah | Kab. Penajam Paser Utara, Semua Kecamatan, Semua Kelurahan | PROGRAM PENGELOLAAN KEUANGAN DAERAH | 12 Bulan | 12 Bulan | 44.888.995 | Dana Transfer Umum-Dana Alokasi Umum | Terwujudnya Kelancaran Koordinasi dan Pelaksanaan Akuntansi dan Pelaporan Keuangan Daerah | 12 Bulan | 44.888.995 |
| 5 | 02 02 2,03 03 | Koordinasi Penyusunan Laporan Pertanggungjawaban Pelaksanaan APBD Bulanan, Triwulanan dan Semesteran | Terwujudnya Kelancaran Koordinasi dan Pelaksanaan Akuntansi dan Pelaporan | Terwujudnya Koordinasi Penyusunan Laporan Pertanggungjawaban Pelaksanaan APBD Bulanan, Triwulanan dan Semesteran guna mendukung pencapaian Opini BPK WTP | Terlaksananya Koordinasi dan Pelaksanaan Akuntansi dan Pelaporan Keuangan Daerah | Kab. Penajam Paser Utara, Semua Kecamatan, Semua Kelurahan | PROGRAM PENGELOLAAN KEUANGAN DAERAH | 36 SKPD | 12 Bulan | 98.587.586 | Dana Transfer Umum-Dana Alokasi Umum | Terwujudnya Kelancaran Koordinasi dan Pelaksanaan Akuntansi dan Pelaporan Keuangan Daerah | 12 Bulan | 98.587.586 |
| 5 | 02 02 2,03 04 | Konsolidasi Laporan Keuangan SKPD, BLUD dan Laporan Keuangan Pemerintah Daerah | Terwujudnya Kelancaran Koordinasi dan Pelaksanaan Akuntansi dan Pelaporan | Terwujudnya Konsolidasi Laporan Keuangan SKPD, BLUD dan Laporan Keuangan Pemerintah Daerah guna mendukung pencapaian Opini BPK WTP | Terlaksananya Koordinasi dan Pelaksanaan Akuntansi dan Pelaporan Keuangan Daerah | Kab. Penajam Paser Utara, Semua Kecamatan, Semua Kelurahan | PROGRAM PENGELOLAAN KEUANGAN DAERAH | 1 BLUD 36 SKPD | 12 Bulan | 140.337.300 | Dana Transfer Umum-Dana Alokasi Umum | Terwujudnya Kelancaran Koordinasi dan Pelaksanaan Akuntansi dan Pelaporan Keuangan Daerah | 12 Bulan | 140.337.300 |

**Program dan Kegiatan Perangkat Daerah
Kabupaten Penajam Paser Utara
Tahun 2022**

Unit Organisasi : 5.02.0.00.0.00.25.0000 BADAN KEUANGAN DAN ASET DAERAH

Sub Unit Organisasi : 5.02.0.00.0.00.25.0000 BADAN KEUANGAN DAN ASET DAERAH

| Kode | Urusan/ Bidang Urusan Pemerintahan Daerah Dan Program/ Kegiatan | Indikator Kinerja | | | Rencana Tahun 2022 | | | | | Catatan Penting | Prakiraan Maju Rencana Tahun 2023 | | | |
|---------------------|---|--|--|--|--|-------------------------------------|------------------------|----------------|----------------------|--------------------------------------|-----------------------------------|---|----------|--------------------------------------|
| | | Capaian Program | Keluaran Sub Kegiatan | Hasil Kegiatan | Lokasi Output Kegiatan | Target Capaian Kinerja | | | Pagu Indikatif (Rp.) | | Sumber Dana | Target Capaian Kinerja | | Kebutuhan Dana/ Pagu Indikatif (Rp.) |
| | | | | | | Program | Keluaran Sub Kegiatan | Hasil Kegiatan | | | | Tolok Ukur | Target | |
| 5 02 02 2,04 04 | Analisis Perencanaan dan Pelaksanaan Pembayaran Cicilan Pokok dan Bunga Pinjaman Pemerintah Daerah | Terwujudnya Kelancaran Penunjang Urusan Kewenangan Pengelolaan Keuangan Daerah | Terwujudnya Analisis Perencanaan dan Pelaksanaan Pembayaran Cicilan Pokok dan Bunga Pinjaman Pemerintah Daerah guna mendukung pencapaian Opini BPK WTP | Terlaksananya Penunjang Urusan Kewenangan Pengelolaan Keuangan Daerah | Kab. Penajam Paser Utara, Semua Kecamatan, Semua Kelurahan | PROGRAM PENGELOLAAN KEUANGAN DAERAH | 12 Bulan | 12 Bulan | 21.725.724.907 | Dana Transfer Umum-Dana Alokasi Umum | | Terwujudnya Kelancaran Penunjang Urusan Keuangan Pengelolaan Keuangan Daerah | 12 Bulan | 21.725.724.907 |
| 5 02 02 2,04 08 | Analisis Perencanaan dan Penyaluran Bantuan Keuangan | Terwujudnya Kelancaran Penunjang Urusan Kewenangan Pengelolaan Keuangan Daerah | Terwujudnya Analisis Perencanaan dan Penyaluran Bantuan Keuangan guna mendukung pencapaian Opini BPK WTP | Terlaksananya Penunjang Urusan Kewenangan Pengelolaan Keuangan Daerah | Kab. Penajam Paser Utara, Semua Kecamatan, Semua Kelurahan | PROGRAM PENGELOLAAN KEUANGAN DAERAH | 12 Bulan | 12 Bulan | 66.000.000.000 | Dana Transfer Umum-Dana Alokasi Umum | | Terwujudnya Kelancaran Penunjang Urusan Keuangan Pengelolaan Keuangan Daerah | 12 Bulan | 66.000.000.000 |
| 5 02 02 2,04 09 | Pengelolaan Dana Darurat dan Mendesak | Terwujudnya Kelancaran Penunjang Urusan Kewenangan Pengelolaan Keuangan Daerah | Terwujudnya Pengelolaan Dana Darurat dan Mendesak guna mendukung pencapaian Opini BPK WTP | Terlaksananya Penunjang Urusan Kewenangan Pengelolaan Keuangan Daerah | Kab. Penajam Paser Utara, Semua Kecamatan, Semua Kelurahan | PROGRAM PENGELOLAAN KEUANGAN DAERAH | 12 Bulan | 12 Bulan | 1.435.837.576 | Dana Transfer Umum-Dana Alokasi Umum | | Terwujudnya Kelancaran Penunjang Urusan Keuangan Pengelolaan Keuangan Daerah | 12 Bulan | 1.435.837.576 |
| 5 02 02 2,05 | Pengelolaan Data dan Implementasi Sistem Informasi Pemerintah Daerah Lingkup Keuangan Daerah | | | | | | | | 98.178.740 | | | | | 98.178.740 |
| 5 02 02 2,05 02 | Implementasi dan Pemeliharaan Sistem Informasi Pemerintah Daerah Bidang Keuangan Daerah | Terwujudnya Kelancaran Pengelolaan Data dan Implementasi Sistem Informasi Pemerintah | Terwujudnya Implementasi dan Pemeliharaan Sistem Informasi Pemerintah Daerah Bidang Keuangan Daerah guna mendukung pencapaian Opini BPK WTP | Terlaksananya Pengelolaan Data dan Implementasi Sistem Informasi Pemerintahan Daerah Lingkup Keuangan Daerah | Kab. Penajam Paser Utara, Semua Kecamatan, Semua Kelurahan | PROGRAM PENGELOLAAN KEUANGAN DAERAH | 12 Bulan | 12 Bulan | 98.178.740 | Dana Transfer Umum-Dana Alokasi Umum | | Terwujudnya Kelancaran Pengelolaan Data dan Implementasi Sistem Informasi Pemerintah Daerah Lingkup Keuangan Daerah | 12 Bulan | 98.178.740 |
| 5 02 03 | PROGRAM PENGELOLAAN BARANG MILIK DAERAH | | | | | | | | 700.000.000 | | | | | 700.000.000 |
| Kode | Urusan/ Bidang Urusan Pemerintahan Daerah Dan Program/ Kegiatan | Indikator Kinerja | | | Rencana Tahun 2022 | | | | | Catatan Penting | Prakiraan Maju Rencana Tahun 2023 | | | |
| | | Capaian Program | Keluaran Sub Kegiatan | Hasil Kegiatan | Lokasi Output Kegiatan | Target Capaian Kinerja | | | Pagu Indikatif (Rp.) | | Sumber Dana | Target Capaian Kinerja | | Kebutuhan Dana/ Pagu Indikatif (Rp.) |
| | | | | | | Program | Keluaran Sub Kegiatan | Hasil Kegiatan | | | | Tolok Ukur | Target | |
| 5 02 03 2,01 | Pengelolaan Barang Milik Daerah | | | | | | | | 700.000.000 | | | | | 700.000.000 |
| 5 02 03 2,01 01 | Penyusunan Standar Harga | Terwujudnya Kelancaran Pengelolaan Barang Milik Daerah | Terwujudnya Penyusunan Standar Harga guna mendukung pencapaian Opini BPK WTP | Terlaksananya Pengelolaan Barang Milik Daerah | Kab. Penajam Paser Utara, Semua Kecamatan, Semua Kelurahan | PROGRAM PENGELOLAAN KEUANGAN DAERAH | 3 Dokumen Standarisasi | 12 Bulan | 77.636.000 | Dana Transfer Umum-Dana Alokasi Umum | | Terwujudnya Kelancaran Pengelolaan Barang Milik Daerah | 12 Bulan | 77.636.000 |
| 5 02 03 2,01 02 | Penyusunan Standar Barang Milik Daerah dan Standar Kebutuhan Barang Milik Daerah | Terwujudnya Kelancaran Pengelolaan Barang Milik Daerah | Terwujudnya Penyusunan Standar Barang Milik Daerah dan Standar Kebutuhan Barang Milik Daerah guna mendukung pencapaian Opini BPK WTP | Terlaksananya Pengelolaan Barang Milik Daerah | Kab. Penajam Paser Utara, Semua Kecamatan, Semua Kelurahan | PROGRAM PENGELOLAAN KEUANGAN DAERAH | 3 Dokumen RKBMD | 12 Bulan | 24.974.475 | Dana Transfer Umum-Dana Alokasi Umum | | Terwujudnya Kelancaran Pengelolaan Barang Milik Daerah | 12 Bulan | 24.974.475 |

**Program dan Kegiatan Perangkat Daerah
Kabupaten Penajam Paser Utara
Tahun 2022**

Unit Organisasi : 5.02.0.00.0.00.25.0000 BADAN KEUANGAN DAN ASET DAERAH

Sub Unit Organisasi : 5.02.0.00.0.00.25.0000 BADAN KEUANGAN DAN ASET DAERAH

| Kode | Urusan/ Bidang Urusan Pemerintahan Daerah Dan Program/ Kegiatan | Indikator Kinerja | | | Rencana Tahun 2022 | | | | | Catatan Penting | Prakiraan Maju Rencana Tahun 2023 | | | |
|-----------------|---|--|--|---|--|-------------------------------------|-----------------------|----------------|----------------------|--------------------------------------|-----------------------------------|--|----------|--------------------------------------|
| | | Capaian Program | Keluaran Sub Kegiatan | Hasil Kegiatan | Lokasi Output Kegiatan | Target Capaian Kinerja | | | Pagu Indikatif (Rp.) | | Sumber Dana | Target Capaian Kinerja | | Kebutuhan Dana/ Pagu Indikatif (Rp.) |
| | | | | | | Program | Keluaran Sub Kegiatan | Hasil Kegiatan | | | | Tolok Ukur | Target | |
| 5.02.03.2.01.03 | Penyusunan Perencanaan Kebutuhan Barang Milik Daerah | Terwujudnya Kelancaran Pengelolaan Barang Milik Daerah | Terwujudnya Penyusunan Perencanaan Kebutuhan Barang Milik Daerah guna mendukung pencapaian Opini BPK WTP | Terlaksananya Pengelolaan Barang Milik Daerah | Kab. Penajam Paser Utara, Semua Kecamatan, Semua Kelurahan | PROGRAM PENGELOLAAN KEUANGAN DAERAH | 2 Dokumen RKBMD | 12 Bulan | 28.086.250 | Dana Transfer Umum-Dana Alokasi Umum | | Terwujudnya Kelancaran Pengelolaan Barang Milik Daerah | 12 Bulan | 28.086.250 |
| 5.02.03.2.01.04 | Penyusunan Kebijakan Pengelolaan Barang Milik Daerah | Terwujudnya Kelancaran Pengelolaan Barang Milik Daerah | Terwujudnya Penyusunan Kebijakan Pengelolaan Barang Milik Daerah guna mendukung pencapaian Opini BPK WTP | Terlaksananya Pengelolaan Barang Milik Daerah | Kab. Penajam Paser Utara, Semua Kecamatan, Semua Kelurahan | PROGRAM PENGELOLAAN KEUANGAN DAERAH | 4 Kebijakan | 12 Bulan | 50.138.000 | Dana Transfer Umum-Dana Alokasi Umum | | Terwujudnya Kelancaran Pengelolaan Barang Milik Daerah | 12 Bulan | 50.138.000 |
| 5.02.03.2.01.05 | Penatausahaan Barang Milik Daerah | Terwujudnya Kelancaran Pengelolaan Barang Milik Daerah | Terwujudnya Penatausahaan Barang Milik Daerah guna mendukung pencapaian Opini BPK WTP | Terlaksananya Pengelolaan Barang Milik Daerah | Kab. Penajam Paser Utara, Semua Kecamatan, Semua Kelurahan | PROGRAM PENGELOLAAN KEUANGAN DAERAH | 6 KIB/SKPD | 12 Bulan | 59.844.750 | Dana Transfer Umum-Dana Alokasi Umum | | Terwujudnya Kelancaran Pengelolaan Barang Milik Daerah | 12 Bulan | 59.844.750 |
| 5.02.03.2.01.06 | Inventarisasi Barang Milik Daerah | Terwujudnya Kelancaran Pengelolaan Barang Milik Daerah | Terwujudnya Inventarisasi Barang Milik Daerah guna mendukung pencapaian Opini BPK WTP | Terlaksananya Pengelolaan Barang Milik Daerah | Kab. Penajam Paser Utara, Semua Kecamatan, Semua Kelurahan | PROGRAM PENGELOLAAN KEUANGAN DAERAH | 6 KIB/SKPD | 12 Bulan | 94.985.580 | Dana Transfer Umum-Dana Alokasi Umum | | Terwujudnya Kelancaran Pengelolaan Barang Milik Daerah | 12 Bulan | 94.985.580 |
| 5.02.03.2.01.07 | Pengamanan Barang Milik Daerah | Terwujudnya Kelancaran Pengelolaan Barang Milik Daerah | Terwujudnya Pengamanan Barang Milik Daerah guna mendukung pencapaian Opini BPK WTP | Terlaksananya Pengelolaan Barang Milik Daerah | Kab. Penajam Paser Utara, Semua Kecamatan, Semua Kelurahan | PROGRAM PENGELOLAAN KEUANGAN DAERAH | 36 SKPD | 12 Bulan | 59.974.000 | Dana Transfer Umum-Dana Alokasi Umum | | Terwujudnya Kelancaran Pengelolaan Barang Milik Daerah | 12 Bulan | 59.974.000 |
| 5.02.03.2.01.08 | Penilaian Barang Milik Daerah | Terwujudnya Kelancaran Pengelolaan Barang Milik Daerah | Terwujudnya Penilaian Barang Milik Daerah guna mendukung pencapaian Opini BPK WTP | Terlaksananya Pengelolaan Barang Milik Daerah | Kab. Penajam Paser Utara, Semua Kecamatan, Semua Kelurahan | PROGRAM PENGELOLAAN KEUANGAN DAERAH | 2 SKPD | 12 Bulan | 67.897.500 | Dana Transfer Umum-Dana Alokasi Umum | | Terwujudnya Kelancaran Pengelolaan Barang Milik Daerah | 12 Bulan | 67.897.500 |
| Kode | Urusan/ Bidang Urusan Pemerintahan Daerah Dan Program/ Kegiatan | Indikator Kinerja | | | Rencana Tahun 2022 | | | | | Catatan Penting | Prakiraan Maju Rencana Tahun 2023 | | | |
| | | Capaian Program | Keluaran Sub Kegiatan | Hasil Kegiatan | Lokasi Output Kegiatan | Target Capaian Kinerja | | | Pagu Indikatif (Rp.) | | Sumber Dana | Target Capaian Kinerja | | Kebutuhan Dana/ Pagu Indikatif (Rp.) |
| | | | | | | Program | Keluaran Sub Kegiatan | Hasil Kegiatan | | | | Tolok Ukur | Target | |

**Program dan Kegiatan Perangkat Daerah
Kabupaten Penajam Paser Utara
Tahun 2022**

Unit Organisasi : 5.02.0.00.0.00.25.0000 BADAN KEUANGAN DAN ASET DAERAH

Sub Unit Organisasi : 5.02.0.00.0.00.25.0000 BADAN KEUANGAN DAN ASET DAERAH

| | | | | | | | | | | | | | | | | | |
|---|----|----|------|----|---|--|---|---|--|-------------------------------------|---------|----------|------------|--------------------------------------|--|----------|------------|
| 5 | 02 | 03 | 2,01 | 09 | Pengawasan dan Pengendalian Pengelolaan Barang Milik Daerah | Terwujudnya Kelancaran Pengelolaan Barang Milik Daerah | Terwujudnya Pengawasan dan Pengendalian Pengelolaan Barang Milik Daerah guna mendukung pencapaian Opini BPK WTP | Terlaksananya Pengelolaan Barang Milik Daerah | Kab. Penajam Paser Utara, Semua Kecamatan, Semua | PROGRAM PENGELOLAAN KEUANGAN DAERAH | 36 SKPD | 12 Bulan | 81.960.675 | Dana Transfer Umum-Dana Alokasi Umum | Terwujudnya Kelancaran Pengelolaan Barang Milik Daerah | 12 Bulan | 81.960.675 |
|---|----|----|------|----|---|--|---|---|--|-------------------------------------|---------|----------|------------|--------------------------------------|--|----------|------------|

**Program dan Kegiatan Perangkat Daerah
Kabupaten Penajam Paser Utara
Tahun 2022**

Unit Organisasi : 5.02.0.00.0.00.25.0000 BADAN KEUANGAN DAN ASET DAERAH

Sub Unit Organisasi : 5.02.0.00.0.00.25.0000 BADAN KEUANGAN DAN ASET DAERAH

| Kode | Urusan/ Bidang Urusan Pemerintahan Daerah Dan Program/ Kegiatan | Indikator Kinerja | | | Rencana Tahun 2022 | | | | | Catatan Penting | Prakiraan Maju Rencana Tahun 2023 | | | | | | |
|--------------|---|-------------------|-----------------------|----------------|---|--|---|---|--|-------------------------------------|-----------------------------------|------------------------|------------|--------------------------------------|--|------------------------|------------|
| | | Capaian Program | Keluaran Sub Kegiatan | Hasil Kegiatan | Lokasi Output Kegiatan | Target Capaian Kinerja | | | Pagu Indikatif (Rp.) | | Sumber Dana | Target Capaian Kinerja | | Kebutuhan Dana/ Pagu Indikatif (Rp.) | | | |
| | | | | | | Program | Keluaran Sub Kegiatan | Hasil Kegiatan | | | | Tolok Ukur | Target | | | | |
| | | | | | Kelurahan | | | | | | | | | | | | |
| 5 | 02 | 03 | 2,01 | 10 | Optimalisasi Penggunaan, Pemanfaatan, Pemindahtanganan, Pemusnahan, dan Penghapusan Barang Milik Daerah | Terwujudnya Kelancaran Pengelolaan Barang Milik Daerah | Terwujudnya Optimalisasi Penggunaan, Pemanfaatan, Pemindahtanganan, Pemusnahan, dan Penghapusan Barang Milik Daerah guna mendukung pencapaian Opini BPK WTP | Terlaksananya Pengelolaan Barang Milik Daerah | Kab. Penajam Paser Utara, Semua Kecamatan, Semua Kelurahan | PROGRAM PENGELOLAAN KEUANGAN DAERAH | 2 SKPD | 12 Bulan | 62.456.500 | Dana Transfer Umum-Dana Alokasi Umum | Terwujudnya Kelancaran Pengelolaan Barang Milik Daerah | 12 Bulan | 62.456.500 |
| 5 | 02 | 03 | 2,01 | 11 | Rekonsiliasi dalam rangka Penyusunan Laporan Barang Milik Daerah | Terwujudnya Kelancaran Pengelolaan Barang Milik Daerah | Terwujudnya Rekonsiliasi dalam rangka Penyusunan Laporan Barang Milik Daerah guna mendukung pencapaian Opini BPK WTP | Terlaksananya Pengelolaan Barang Milik Daerah | Kab. Penajam Paser Utara, Semua Kecamatan, Semua Kelurahan | PROGRAM PENGELOLAAN KEUANGAN DAERAH | 36 SKPD | 12 Bulan | 23.441.250 | Dana Transfer Umum-Dana Alokasi Umum | Terwujudnya Kelancaran Pengelolaan Barang Milik Daerah | 12 Bulan | 23.441.250 |
| 5 | 02 | 03 | 2,01 | 12 | Penyusunan Laporan Barang Milik Daerah | Terwujudnya Kelancaran Pengelolaan Barang Milik Daerah | Terwujudnya Penyusunan Laporan Barang Milik Daerah guna mendukung pencapaian Opini BPK WTP | Terlaksananya Pengelolaan Barang Milik Daerah | Kab. Penajam Paser Utara, Semua Kecamatan, Semua Kelurahan | PROGRAM PENGELOLAAN KEUANGAN DAERAH | 6 KIB/SKPD | 12 Bulan | 34.596.500 | Dana Transfer Umum-Dana Alokasi Umum | Terwujudnya Kelancaran Pengelolaan Barang Milik Daerah | 12 Bulan | 34.596.500 |
| 5 | 02 | 03 | 2,01 | 13 | Pembinaan Pengelolaan Barang Milik Daerah Pemerintah Kabupaten/Kota | Terwujudnya Kelancaran Pengelolaan Barang Milik Daerah | Terwujudnya Pembinaan Pengelolaan Barang Milik Daerah Pemerintah Kabupaten/Kota guna mendukung pencapaian Opini BPK WTP | Terlaksananya Pengelolaan Barang Milik Daerah | Kab. Penajam Paser Utara, Semua Kecamatan, Semua Kelurahan | PROGRAM PENGELOLAAN KEUANGAN DAERAH | 36 SKPD | 12 Bulan | 34.008.520 | Dana Transfer Umum-Dana Alokasi Umum | Terwujudnya Kelancaran Pengelolaan Barang Milik Daerah | 12 Bulan | 34.008.520 |
| TOTAL | | | | | | | | | | | | 110.829.600.656 | | | | 110.829.600.656 | |

**Program dan Kegiatan Perangkat Daerah
Kabupaten Penajam Paser Utara
Tahun 2022**

Unit Organisasi : 5.02.0.00.0.00.35.0000 BADAN PENDAPATAN DAERAH
Sub Unit Organisasi : 5.02.0.00.0.00.35.0000 BADAN PENDAPATAN DAERAH

| Kode | Urusan/Bidang Urusan Pemerintahan Daerah dan Program/Kegiatan | Indikator Kinerja | | | Rencana Tahun 2022 | | | | | Catatan Penting | Prakiraan Maju Rencana Tahun 2023 | | | |
|-------------------|---|--|---|--|--|---|-----------------------|--|----------------------|------------------------------|-----------------------------------|------------------------|---------------|-------------------------------------|
| | | Capaian Program | Keluaran Sub Kegiatan | Hasil Kegiatan | Lokasi Output Kegiatan | Target Capaian Kinerja | | | Pagu Indikatif (Rp.) | | Sumber Dana | Target Capaian Kinerja | | |
| | | | | | | Program | Keluaran Sub Kegiatan | Hasil Kegiatan | | | | Tolok Ukur | Target | Kebutuhan Dana/Pagu Indikatif (Rp.) |
| 5 | UNSUR PENUNJANG URUSAN PEMERINTAHAN | | | | | | | | | | | | | |
| 5 2 | KEUANGAN | | | | | | | | | | 8.398.018.435 | | | 8.426.179.118 |
| 5 2 1 | PROGRAM PENUNJANG URUSAN PEMERINTAHAN DAERAH KABUPATEN/KOTA | | | | | | | | | | 8.123.018.435 | | | 8.151.179.118 |
| 5 2 1 2.02 | Administrasi Keuangan Perangkat Daerah | | | | | | | | | | 6.599.279.866 | | | 6.599.279.866 |
| 5 2 1 2.02 1 | Penyediaan Gaji dan Tunjangan ASN | Kesejahteraan ASN | Tersedianya Gaji dan Tunjangan ASN | Terpenuhinya hak normatif ASN | Semua Kabupaten/Kota, Semua Kecamatan, Semua Kelurahan | Program Penunjang Urusan Pemerintahan Daerah Kabupaten/Kota | 14 bulan | Terpenuhinya hak normatif ASN | 6.599.279.866 | | | | 6.599.279.866 | |
| 5 2 1 2.06 | Administrasi Umum Perangkat Daerah | | | | | | | | | | 369.701.718 | | | 369.701.718 |
| 5 2 1 2.06 2 | Penyediaan Peralatan dan Perlengkapan Kantor | Peningkatan Persentase Dari Ketersediaan Sarana dan Prasarana | Terpenuhinya peralatan dan perlengkapan kantor | Kegiatan Administrasi tidak Terkendala | Semua Kabupaten/Kota, Semua Kecamatan, Semua Kelurahan | Program Penunjang Urusan Pemerintahan Daerah Kabupaten/Kota | 12 Bulan | Kegiatan Administrasi tidak Terkendala | 0 | PENDAPATAN ASLI DAERAH (PAD) | | | 0 | |
| 5 2 1 2.06 5 | Penyediaan Barang Cetak dan Penggandaan | Daya dukung Kegiatan Administrasi | terpenuhinya barang cetakan dan penggandaan | Kelancaran Pelayanan Administrasi Perkantoran | Semua Kabupaten/Kota, Semua Kecamatan, Semua Kelurahan | Program Penunjang Urusan Pemerintahan Daerah Kabupaten/Kota | 12 Bulan | Kelancaran Pelayanan Administrasi Perkantoran | 63.658.268 | PENDAPATAN ASLI DAERAH (PAD) | | | 63.658.268 | |
| 5 2 1 2.06 9 | Penyelenggaraan Rapat Koordinasi dan Konsultasi SKPD | Harmonisasi Data dan Informasi | Terpenuhinya Kebutuhan Koordinasi dan Konsultasi dalam dan Luar Daerah | Keselarasn/Kesesuaian Data Informasi | Semua Kabupaten/Kota, Semua Kecamatan, Semua Kelurahan | Program Penunjang Urusan Pemerintahan Daerah Kabupaten/Kota | 100% | Keselarasn / Kesesuaian Data Informasi | 306.043.450 | PENDAPATAN ASLI DAERAH (PAD) | | | 306.043.450 | |
| 5 2 1 2.07 | Pengadaan Barang Milik Daerah Penunjang Urusan Pemerintah Daerah | | | | | | | | | | 0 | | | 0 |
| 5 2 1 2.07 6 | Pengadaan Peralatan dan Mesin Lainnya | Daya dukung Sarana Mobilitas | Tersedianya Peralatan Kantor | Kelancaran Tugas/Kegiatan | Semua Kabupaten/Kota, Semua Kecamatan, Semua Kelurahan | Program Penunjang Urusan Pemerintahan Daerah Kabupaten/Kota | 2 unit | Kelancaran Tugas/Kegiatan | 0 | PENDAPATAN ASLI DAERAH (PAD) | | | 0 | |
| 5 2 1 2.08 | Penyediaan Jasa Penunjang Urusan Pemerintahan Daerah | | | | | | | | | | 887.720.912 | | | 894.576.320 |
| 5 2 1 2.08 1 | Penyediaan Jasa Surat Menyurat | Daya dukung Administrasi Kantor | Terlaksananya surat menyurat Bapenda | Terpenuhinya Norma Transaksi/Administrasi | Semua Kabupaten/Kota, Semua Kecamatan, Semua Kelurahan | Program Penunjang Urusan Pemerintahan Daerah Kabupaten/Kota | 12 Bulan | Terpenuhinya Norma Transaksi/Administrasi | 15.000.000 | PENDAPATAN ASLI DAERAH (PAD) | | | 15.000.000 | |
| 5 2 1 2.08 2 | Penyediaan Jasa Komunikasi, Sumber Daya Air dan Listrik | Tersedianya Suplai Listrik, Air dan Jasa Komunikasi yang Memadai | Tersedianya jasa komunikasi, sumber daya air dan listrik selama 1 tahun | Pelayanan administrasi terselenggara dengan baik, lancar dan efektif | Semua Kabupaten/Kota, Semua Kecamatan, Semua Kelurahan | Program Penunjang Urusan Pemerintahan Daerah Kabupaten/Kota | 12 Bulan | Pelayanan administrasi terselenggara dengan baik, lancar dan efektif | 85.692.600 | PENDAPATAN ASLI DAERAH (PAD) | | | 92.548.008 | |

**Program dan Kegiatan Perangkat Daerah
Kabupaten Penajam Paser Utara
Tahun 2022**

Unit Organisasi : 5.02.0.00.0.00.35.0000 BADAN PENDAPATAN DAERAH
Sub Unit Organisasi : 5.02.0.00.0.00.35.0000 BADAN PENDAPATAN DAERAH

| Kode | Urusan/Bidang Urusan Pemerintahan Daerah dan Program/Kegiatan | Indikator Kinerja | | | Rencana Tahun 2022 | | | | Catatan Penting | Prakiraan Maju Rencana Tahun 2023 | | | | |
|-------------------|---|--|--|---|--|---|-----------------------|---|--------------------|-----------------------------------|-------------|------------------------|-------------|-------------------------------------|
| | | Capaian Program | Keluaran Sub Kegiatan | Hasil Kegiatan | Lokasi Output Kegiatan | Target Capaian Kinerja | | | | Pagu Indikatif (Rp.) | Sumber Dana | Target Capaian Kinerja | | Kebutuhan Dana/Pagu Indikatif (Rp.) |
| | | | | | | Program | Keluaran Sub Kegiatan | Hasil Kegiatan | | | | Tolok Ukur | Target | |
| 5 2 1 2.08 4 | Penyediaan Jasa Pelayanan Umum Kantor | Tersedianya Suplai Listrik, Air dan Jasa Komunikasi yang Memadai | Terpenuhinya Kelancaran Operasional dan Administrasi OPD | Pelayanan administrasi terselenggara dengan baik, lancar dan efektif | Semua Kabupaten/Kota, Semua Kecamatan, Semua Kelurahan | Program Penunjang Urusan Pemerintahan Daerah Kabupaten/Kota | 12 Bulan | Pelayanan administrasi terselenggara dengan baik, lancar dan efektif | 787.028.312 | PENDAPATAN ASLI DAERAH (PAD) | | | 787.028.312 | |
| 5 2 1 2.09 | Pemeliharaan Barang Milik Daerah Penunjang Urusan Pemerintahan Daerah | | | | | | | | 266.315.939 | | | 287.621.214 | | |
| 5 2 1 2.09 2 | Penyediaan Jasa Pemeliharaan, Biaya Pemeliharaan, Pajak, dan Perizinan Kendaraan Dinas Operasional atau Lapangan | Mempertahankan Nilai Aset Daerah | Terpeliharanya kendaraan dinas dan berjalannya pajak kendaraan Bapenda | Terpeliharanya Aset Pemerintah Daerah | Semua Kabupaten/Kota, Semua Kecamatan, Semua Kelurahan | Program Penunjang Urusan Pemerintahan Daerah Kabupaten/Kota | 12 Bulan | Terpeliharanya Aset Pemerintah Daerah | 231.615.939 | PENDAPATAN ASLI DAERAH (PAD) | | | 250.145.214 | |
| 5 2 1 2.09 6 | Pemeliharaan Peralatan dan Mesin Lainnya | Daya Dukung Sarana Perkantoran | Terpeliharanya mesin dan peralatan kantor | Kelancaran Pelaksanaan Administrasi | Semua Kabupaten/Kota, Semua Kecamatan, Semua Kelurahan | Program Penunjang Urusan Pemerintahan Daerah Kabupaten/Kota | 12 Bulan | Kelancaran Pelaksanaan Administrasi | 34.700.000 | PENDAPATAN ASLI DAERAH (PAD) | | | 37.476.000 | |
| 5 2 4 | PROGRAM PENGELOLAAN PENDAPATAN DAERAH | | | | | | | | | | | | | |
| 5 2 4 2.01 | Kegiatan Pengelolaan pendapatan Daerah | | | | | | | | 275.000.000 | | | 275.000.000 | | |
| 5 2 4 2.01 2 | Analisa dan Pengembangan Pajak Daerah, serta Penyusunan Kebijakan Pajak Daerah. | Tersusunnya Analisa Pengembangan Pajak Daerah | Tersusunnya Analisa Pengembangan Potensi Pendapatan Daerah (Intensifikasi dan Ekstensifikasi Pajak Daerah) | Tersusunnya Kebijakan Pendapatan Daerah | Semua Kabupaten/Kota, Semua Kecamatan, Semua Kelurahan | Program Pengelolaan Pendapatan Daerah | 1 Dokumen | Tersusunnya Kebijakan Pendapatan Daerah | 25.000.000 | PENDAPATAN ASLI DAERAH (PAD) | | | 25.000.000 | |
| 5 2 4 2.01 3 | Penyuluhan dan Penyebarluasan Kebijakan Pajak Daerah | Tersusunnya usulan d perubahan terhadap dan Perbup yang berhubungan dengan Pendapatan Asli Dan Daerah yang mengik perkembangan Perat Perundang-Undanga berlaku | Terwujudnya Masyarakat yang sadar Hukum dalam melaksanakan Regulasi Pajak dan Retribusi Daerah | Terselenggaranya Sosialisasi Regulasi Pajak dan Retribusi Daerah | Semua Kabupaten/Kota, Semua Kecamatan, Semua Kelurahan | Program Pengelolaan Pendapatan Daerah | 12 bulan | Terselenggara nya Sosialisasi Regulasi Pajak dan Retribusi Daerah | 25.000.000 | PENDAPATAN ASLI DAERAH (PAD) | | | 25.000.000 | |
| 5 2 4 2.01 5 | Pendataan dan Pendaftaran Objek Pajak Daerah | Terlaksananya Pendataan, Pendaftaran dan Pemutakhiran Data Wajib Pajak | Terlaksananya Pendataan, Pendaftaran dan Pemutakhiran Data Wajib Pajak | Prosentase Capaian Pendataan, Pendaftaran dan Pemutakhiran Data Wajib Pajak | Semua Kabupaten/Kota, Semua Kecamatan, Semua Kelurahan | Program Pengelolaan Pendapatan Daerah | 9 Dokumen | Prosentase Capaian Pendataan, Pendaftaran dan Pemutakhiran Data Wajib Pajak | 25.000.000 | PENDAPATAN ASLI DAERAH (PAD) | | | 25.000.000 | |
| 5 2 4 2.01 6 | Pengolahan, Pemeliharaan, dan Pelaporan Basis Data Pajak Daerah | Terciptanya Pelaporan dan evaluasi basis data pajak daerah dan pendapatan daerah lainnya | Terlaksananya laporan pendapatan daerah | Prosentasi pelaporan pendapatan daerah | Semua Kabupaten/Kota, Semua Kecamatan, Semua Kelurahan | Program Pengelolaan Pendapatan Daerah | 13 Dokumen | Prosentasi pelaporan pendapatan daerah | 25.000.000 | PENDAPATAN ASLI DAERAH (PAD) | | | 25.000.000 | |
| 5 2 4 2.01 7 | Penilaian Pajak Bumi dan Bangunan Perdesaan dan Perkotaan (PBBP2) serta Bea Perolehan Hak atas Tanah dan Bangunan (BPHTB) | Akurasi Data Objek Pajak dan Wajib Pajak daerah | Tersedianya Data Penilaian Objek Pajak dan Wajib Pajak PBB-P2 dan BPHTB | Terlaksananya Pendaftaran dan Pendataan Objek Pajak Daerah | Semua Kabupaten/Kota, Semua Kecamatan, Semua Kelurahan | Program Pengelolaan Pendapatan Daerah | 2 Dokumen | Terlaksananya Pendaftaran dan Pendataan Objek Pajak Daerah | 25.000.000 | PENDAPATAN ASLI DAERAH (PAD) | | | 25.000.000 | |

**Program dan Kegiatan Perangkat Daerah
Kabupaten Penajam Paser Utara
Tahun 2022**

Unit Organisasi : 5.02.0.00.0.00.35.0000 BADAN PENDAPATAN DAERAH
Sub Unit Organisasi : 5.02.0.00.0.00.35.0000 BADAN PENDAPATAN DAERAH

| Kode | Urusan/Bidang Urusan Pemerintahan Daerah dan Program/Kegiatan | Indikator Kinerja | | | Rencana Tahun 2022 | | | | | | Catatan Penting | Prakiraan Maju Rencana Tahun 2023 | | |
|---------------|---|--|---|---|--|---------------------------------------|-----------------------|---|----------------------|------------------------------|-----------------|-----------------------------------|----------------------|-------------------------------------|
| | | Capaian Program | Keluaran Sub Kegiatan | Hasil Kegiatan | Lokasi Output Kegiatan | Target Capaian Kinerja | | | Pagu Indikatif (Rp.) | Sumber Dana | | Target Capaian Kinerja | | Kebutuhan Dana/Pagu Indikatif (Rp.) |
| | | | | | | Program | Keluaran Sub Kegiatan | Hasil Kegiatan | | | | Tolok Ukur | Target | |
| 5 2 4 2.01 8 | Penetapan Wajib Pajak Daerah | Akurasi Perhitungan dan Penetapan Pajak Daerah | Tersedianya Data Perhitungan Pajak Daerah | Terlaksananya Pendataan, Pendaftaran dan Pemutakhiran Data Wajib Pajak | Semua Kabupaten/Kota, Semua Kecamatan, Semua Kelurahan | Program Pengelolaan Pendapatan Daerah | 9 Dokumen | Terlaksananya Pendataan, Pendaftaran dan Pemutakhiran Data Wajib Pajak | 25.000.000 | PENDAPATAN ASLI DAERAH (PAD) | | | 25.000.000 | |
| 5 2 4 2.01 9 | Pelayanan dan Konsultasi Pajak Daerah | Terciptanya Pemahaman dan Kesadaran Wajib Pajak Terhadap Pengendalian dan Evaluasi Pembayaran Terhadap Wajib Pajak | Terlaksananya Penyusunan dan Sosialisasi Konsep Produk Hukum Pajak Daerah Serta Evaluasi Pajak Daerah | Prosentase Capaian Target Sosialisasi Produk Hukum Daerah | Semua Kabupaten/Kota, Semua Kecamatan, Semua Kelurahan | Program Pengelolaan Pendapatan Daerah | 4 Kecamatan | Prosentase Capaian Target Sosialisasi Produk Hukum Daerah | 25.000.000 | PENDAPATAN ASLI DAERAH (PAD) | | | 25.000.000 | |
| 5 2 4 2.01 10 | Penelitian dan Verifikasi Data Pelaporan Pajak Daerah | Akurasi Data dan Penetapan Pajak Daerah | Tersedianya Data Perhitungan Pajak Daerah | Prosentase Capaian Verifikasi Data Penetapan Pajak Daerah | Semua Kabupaten/Kota, Semua Kecamatan, Semua Kelurahan | Program Pengelolaan Pendapatan Daerah | 9 Dokumen | Prosentase Capaian Verifikasi Data Penetapan Pajak Daerah | 25.000.000 | PENDAPATAN ASLI DAERAH (PAD) | | | 25.000.000 | |
| 5 2 4 2.01 11 | Penagihan Pajak Daerah | Terciptanya Administrasi dan Penatausahaan Piutang Pajak Daerah Yang Akurat | Akurasi Data dan Penetapan Pajak Daerah | Prosentase Capaian Target Administrasi Penatausahaan Piutang Pajak Daerah | Semua Kabupaten/Kota, Semua Kecamatan, Semua Kelurahan | Program Pengelolaan Pendapatan Daerah | 4 Kecamatan | Prosentase Capaian Target Administrasi Penatausahaan Piutang Pajak Daerah | 25.000.000 | PENDAPATAN ASLI DAERAH (PAD) | | | 25.000.000 | |
| 5 2 4 2.01 12 | Penyelesaian Keberatan Pajak Daerah | Terciptanya Pemahaman dan Kesadaran Wajib Pajak Terhadap Kewajiban Pembayaran Piutang Pajak sesuai Ketetapan Pajak yang Ditetapkan | Terlaksananya Kegiatan Pelayanan Keberatan Pajak Daerah | Prosentase Capaian Target Pelayanan Keberatan Pajak Daerah | Semua Kabupaten/Kota, Semua Kecamatan, Semua Kelurahan | Program Pengelolaan Pendapatan Daerah | 4 Kecamatan | Prosentase Capaian Target Pelayanan Keberatan Pajak Daerah | 25.000.000 | PENDAPATAN ASLI DAERAH (PAD) | | | 25.000.000 | |
| 5 2 4 2.01 13 | Pengendalian, Pemeriksaan dan Pengawasan Pajak Daerah | Terciptanya Pemahaman dan Kesadaran Wajib Pajak Terhadap Pengendalian dan Evaluasi Pembayaran Terhadap Wajib Pajak | Terselenggaranya Penagihan Piutang Pajak Daerah | Prosentase Capaian Hasil Target Penagihan Pajak Daerah | Semua Kabupaten/Kota, Semua Kecamatan, Semua Kelurahan | Program Pengelolaan Pendapatan Daerah | 4 Kecamatan | Prosentase Capaian Hasil Target Penagihan Pajak Daerah | 25.000.000 | PENDAPATAN ASLI DAERAH (PAD) | | | 25.000.000 | |
| TOTAL | | | | | | | | | 8.398.018.435 | | | | 8.426.179.118 | |

**Program dan Kegiatan Perangkat Daerah
Kabupaten Penajam Paser Utara
Tahun 2022**

Unit Organisasi : 5.03.0.00.0.00.26.0000 BADAN KEPEGAWAIAN DAN PENGEMBANGAN SUMBER DAYA MANUSIA

Sub Unit Organisasi : 5.03.0.00.0.00.26.0000 BADAN KEPEGAWAIAN DAN PENGEMBANGAN SUMBER DAYA MANUSIA

| Kode | Urusan/ Bidang Urusan Pemerintahan Daerah Dan Program/ Kegiatan | Prioritas Daerah | Sasaran Daerah | Lokasi | Indikator Kinerja | | | | | | Pagu Indikatif (Rp.) | Prakiraan Maju (Rp.) | Keterangan | | |
|------|---|------------------|----------------|--------|---|--------|--|---|----------------|--|----------------------|---|---------------|---------------|--|
| | | | | | Capaian Program | | Keluaran Sub Kegiatan | | Hasil Kegiatan | | | | | | |
| | | | | | Tolok Ukur | Target | Tolok Ukur | Target | Tolok Ukur | Target | | | | | |
| 5 | | | | | UNSUR PENUNJANG URUSAN PEMERINTAHAN | | | | | | | | | | |
| 5 | 03 | | | | KEPEGAWAIAN | | | | | | 5.071.030.910 | 21.482.066.396 | | | |
| 5 | 03 | 01 | | | PROGRAM PENUNJANG URUSAN PEMERINTAHAN DAERAH KABUPATEN/KOTA | | | | | | 5.071.030.910 | 11.105.639.120 | | | |
| 5 | 03 | 01 | 2.02 | | Administrasi Keuangan Perangkat Daerah | | | | | | 4.206,317,794 | 4.239.363.433 | | | |
| 5 | 03 | 01 | 2.02 | 01 | Penyediaan Gaji dan Tunjangan ASN | | Kab. Penajam Paser Utara, Semua Kecamatan, Semua Kelurahan | Kelancaran administrasi perkantoran | | Tersedianya Gaji dan Tunjangan ASN | 14 Bulan | Tersedianya Gaji dan Tunjangan ASN | 3,969,500,794 | 3.992.951.986 | |
| 5 | 03 | 01 | 2.02 | 07 | Koordinasi dan Penyusunan Laporan Keuangan Bulanan/Triwulanan/Semesteran SKPD | | Kab. Penajam Paser Utara, Semua Kecamatan, Semua Kelurahan | Kelancaran administrasi perkantoran | | Administrasi keuangan berjalan lancar | 12 Bulan | Administrasi keuangan berjalan lancar | 236,817,000 | 246.411.457 | |
| 5 | 03 | 01 | 2.05 | | Administrasi Kepegawaian Perangkat Daerah | | | | | | 0 | 4.831.541.652 | | | |
| 5 | 03 | 01 | 2.05 | 03 | Pendataan dan Pengolahan Administrasi Kepegawaian | | Kab. Penajam Paser Utara, Semua Kecamatan, Semua Kelurahan | Tercapainya efektifitas pelayanan prima administrasi kepegawaian | | Jumlah terbitnya Kartu Karis/ Karsu, Karpeg dan Taspen | 300 Orang | Kartu TASPEN, BPJS, JKK, JKM, Kartu Karis/ Karsu dan Karpeg | 0 | 71.974.872 | |
| 5 | 03 | 01 | 2.05 | 04 | Koordinasi dan Pelaksanaan Sistem Informasi Kepegawaian | | Kab. Penajam Paser Utara, Semua Kecamatan, Semua Kelurahan | Tercapainya efektifitas pelayanan prima administrasi kepegawaian berbasis teknologi | | Kelancaran administrasi kepegawaian berbasis teknologi | 12 Bulan | Kelancaran administrasi kepegawaian | 0 | 249.585.718 | |
| 5 | 03 | 01 | 2.05 | 05 | Monitoring, Evaluasi, dan Penilaian Kinerja Pegawai | | Kab. Penajam Paser Utara, Semua Kecamatan, Semua Kelurahan | Tercapainya efektifitas pelayanan prima administrasi kepegawaian | | Penetapan angka kredit PNS yang menduduki jabatan fungsional | 300 Orang | Sk Jabatan Fungsional | 0 | 208.203.420 | |
| 5 | 03 | 01 | 2.05 | 09 | Pendidikan dan Pelatihan Pegawai Berdasarkan Tugas dan Fungsi | | Kab. Penajam Paser Utara, Semua Kecamatan, Semua Kelurahan | Tercapainya pembinaan dan pengembangan aparatur | | Peningkatan kapasitas sumber daya aparatur | 150 Orang | Jumlah CPNS yang mengikuti Diklat Prajabatan | 0 | 3.023.484.000 | |
| 5 | 03 | 01 | 2.05 | 10 | Sosialisasi Peraturan Perundang-Undangan | | Kab. Penajam Paser Utara, Semua Kecamatan, Semua Kelurahan | Tercapainya pengawasan internal dan pengendalian pelaksanaan kebijakan KDH | | Tersosialisasi peraturan kepegawaian | 50 Orang | Jumlah ASN yang mengikuti sosialisasi | 0 | 92.218.914 | |
| 5 | 03 | 01 | 2.06 | | Administrasi Umum Perangkat Daerah | | | | | | 28,065,000 | 593.037.364 | | | |
| 5 | 03 | 01 | 2.06 | 05 | Penyediaan Barang Cetak dan Penggandaan | | Kab. Penajam Paser Utara, Semua Kecamatan, Semua Kelurahan | Kelancaran administrasi perkantoran | | Tersedianya Barang cetakan dan penggandaan | 12 Bulan | Penyediaan barang cetak dan penggandaan | 18,000,000 | 18.727.200 | |

**Program dan Kegiatan Perangkat Daerah
Kabupaten Penajam Paser Utara
Tahun 2022**

Unit Organisasi : 5.03.0.00.0.00.26.0000 BADAN KEPEGAWAIAN DAN PENGEMBANGAN SUMBER DAYA MANUSIA

Sub Unit Organisasi : 5.03.0.00.0.00.26.0000 BADAN KEPEGAWAIAN DAN PENGEMBANGAN SUMBER DAYA MANUSIA

| Kode | Urusan/ Bidang Urusan Pemerintahan Daerah Dan Program/ Kegiatan | Prioritas Daerah | Sasaran Daerah | Lokasi | Indikator Kinerja | | | | | | Pagu Indikatif (Rp.) | Prakiraan Maju (Rp.) | Keterangan | | | | | |
|----------|---|------------------|----------------|--------|--|--------|-----------------------|--|---|--------|----------------------|--|------------|---|--------------------|-----------------------|-------------|--|
| | | | | | Capaian Program | | Keluaran Sub Kegiatan | | Hasil Kegiatan | | | | | | | | | |
| | | | | | Tolok Ukur | Target | Tolok Ukur | Target | Tolok Ukur | Target | | | | | | | | |
| 5 | 03 | 01 | 2.06 | 06 | Penyediaan Bahan Bacaan dan Peraturan Perundang-undangan | | | Kab. Penajam Paser Utara, Semua Kecamatan, Semua Kelurahan | Kelancaran pelayanan administrasi perkantoran | | | Terbayarnya langganan surat kabar dan majalah | 12 Bulan | Tersedianya bahan bacaan dan buku perundang-undangan | | 10,065,000 | 10.471.626 | |
| 5 | 03 | 01 | 2.06 | 09 | Penyelenggaraan Rapat Koordinasi dan Konsultasi SKPD | | | Kab. Penajam Paser Utara, Semua Kecamatan, Semua Kelurahan | Kelancaran pelayanan administrasi perkantoran | | | Koordinasi dan konsultasi keluar dan dalam daerah | 12 Bulan | Efisiensi dan efektivitas manajemen kepegawaian | | 0 | 563.838.538 | |
| 5 | 03 | 01 | 2.07 | | Pengadaan Barang Milik Daerah Penunjang Urusan Pemerintah Daerah | | | | | | | | | | 0 | 203.862.187 | | |
| 5 | 03 | 01 | 2.07 | 06 | Pengadaan Peralatan dan Mesin Lainnya | | | Kab. Penajam Paser Utara, Semua Kecamatan, Semua Kelurahan | Kelancaran pelayanan administrasi perkantoran | | | Tersedianya barang administrasi perkantoran | 12 Bulan | Peralatan dan perlengkapan kantor yang terawat dan dalam kondisi baik | | 0 | 203.862.187 | |
| 5 | 03 | 01 | 2.08 | | Penyediaan Jasa Penunjang Urusan Pemerintahan Daerah | | | | | | | | | | 771.655.324 | 1.170.215.973 | | |
| 5 | 03 | 01 | 2.08 | 01 | Penyediaan Jasa Surat Menyurat | | | Kab. Penajam Paser Utara, Semua Kecamatan, Semua Kelurahan | Kelancaran pelayanan administrasi perkantoran | | | Jasa surat menyurat | 12 Bulan | Kelancaran administrasi surat menyurat | | 734,388,164 | 767.453.311 | |
| 5 | 03 | 01 | 2.08 | 02 | Penyediaan Jasa Komunikasi, Sumber Daya Air dan Listrik | | | Kab. Penajam Paser Utara, Semua Kecamatan, Semua Kelurahan | Kelancaran administrasi perkantoran | | | Terbayarnya tagihan internet | 12 Bulan | Kelancaran komunikasi, ketersediaan sumber daya air dan listrik | | 21,354,000 | 21.781.080 | |
| 5 | 03 | 01 | 2.08 | 03 | Penyediaan Jasa Peralatan dan Perlengkapan Kantor | | | Kab. Penajam Paser Utara, Semua Kecamatan, Semua Kelurahan | Kelancaran administrasi perkantoran | | | Tersedianya jasa peralatan dan perlengkapan kantor | 12 Bulan | Peralatan dan perlengkapan kantor yang terawat dan dalam kondisi baik | | 11.154.820 | 317.976.685 | |
| 5 | 03 | 01 | 2.08 | 04 | Penyediaan Jasa Pelayanan Umum Kantor | | | Kab. Penajam Paser Utara, Semua Kecamatan, Semua Kelurahan | Kelancaran administrasi perkantoran | | | Kelancaran pembayaran jasa pelayanan kantor | 12 Bulan | Jumlah jasa keamanan dan sopir kantor | | 4,758,340 | 63.004.897 | |
| 5 | 03 | 01 | 2.09 | | Pemeliharaan Barang Milik Daerah Penunjang Urusan Pemerintahan Daerah | | | | | | | | | | 64,992,792 | 67.618.501 | | |
| 5 | 03 | 01 | 2.09 | 02 | Penyediaan Jasa Pemeliharaan, Biaya Pemeliharaan, Pajak, dan Perizinan Kendaraan Dinas Operasional atau Lapangan | | | Semua Kabupaten/Kota, Semua Kecamatan, Semua Kelurahan | Kelancaran administrasi perkantoran | | | Kendaraan dinas/operasional yang terawat dan memiliki izin | 6 Unit | Kendaraan dinas/operasional yang terawat dan memiliki izin | | 64,992,792 | 67.618.501 | |
| 5 | 03 | 02 | | | PROGRAM KEPEGAWAIAN DAERAH | | | | | | | | | | 0 | 10.376.427.276 | | |
| 5 | 03 | 02 | 2.01 | | Pengadaan, Pemberhentian dan Informasi Kepegawaian ASN | | | | | | | | | | 0 | 730.109.688 | | |

**Program dan Kegiatan Perangkat Daerah
Kabupaten Penajam Paser Utara
Tahun 2022**

Unit Organisasi : 5.03.0.00.0.00.26.0000 BADAN KEPEGAWAIAN DAN PENGEMBANGAN SUMBER DAYA MANUSIA

Sub Unit Organisasi : 5.03.0.00.0.00.26.0000 BADAN KEPEGAWAIAN DAN PENGEMBANGAN SUMBER DAYA MANUSIA

| Kode | Urusan/ Bidang Urusan Pemerintahan Daerah Dan Program/ Kegiatan | Prioritas Daerah | Sasaran Daerah | Lokasi | Indikator Kinerja | | | | | | Pagu Indikatif (Rp.) | Prakiraan Maju (Rp.) | Keterangan Prioritas Pembangunan Nasional |
|---------------------|--|------------------|----------------|--|--|--------|---|-----------|--|--------|----------------------|----------------------|--|
| | | | | | Capaian Program | | Keluaran Sub Kegiatan | | Hasil Kegiatan | | | | |
| | | | | | Tolok Ukur | Target | Tolok Ukur | Target | Tolok Ukur | Target | | | |
| 5.03.02.2.01.02 | Penyusunan Rencana Kebutuhan, Jenis dan Jumlah Jabatan untuk Pelaksanaan Pengadaan ASN | | | Kab. Penajam Paser Utara, Semua Kecamatan, Semua Kelurahan | Tercapainya pembinaan dan pengembangan aparatur | | Dokumen daftar formasi CPNSD yang akan diseleksi | 1 Dokumen | Dokumen daftar formasi CPNSD yang akan diseleksi | | 0 | 33.796.354 | |
| 5.03.02.2.01.03 | Koordinasi dan Fasilitasi Pengadaan PNS dan PPPK | | | Kab. Penajam Paser Utara, Semua Kecamatan, Semua Kelurahan | Tercapainya pembinaan dan pengembangan aparatur | | Jumlah berkas CPNS yang terseleksi | 150 Orang | Jumlah berkas CPNS yang terseleksi | | 0 | 480.655.060 | |
| 5.03.02.2.01.06 | Koordinasi Pelaksanaan Administrasi Pemberhentian | | | Kab. Penajam Paser Utara, Semua Kecamatan, Semua Kelurahan | Tercapainya efektifitas pemberhentian, pensiun dan jaminan hari tua | | SK Pensiun | 84 Orang | Koordinasi pelaksanaan administrasi pemberhentian | | 0 | 65.025.000 | |
| 5.03.02.2.01.10 | Pengelolaan Sistem Informasi Kepegawaian | | | Kab. Penajam Paser Utara, Semua Kecamatan, Semua Kelurahan | Tercapainya pelayanan kepegawaian berbasis teknologi | | Tersedianya layanan dokumen kegiatan | 12 Bulan | Kelancaran administrasi (Terkelolanya Simpeg Online) | | 0 | 119.700.101 | |
| 5.03.02.2.01.11 | Pengelolaan Data Kepegawaian | | | Kab. Penajam Paser Utara, Semua Kecamatan, Semua Kelurahan | Tercapainya pelayanan administrasi kepegawaian yang berbasis teknologi | | Penyediaan data dan pemuktahiran data kepegawaian | 12 Bulan | Data pegawai yang mutakhir dan akurat | | 0 | 30.933.173 | |
| 5.03.02.2.02 | Mutasi dan Promosi ASN | | | | | | | | | | 0 | 459.883.850 | |
| 5.03.02.2.02.01 | Pengelolaan Mutasi ASN | | | Kab. Penajam Paser Utara, Semua Kecamatan, Semua Kelurahan | Tercapainya efektifitas pengangkatan PNS dalam jabatan | | Jumlah PNS yang dilantik dan menduduki jabatan tertentu | 375 Orang | Jumlah jabatan eselon yang terisi | | 0 | 116.524.800 | |
| 5.03.02.2.02.02 | Pengelolaan Kenaikan Pangkat ASN | | | Kab. Penajam Paser Utara, Semua Kecamatan, Semua Kelurahan | Tercapainya efektifitas pelayanan prima administrasi kepegawaian | | Jumlah usul Kenaikan Pangkat | 500 Orang | SK Kenaikan Pangkat | | 0 | 343.359.050 | |
| 5.03.02.2.03 | Pengembangan Kompetensi ASN | | | | | | | | | | 0 | 9.005.930.060 | |
| 5.03.02.2.03.02 | Pengelolaan Assessment Center | | | Kab. Penajam Paser Utara, Semua Kecamatan, Semua Kelurahan | Tercapainya efektifitas penyusunan pola karir | | Terlaksananya seleksi PNS yang akan menduduki jabatan | 150 Orang | Jabatan yang terisi hasil dari assessment | | 0 | 3.137.481.328 | |

**Program dan Kegiatan Perangkat Daerah
Kabupaten Penajam Paser Utara
Tahun 2022**

Unit Organisasi : 5.03.0.00.0.00.26.0000 BADAN KEPEGAWAIAN DAN PENGEMBANGAN SUMBER DAYA MANUSIA

Sub Unit Organisasi : 5.03.0.00.0.00.26.0000 BADAN KEPEGAWAIAN DAN PENGEMBANGAN SUMBER DAYA MANUSIA

| Kode | Urusan/ Bidang Urusan Pemerintahan Daerah Dan Program/ Kegiatan | Prioritas Daerah | Sasaran Daerah | Lokasi | Indikator Kinerja | | | | | | Pagu Indikatif (Rp.) | Prakiraan Maju (Rp.) | Keterangan Prioritas Pembangunan Nasional | |
|---------------------|---|------------------|----------------|--|--|--------|--|-----------|----------------|--|----------------------|-----------------------|--|--|
| | | | | | Capaian Program | | Keluaran Sub Kegiatan | | Hasil Kegiatan | | | | | |
| | | | | | Tolok Ukur | Target | Tolok Ukur | Target | Tolok Ukur | Target | | | | |
| 5.03.02.2.03.04 | Pengelolaan Pendidikan Lanjutan ASN | | | Kab. Penajam Paser Utara, Semua Kecamatan, Semua Kelurahan | Tercapainya pembinaan dan pengembangan karir PNS | | Penyelenggaraan seleksi pemberian tugas belajar dan ikatan dinas | 14 Orang | | PNS yang lulus seleksi dan mendapatkan bantuan tugas belajar | 0 | 574.821.000 | | |
| 5.03.02.2.03.05 | Koordinasi dan Kerjasama Pelaksanaan Diklat | | | Kab. Penajam Paser Utara, Semua Kecamatan, Semua Kelurahan | Tercapainya pembinaan dan pengembangan aparatur | | Terselenggaranya diklat PIM II, III dan IV | 65 Orang | | Jumlah ASN yang mengikuti diklat PIM II, III dan IV | 0 | 3.305.047.003 | | |
| 5.03.02.2.03.09 | Koordinasi dan Kerjasama Pelaksanaan Diklat Jabatan Fungsional | | | Kab. Penajam Paser Utara, Semua Kecamatan, Semua Kelurahan | Tercapainya pembinaan dan pengembangan aparatur | | Terselenggaranya diklat teknis fungsional dan umum | 340 Orang | | Jumlah ASN yang mengikuti diklat teknis | 0 | 1.607.538.391 | | |
| 5.03.02.2.03.14 | Fasilitasi Pengembangan Karir dalam Jabatan Fungsional | | | Kab. Penajam Paser Utara, Semua Kecamatan, Semua Kelurahan | Tercapainya efektifitas penyusunan rencana pembinaan karir PNS | | Pelaksanaan penyusunan rencana karir PNS | 1 Dokumen | | Dokumen usulan perencanaan pola karir PNS | 0 | 381.042.338 | | |
| 5.03.02.2.04 | Penilaian dan Evaluasi Kinerja Aparatur | | | | | | | | | | | 0 | 180.503.678 | |
| 5.03.02.2.04.02 | Pelaksanaan Penilaian dan Evaluasi Kinerja Aparatur | | | Kab. Penajam Paser Utara, Semua Kecamatan, Semua Kelurahan | Tercapainya efektifitas penilaian kompetensi | | Terlaksananya penilaian kompetensi jabatan PNS | 1 Dokumen | | Dokumen penilaian | 0 | 30.933.173 | | |
| 5.03.02.2.04.04 | Pengelolaan Pemberian Penghargaan Bagi Pegawai | | | Kab. Penajam Paser Utara, Semua Kecamatan, Semua Kelurahan | Tercapainya pemberian penghargaan terhadap PNS | | Jumlah berkas usulan penghargaan satyalencana keryasatya | 400 Orang | | SK Satyalencana Karya Satya | 0 | 30.933.173 | | |
| 5.03.02.2.04.07 | Pembinaan Disiplin ASN | | | Kab. Penajam Paser Utara, Semua Kecamatan, Semua Kelurahan | Tercapainya efektifitas pelayanan prima administrasi kepegawaian | | Terlaksananya kegiatan perbaikan identitas pegawai | 5 Dokumen | | Jumlah berkas perbaikan identitas pegawai | 0 | 30.933.173 | | |
| 5.03.02.2.04.08 | Pengelolaan Penyelesaian Pelanggaran Disiplin ASN | | | Kab. Penajam Paser Utara, Semua Kecamatan, Semua Kelurahan | Terciptanya kedisiplinan PNS | | Pelaksanaan penegakan hukum terhadap PNS dan berbagai upaya peningkatan disiplin | 15 Orang | | Kasus disiplin yang ditangani dan terselesaikan | 0 | 87.704.159 | | |
| TOTAL | | | | | | | | | | | 5.065.396.090 | 21.482.066.396 | | |

**Program dan Kegiatan Perangkat Daerah
Kabupaten Penajam Paser Utara
Tahun 2022**

Unit Organisasi : 6.01.0.00.0.00.23.0000 INSPEKTORAT KABUPATEN

Sub Unit Organisasi : 6.01.0.00.0.00.23.0000 INSPEKTORAT KABUPATEN

| KODE | URUSAN / BIDANG URUSAN PEMERINTAHAN DAERAH DAN PROGRAM | KEGIATAN | SUB KEGIATAN | Prioritas Daerah | Sasaran Daerah | Lokasi | Indikator Kinerja | | | | | | Pagu Indikatif (Tahun 2021) | Prakiraan Maju (Tahun 2022) | |
|------|--|----------|---|---|--|--|---|------------|-------------------|---|----------------|---|------------------------------|-----------------------------|------------------|
| | | | | | | | Hasil Program | | Keluaran Kegiatan | | Hasil Kegiatan | | | | |
| | | | | | | | Tolak Ukur | Target | Tolak Ukur | Target | Tolak Ukur | Target | | | |
| 1 | 2 | 3 | 4 | 4 | 4 | 4 | 2 | 3 | 4 | 4 | 4 | 4 | 3 | 3 | |
| 6 | UNSUR PENGAWASAN URUSAN PEMERINTAHAN | | | | | | | | | | | | | | |
| 6 | 01 | | INSPEKTORAT DAERAH | | | | | | | | | | Rp 9.587.845.247 | Rp 7.415.315.376 | |
| 6 | 01 | 01 | PROGRAM PENUNJANG URUSAN PEMERINTAHAN DAERAH KABUPATEN/KOTA | Program Peningkatan Kinerja Penyelenggaraan Urusan Pemerintahan | | Kab.PPU | Jumlah kegiatan penunjang urusan Pemerintahan Daerah Kabupaten/Kota | 7 kegiatan | | | | | Rp 8.464.260.488 | Rp 7.415.315.376 | |
| 6 | 01 | 01 | 2.01 | Perencanaan, Penganggaran dan Evaluasi Kinerja Perangkat Daerah | | Meningkatnya profesionalisme Aparatur Pengawasan Intern Pemerintah | Kab.PPU | | | Jumlah laporan kegiatan kapabilitas APIP | 1 laporan | Predikat Kapabilitas APIP | Level 3 | Rp 90.506.500 | Rp - |
| | | | | | | | | | | Jumlah laporan maturitas SPIP | 1 laporan | Predikat Maturitas SPIP | Level 3 | | |
| | | | | | | | | | | Jumlah laporan Evaluasi Lapkin OPD | 1 laporan | Nilai Akuntabilitas Kinerja OPD dengan Nilai rata-rata B | B | | |
| | | | | | | | | | | Jumlah laporan data secara online hasil kekayaan Aparatur Sipil Negara yang telah terverifikasi | 1 laporan | Presentasi laporan data secara online hasil kekayaan Aparatur Sipil Negara yang telah terverifikasi | 100% | | |
| 6 | 01 | 01 | 2.01 | 07 | Evaluasi Kinerja Perangkat Daerah (Evaluasi penerapan SPIP, Penyampaian Laporan Hasil Kekayaan Aparatur Sipil Negara (LHKASN), Evaluasi Lapkin satuan kerja, Peningkatan Kapabilitas APIP) | | Kab.PPU | | | | | | Rp 90.506.500 | Rp - | |
| 6 | 01 | 01 | 2.02 | | Administrasi Keuangan Perangkat Daerah | | Kab.PPU | | | Jumlah pelaksanaan kegiatan Administrasi Keuangan Perangkat Daerah | 2 kegiatan | Jumlah pelaksanaan kegiatan Administrasi Keuangan Perangkat Daerah | 2 kegiatan | Rp 6.219.601.425 | Rp 6.219.599.814 |

**Program dan Kegiatan Perangkat Daerah
Kabupaten Penajam Paser Utara
Tahun 2022**

Unit Organisasi : 6.01.0.00.0.00.23.0000 INSPEKTORAT KABUPATEN

Sub Unit Organisasi : 6.01.0.00.0.00.23.0000 INSPEKTORAT KABUPATEN

| | | | | | | | | | | | Jumlah Pelaksanaan Penyediaan Barang Cetak dan Penggandaan | 12 Bulan | Jumlah Pelaksanaan Penyediaan Barang Cetak dan Penggandaan | 12 Bulan | | | | |
|---|----|----|------|----|--|--|--|--|--|--|--|----------|---|----------|----|-------------|----|-------------|
| | | | | | | | | | | | Jumlah Pelaksanaan Penyediaan Bahan Bacaan dan Peraturan Perundang-Undangan | 12 Bulan | Jumlah Pelaksanaan Penyediaan Bahan Bacaan dan Peraturan Perundang-Undangan | 12 Bulan | | | | |
| | | | | | | | | | | | Jumlah Pelaksanaan Penyelenggaraan Rapat Koordinasi dan Konsultasi OPD | 12 Bulan | Jumlah Pelaksanaan Penyelenggaraan Rapat Koordinasi dan Konsultasi OPD | 12 Bulan | | | | |
| 6 | 01 | 01 | 2.06 | 01 | | | | | | | Penyediaan Komponen Instalasi Listrik / Penerangan Bangunan Kantor | | | | Rp | 14.997.180 | Rp | 5.000.000 |
| 6 | 01 | 01 | 2.06 | 05 | | | | | | | Penyediaan Barang Cetak dan Penggandaan | | | | Rp | 43.249.894 | Rp | 43.249.894 |
| 6 | 01 | 01 | 2.06 | 06 | | | | | | | Penyediaan Bahan Bacaan dan Peraturan Perundang-Undangan | | | | Rp | 4.560.000 | Rp | 6.000.000 |
| 6 | 01 | 01 | 2.06 | 09 | | | | | | | Penyelenggaraan Rapat Koordinasi dan Konsultasi SKPD (koordinasi pengawasan yg lebih komprehensif) | | | | Rp | 288.779.400 | Rp | 208.004.000 |
| 6 | 01 | 01 | 2.07 | | | | | | | | Pengadaan Barang Milik Daerah Penunjang Urusan Pemerintah Daerah | | | | | | | |
| | | | | | | | | | | | | | | | | | | |
| | | | | | | | | | | | | | | | | | | |
| | | | | | | | | | | | | | | | | | | |
| | | | | | | | | | | | | | | | | | | |
| | | | | | | | | | | | | | | | | | | |
| | | | | | | | | | | | | | | | | | | |
| | | | | | | | | | | | | | | | | | | |
| | | | | | | | | | | | | | | | | | | |
| | | | | | | | | | | | | | | | | | | |
| | | | | | | | | | | | | | | | | | | |
| | | | | | | | | | | | | | | | | | | |
| | | | | | | | | | | | | | | | | | | |
| | | | | | | | | | | | | | | | | | | |
| | | | | | | | | | | | | | | | | | | |
| 6 | 01 | 01 | 2.07 | 05 | | | | | | | Pengadaan Meubel | | | | Rp | 124.611.817 | Rp | - |
| 6 | 01 | 01 | 2.07 | 07 | | | | | | | Pengadaan Aset Tetap Lainnya | | | | Rp | 148.386.740 | Rp | - |

**Program dan Kegiatan Perangkat Daerah
Kabupaten Penajam Paser Utara
Tahun 2022**

Unit Organisasi : 6.01.0.00.0.00.23.0000 INSPEKTORAT KABUPATEN

Sub Unit Organisasi : 6.01.0.00.0.00.23.0000 INSPEKTORAT KABUPATEN

| 6 | 01 | 01 | 2.08 | | | Penyediaan Jasa Penunjang Urusan Pemerintahan Daerah | | | | Kab.PPU | | | Jumlah Penyediaan Jasa Surat Menyurat | 12 Bulan | Jumlah Penyediaan Jasa Surat Menyurat | 12 Bulan | Rp 714.366.232 | Rp 640.000.000 |
|----------|-----------|-----------|-------------|----|---|--|--|--|----------------|---|-------------------|--|---|-----------------|---|-----------------|-----------------------|-----------------------|
| | | | | | | | | | | | | | Jumlah Penyediaan Jasa Komunikasi, Sumber Daya Air dan Listrik | 12 Bulan | Jumlah Penyediaan Jasa Komunikasi, Sumber Daya Air dan Listrik | 12 Bulan | | |
| | | | | | | | | | | | | | Jumlah Penyediaan Jasa Pelayanan Umum Kantor | 12 Bulan | Jumlah Penyediaan Jasa Pelayanan Umum Kantor | 12 Bulan | | |
| 6 | 01 | 01 | 2.08 | 01 | | Penyediaan Jasa Surat Menyurat | | | | Kab.PPU | | | | | | | Rp 260.481.926 | Rp 240.000.000 |
| 6 | 01 | 01 | 2.08 | 02 | | Penyediaan Jasa Komunikasi, Sumber Daya Air dan Listrik | | | | Kab.PPU | | | | | | | Rp 199.989.624 | Rp 125.000.000 |
| 6 | 01 | 01 | 2.08 | 04 | | Penyediaan Jasa Pelayanan Umum Kantor | | | | Kab.PPU | | | | | | | Rp 253.894.682 | Rp 275.000.000 |
| 6 | 01 | 01 | 2.09 | | | Pemeliharaan Barang Milik Daerah Penunjang Urusan Pemerintahan Daerah | | | | Kab.PPU | | | Jumlah Penyediaan Jasa Pemeliharaan, Biaya Pemeliharaan dan Pajak Kendaraan Perorangan Dinas atau Kendaraan Jabatan | 12 Bulan | Jumlah Penyediaan Jasa Pemeliharaan, Biaya Pemeliharaan dan Pajak Kendaraan Perorangan Dinas atau Kendaraan Jabatan | 12 Bulan | Rp 500.067.300 | Rp 293.461.668 |
| | | | | | | | | | | | | | Jumlah Penyediaan Pemeliharaan Aset Tetap Lainnya | 12 Bulan | Jumlah Penyediaan Pemeliharaan Aset Tetap Lainnya | 12 Bulan | | |
| | | | | | | | | | | | | | Jumlah Pemeliharaan / Rehabilitasi Gedung Kantor dan Bangunan Lainnya | 12 Bulan | Jumlah Pemeliharaan / Rehabilitasi Gedung Kantor dan Bangunan Lainnya | 12 Bulan | | |
| 6 | 01 | 01 | 2.09 | 01 | | Penyediaan Jasa Pemeliharaan, Biaya Pemeliharaan dan Pajak Kendaraan Perorangan Dinas atau Kendaraan Jabatan | | | | Kab.PPU | | | | | | | Rp 149.997.200 | Rp 128.061.668 |
| 6 | 01 | 01 | 2.09 | 07 | | Pemeliharaan Aset Tetap Lainnya | | | | Kab.PPU | | | | | | | Rp 100.773.408 | Rp 25.000.000 |
| 6 | 01 | 01 | 2.09 | 09 | | Pemeliharaan / Rehabilitasi Gedung Kantor dan Bangunan Lainnya | | | | Kab.PPU | | | | | | | Rp 249.296.692 | Rp 140.400.000 |
| 6 | 01 | 02 | | | PROGRAM PENYELENGGARAAN PENGAWASAN | | Program Peningkatan Sistem Pengawasan Internal dan Pengendalian Pelaksanaan Kebijakan KDH | Meningkatnya Penerapan Manajemen Pemerintahan dalam Perencanaan, Pelaksanaan, Pelaporan dan Pengawasan secara terpadu dan tepat waktu | Kab.PPU | Jumlah kegiatan Penyelenggaraan Pengawasan | 2 Kegiatan | | | | | | Rp 788.760.628 | Rp - |

**Program dan Kegiatan Perangkat Daerah
Kabupaten Penajam Paser Utara
Tahun 2022**

Unit Organisasi : 6.01.0.00.0.00.23.0000 INSPEKTORAT KABUPATEN

Sub Unit Organisasi : 6.01.0.00.0.00.23.0000 INSPEKTORAT KABUPATEN

| | | | | | | | | | | | | | | | | | | | | |
|---|----|----|------|----|--|--|--|--|--|----------------|--|--|---|-------------------|---|-------------------|----|-------------|----|---|
| 6 | 01 | 02 | 2.01 | | | Penyelenggaraan Pengawasan Internal | | | | Kab.PPU | | | Jumlah LHP Pengawasan Kinerja (audit kinerja) Pemerintah Daerah | 20 LHP | Persentase laporan terhadap hasil pemeriksaan dengan obyek pengawasan | 100% | Rp | 737.562.578 | Rp | - |
| | | | | | | | | | | | | | Jumlah LHP Pengawasan Keuangan Pemerintah Daerah | 50 LHP | Jumlah LHP Pengawasan Keuangan Pemerintah Daerah | 50 LHP | Rp | - | Rp | - |
| | | | | | | | | | | | | | Jumlah Laporan Hasil Reviu Laporan Kinerja | 8 LHR | Jumlah Laporan Hasil Reviu Laporan Kinerja | 8 LHR | Rp | - | Rp | - |
| | | | | | | | | | | | | | Jumlah Laporan Hasil Reviu Laporan Keuangan | 12 LHR | Jumlah Laporan Hasil Reviu Laporan Keuangan | 12 LHR | Rp | - | Rp | - |
| | | | | | | | | | | | | | Jumlah LHP Pengawasan Desa | 60 LHP | Jumlah LHP Pengawasan Desa | 60 LHP | Rp | - | Rp | - |
| | | | | | | | | | | | | | Jumlah Laporan Kerjasama Pengawasan Internal | 10 Laporan | Jumlah laporan Kerjasama Pengawasan Internal | 10 Laporan | Rp | - | Rp | - |
| | | | | | | | | | | | | | Persentase penyelesaian tindak lanjut hasil pemeriksaan BPK | 90% | Persentase penyelesaian tindak lanjut hasil pemeriksaan BPK | 95% | Rp | - | Rp | - |
| | | | | | | | | | | | | | Persentase penyelesaian tindak lanjut hasil pemeriksaan Inspektorat | 90% | Persentase penyelesaian tindak lanjut hasil pemeriksaan Inspektorat | 90% | Rp | - | Rp | - |
| 6 | 01 | 02 | 2.01 | 01 | | Pengawasan Kinerja Pemerintah Daerah | | | | Kab.PPU | | | | | | | Rp | 84.990.350 | Rp | - |
| 6 | 01 | 02 | 2.01 | 02 | | Pengawasan Keuangan Pemerintah Daerah (pelaksanaan pengawasan audit investigasi, pelaksanaan pengawasan probity audit, pelaksanaan pengawasan sekolah) | | | | Kab.PPU | | | | | | | Rp | 149.994.300 | Rp | - |
| 6 | 01 | 02 | 2.01 | 03 | | Reviu Laporan Kinerja (monitoring & evaluasi pelaksanaan perjanjian kerjasama antara APIP dgn APH serta antara APIP dengan OMBUDSMAN, monitoring & evaluasi perencanaan dan penganggaran Reponsif Gender, reviu LKIP Kabupaten, reviu LPPD, reviu revisi RPJMD, reviu RKA, reviu RKPD) | | | | Kab.PPU | | | | | | | Rp | 79.998.800 | Rp | - |
| 6 | 01 | 02 | 2.01 | 04 | | Reviu Laporan Keuangan (reviu DAK & LKPD) | | | | Kab.PPU | | | | | | | Rp | 79.995.500 | Rp | - |
| 6 | 01 | 02 | 2.01 | 05 | | Pengawasan Desa (Pelaksanaan pengawasan desa & kelurahan, Pelaksanaan pengawasan Pro-P2KPM) | | | | Kab.PPU | | | | | | | Rp | 155.087.428 | Rp | - |
| 6 | 01 | 02 | 2.01 | 06 | | Kerjasama Pengawasan Internal (kerjasama pengawasan internal, pelaksanaan pengawasan joint audit) | | | | Kab.PPU | | | | | | | Rp | 87.499.250 | Rp | - |
| 6 | 01 | 02 | 2.01 | 07 | | Monitoring dan Evaluasi Tindak Lanjut Hasil Pemeriksaan BPK RI dan Tindak Lanjut Hasil Pemeriksaan APIP | | | | Kab.PPU | | | | | | | Rp | 99.996.950 | Rp | - |

**Program dan Kegiatan Perangkat Daerah
Kabupaten Penajam Paser Utara
Tahun 2022**

Unit Organisasi : 6.01.0.00.0.00.23.0000 INSPEKTORAT KABUPATEN

Sub Unit Organisasi : 6.01.0.00.0.00.23.0000 INSPEKTORAT KABUPATEN

| | | | | | | | | | | | | | | | | | | |
|--------------|----|----|------|----|--|---|--|--|---|---------|---|------------|---|-----------|--|-----------|-------------------------|-------------------------|
| 6 | 01 | 02 | 2.02 | | | Penyelenggaraan Pengawasan dengan Tujuan Tertentu | | | | Kab.PPU | | | Jumlah LHP Penyelenggaraan Pengawasan dengan Tujuan Tertentu & khusus | 6 LHP | Jumlah LHP Penyelenggaraan Pengawasan dengan Tujuan Tertentu & khusus | 6 LHP | Rp 51.198.050 | Rp - |
| 6 | 01 | 02 | 2.02 | 02 | | Pengawasan Dengan Tujuan Tertentu | | | | Kab.PPU | | | | | | | Rp 51.198.050 | Rp - |
| 6 | 01 | 03 | | | | PROGRAM PERUMUSAN KEBIJAKAN, PENDAMPINGAN DAN ASISTENSI | | Program Penataan dan Penyempurnaan Kebijakan Sistem dan Prosedur Pengawasan | Terwujudnya pemerintahan yang bersih dan bebas KKN | Kab.PPU | Jumlah kegiatan Perumusan Kebijakan, Pendampingan dan Asistensi | 1 Kegiatan | | | | | Rp 334.824.131 | Rp - |
| 6 | 01 | 03 | 2.02 | | | Pendampingan dan Asistensi | | | | Kab.PPU | | | Jumlah laporan evaluasi PMPRB (Penilaian Mandiri Pelaksanaan Reformasi Birokrasi) | 1 laporan | Nilai indeks pencapaian target kinerja | 85 | Rp 334.824.131 | Rp - |
| | | | | | | | | | | | | | Jumlah Laporan keg. Saber Pungli | 4 laporan | Jumlah Laporan keg. Saber Pungli | 4 laporan | | |
| | | | | | | | | | | | | | Jumlah Laporan keg. Survei Penilaian Integritas (SPI) | 1 laporan | Jumlah Laporan keg. Survei Penilaian Integritas (SPI) | 1 laporan | | |
| | | | | | | | | | | | | | Jumlah laporan keg. Aksi Koordinasi & supervisi pencegahan (Korsupgah) | 2 laporan | Jumlah laporan keg. Aksi Koordinasi & supervisi pencegahan (Korsupgah) | 2 laporan | | |
| 6 | 01 | 03 | 2.02 | 02 | | Pendampingan Asistensi, Verifikasi dan Penilaian Reformasi Birokrasi (Evaluasi PMPRB) | | | | Kab.PPU | | | | | | | Rp 24.994.000 | Rp - |
| 6 | 01 | 03 | 2.02 | 03 | | Koordinasi, Monitoring dan Evaluasi serta Verifikasi Pencegahan dan Pemberantasan Korupsi (koordinasi, monitoring & evaluasi serta verifikasi pencegahan & pemberantasan korupsi, pelaksanaan kegiatan saber pungli, pelaksanaan SPI, pelaksanaan aksi koordinasi & supervisi pencegahan (korsupgah)) | | | | Kab.PPU | | | | | | | Rp 309.830.131 | Rp - |
| TOTAL | | | | | | | | | | | | | | | | | Rp 9.587.845.247 | Rp 7.415.315.376 |

| Tolok Ukur | Target | Tolok Ukur | Target | Tolok Ukur | Target | | | Nasional |
|--|------------------|--|------------------|---|--------------|----------------|----------------|----------|
| | | | | | | 15,884,097,766 | 15,884,097,766 | |
| | | | | | | 15,884,097,766 | 15,884,097,766 | |
| | | | | | | 0 | 0 | |
| | | | | | | 0 | 0 | |
| | | | | | | 14,729,097,766 | 14,729,097,766 | |
| Biaya Gaji dan tunjangan | 14 bulan | Terbayarnya Gaji dan Tunjangan / TPP Kecamatan Penajam | 8 Bulan | Jumlah Pegawai ASN yang menerima Gaji dan Tunjangan | 155 Orang | 14,671,597,766 | 14,671,597,766 | |
| Biaya Jasa Pengelola | 6 Bulan | Terbayarnya Honorarium PA, Bendahara, PPTK dan PPK | 6 Bulan | Jumlah Tim Pengelola Keuangan | 5 Orang | 57,500,000 | 57,500,000 | |
| Indikator Ketepatan Penyusunan dan Capaian Realisasi Kinerja Kelurahan | 6 Bulan Kegiatan | Meningkatnya pemahaman dalam penyusunan dokumen pelaporan keuangan sesuai perundang-undangan | 6 Bulan/Kegiatan | Jumlah Laporan Realisasi Keuangan Bulanan/Triwulanan/Semesteran | 19 Kelurahan | 0 | 0 | |
| | | | | | | 0 | 0 | |
| Indikator Sanjaya Rekonsiliasi Barang Daerah | 2 Kegiatan | Terdatanya Barang Milik Daerah yang ada di Kecamatan dan Kelurahan | 2 Kegiatan | Jumlah Barang Milik Daerah di Kelurahan yang terdata dalam kartu inventaris | 19 Kelurahan | 0 | 0 | |
| Indikator Pinaan Pengadministrasian Barang Milik Daerah | 1 Kegiatan | Monitoring Evaluasi Pemamfaatan Aset Daerah | 1 Kegiatan | Jumlah Kelurahan yang memamfaatkan Barang Milik Daerah | 19 Kelurahan | 0 | 0 | |
| | | | | | | 0 | 0 | |
| Biaya Komponen Instalasi Penerangan Bangunan | 12 Bulan | Terpeliharanya instalasi jaringan listrik dan lampu penerangan kantor 12 bulan | 12 Bulan | Jumlah Kebutuhan Komponen Instalasi Listrik Penerangan Bangunan | 12 Bulan | 0 | 0 | |

| | | | | | | | |
|---|-------------|--|-------------|--|---------------|----------------------|----------------------|
| tersedianya Bahan-Bahan Logistik Kantor | 12 Bulan | Terpenuhinya kebutuhan alat tulis kantor yang cukup 12 bulan | 12 Bulan | Jumlah Kebutuhan Alat Tulis Kantor | 12 Bulan | 0 | 0 |
| tersedianya Bahan Bacaan dan Peraturan Perundang-undangan | 36 Exempler | Terbayarnya koran 12 bulan | 36 Exempler | Jumlah Jenis Bahan Bacaan Peraturan Perundang-Undangan | 3 Jenis Koran | 0 | 0 |
| tersedianya Makanan dan minuman Rapat serta Tamu Pimpinan | 12 Bulan | Terpenuhinya kebutuhan makanan dan minuman rapat serta tamu Pimpinan selama 12 Bulan | 12 Bulan | Jumlah Kebutuhan makanan dan Minuman | 12 Bulan | 0 | 0 |
| terlaksananya Koordinasi dan konsultasi Pelaksanaan dalam Daerah dan Luar Daerah | 205 OK | Sinerginya antar SKPD dan instansi vertikal dalam kegiatan pembangunan | 205 OK | Jumlah Kebutuhan Perjalanan Dinas Dalam Daerah dan Luar Daerah | 1 Tahun | 0 | 0 |
| tersedianya Peralatan Kantor dan Mesin Lainnya | 5 Unit | peralatan dan mesin lainnya belum memadai | 5 Unit | Jumlah Unit Kebutuhan Peralatan dan Mesin Kantor | 5 Unit | 0 | 0 |
| | | | | | | 1,155,000,000 | 1,155,000,000 |
| tersedianya Jasa Komunikasi, Sumber Daya Air dan Listrik' | 12 Bulan | Terbayarnya air, komunikasi dan listrik 12 bulan | 12 Bulan | Jumlah Waktu Penyediaan Jasa Komunikasi, Sumber daya Air dan Listrik | 12 Bulan | 0 | 0 |
| tersedianya Jasa Tenaga Harian Lepas Kantor Kecamatan Penajam | 12 Bulan | Terbayarnya Gaji Jasa tenaga harian lepas 33 orang selama 12 bulan | 8 Bulan | Jumlah Tenaga Harian Lepas yang menerima gaji dan Tunjangan | 33 Orang | 1,155,000,000 | 1,155,000,000 |
| tersedianya Biaya pemeliharaan Rutin/Berkala kendaraan dinas/ Operasional Kecamatan Penajam | 12 Unit | Pemeliharaan dan pembayaran pajak kendaraan dinas yang tepat waktu | 12 Unit | Jumlah Kendaraan Dinas yang dipelihara | 3 Unit | 0 | 0 |
| tersedianya biaya pemeliharaan peralatan kantor dan mesin lainnya | 69 Unit | terpeliharanya peralatan penunjang kinerja aparatur | 69 Unit | Jumlah Peralatan dan Mesin Lainnya yang dipelihara | 69 Unit | 0 | 0 |
| tersedianya biaya pemeliharaan Rutin/Berkala gedung dan bangunan kantor | 1 Unit | terpeliharanya keindahan dan fungsi gedung dan bangunan lainnya | 1 Unit | Jumlah Gedung yang dipelihara | 1 Unit | 0 | 0 |

| | | | | | | | | |
|---|-------------------|--|-------------------|--|-------------------|---|---|--|
| | | | | | | 0 | 0 | |
| | | | | | | 0 | 0 | |
| layanan Perizinan yang maksimal kepada masyarakat | 23 Kelurahan/Desa | Meningkatnya masyarakat yang memiliki izin mendirikan bangunan | 23 Kelurahan/Desa | Jumlah Masyarakat yang memiliki Izin Mendirikan Bangunan | 23 Kelurahan/Desa | 0 | 0 | |
| | | | | | | 0 | 0 | |
| | | | | | | 0 | 0 | |
| laksanaan Musrenbang tingkat kecamatan | 1 Kegiatan | Tersusunnya rencana pembangunan di 23 kelurahan dan desa | 23 Kelurahan/Desa | Jumlah Usulan Kelurahan / Desa dalam Forum Perencanaan Pembangunan | 23 Kelurahan/Desa | 0 | 0 | |
| | | | | | | 0 | 0 | |
| pendampinagn PKK dalam peningkatan Kesejahteraan keluarga | 3 Kegiatan | Terlaksananya kegiatan penyuluhan dan pelatihan bagi ibu rumah tangga dalam membangun keluarga sejahtera | 3 Kegiatan | Jumlah Kelompok PKK yang dibina | 23 Kelompok | 0 | 0 | |
| | | | | | | 0 | 0 | |
| | | | | | | 0 | 0 | |
| laksananya MTQ dan STQ tingkat Kecamatan | 1 Kegiatan | pembinaan dan Pengembangan Qori dan Qori'ah menuju masyarakat yang agamis | 23 Kelurahan/Desa | Jumlah Peserta yang mendapatkan Juara | 33 Orang | 0 | 0 | |

| | | | | | | | | |
|---|------------|--|------------------------|--|------------------------|--|-----------------------|-----------------------|
| laksananya Tata batas Kelurahan / Desa di camatan Penajam | 1 Kegiatan | Penyelesaian dan penetapan tapal batas antar kelurahan dan Desa | 23 Kelurahan / Desa | | | | 0 | 0 |
| | | | | | | | 0 | 0 |
| | | | | | | | 0 | 0 |
| tingkatan Kualitas aturan Perundang- dangan | 4 Desa | Asistensi dan Verifikasi penyusunan peraturan desa dan kepala Desa | 4 Desa | Jumlah Desa yang di Verifikasi | 4 Desa | | 0 | 0 |
| laksananya Pembinaan BDes | 4 Desa | Monitoring pengelolaan keuangan Desa yang tepat sasaran | 4 Desa | Jumlah Desa yang di Bina dalam Pnegelolaan Keuangan Desa | 4 Desa | | 0 | 0 |
| negakan peraturan daerah | 1 Kegiatan | Monitoring dan inventarisasi bangunan yang belum memiliki izin | 23 Kelurahan / Desa | Jumlah Kelurahan / Desa yang di Monitoring | 23 Kelurahan / Desa | | 0 | 0 |
| TOTAL | | | | | | | 15,884,097,766 | 15,884,097,766 |

| | | | | | | | | |
|---|-------|--|---------|---|--------------------------|----------------------|----------------------|--|
| | | | | | | 1,391,400,000 | 1,391,400,000 | |
| | | | | | | 479,400,000 | 479,400,000 | |
| yang ada di Kecamatan | | | | | | 479,400,000 | 479,400,000 | |
| Meningkatnya kualitas pelayanan di kelurahan | 100 % | Terlaksananya pelayanan yang maksimal kepada masyarakat dan Terbayarnya gaji dan Tunjangan Tenaga Harian Lepas Kelurahan Penajam | 8 Bulan | Jumlah Waktu dan tenaga yang dibutuhkan dalam pelayanan kepada masyarakat | 17 Orang | 479,400,000 | 479,400,000 | |
| | | | | | | 912,000,000 | 912,000,000 | |
| | | | | | | 912,000,000 | 912,000,000 | |
| Meningkatkan partisipasi kelembagaan di Kelurahan dalam percepatan Pemerataan Pembangunan | 100 % | Pelatihan dan pemerataan pembangunan serta Terbayarnya Gaji Kader, RT, Keagamaan dan Pendamping | 8 Bulan | Jumlah Kelembagaan dan Kelompok yang diberikan tunjangan | 4 Kelembagaan / Kelompok | 1,824,000,000 | 1,824,000,000 | |
| TOTAL | | | | | | 1,391,400,000 | 1,391,400,000 | |

| | | | | | | | | |
|---|-------|--|---------|--|--------------------------------|--------------|--------------------|--------------------|
| | | | | | | | | |
| | | | | | | | 630,800,000 | 630,800,000 |
| | | | | | | | 282,000,000 | 282,000,000 |
| yang ada di Kecamatan | | | | | | | 282,000,000 | 282,000,000 |
| katnya kualitas an di kelurahan | 100 % | Terlaksananya pelayanan yang maksimal kepada masyarakat danTerbayarnya gaji dan TunjanganTenaga Harian Lepas Kelurahan Gunung Seteleng | 8 Bulan | Jumlah Waktu dan tenaga yang dibutuhkan dalam pelayanan kepada masyarakat | 10 Orang | | 282,000,000 | 282,000,000 |
| | | | | | | | 348,800,000 | 348,800,000 |
| | | | | | | | 348,800,000 | 348,800,000 |
| atkan partisipasi ngaan di Kelurahan ercepatan aan Pembangunan | 100 % | Pelatihan dan pemerataan pembangunan serta Terbayarnya GajiKader,RT, Keagamaan dan Pendamping | 8 Bulan | Jumlah Kelembagaan dan Kelompok yang diberikan tunjangan | 4 Kelembagaan / Kelompok | | 348,800,000 | 348,800,000 |
| | | | | | | TOTAL | 630,800,000 | 630,800,000 |

| | | | | | | | | |
|---|-------|---|---------|---|--------------------------|--------------------|--------------------|--|
| | | | | | | 629,200,000 | 629,200,000 | |
| | | | | | | 282,000,000 | 282,000,000 | |
| yang ada di Kecamatan | | | | | | 282,000,000 | 282,000,000 | |
| katnya kualitas an di kelurahan | 100 % | Terlaksananya pelayanan yang maksimal kepada masyarakat dan Terbayarnya gaji dan Tunjangan Tenaga Harian Lepas Kelurahan Nenang | 8 Bulan | Jumlah Waktu dan tenaga yang dibutuhkan dalam pelayanan kepada masyarakat | 10 Orang | 282,000,000 | 282,000,000 | |
| | | | | | | 347,200,000 | 347,200,000 | |
| | | | | | | 347,200,000 | 347,200,000 | |
| katkan partisipasi ngaan di Kelurahan ercepatan aan Pembangunan | 100 % | Pelatihan dan pemerataan pembangunan serta Terbayarnya Gaji Kader, RT, Keagamaan dan Pendamping | 8 Bulan | Jumlah Kelembagaan dan Kelompok yang diberikan tunjangan | 4 Kelembagaan / Kelompok | 347,200,000 | 347,200,000 | |
| TOTAL | | | | | | 629,200,000 | 629,200,000 | |

| | | | | | | | | |
|---|-------|--|---------|--|--------------------------------|--------------|--------------------|--------------------|
| | | | | | | | | |
| | | | | | | | 615,000,000 | 615,000,000 |
| | | | | | | | 423,000,000 | 423,000,000 |
| yang ada di Kecamatan | | | | | | | 423,000,000 | 423,000,000 |
| katnya kualitas an di kelurahan | 100 % | Terlaksananya pelayanan yang maksimal kepada masyarakat danTerbayarnya gaji dan Tunjangan Tenaga Harian Lepas Kelurahan Nipah-Nipah | 8 Bulan | Jumlah Waktu dan tenaga yang dibutuhkan dalam pelayanan kepada masyarakat | 16 Orang | | 423,000,000 | 423,000,000 |
| | | | | | | | 192,000,000 | 192,000,000 |
| | | | | | | | 192,000,000 | 192,000,000 |
| atkan partisipasi ngaan di Kelurahan ercepatan aan Pembangunan | 100 % | Pelatihan dan pemerataan pembangunan serta Terbayarnya GajiKader,RT, Keagamaan dan Pendamping | 8 Bulan | Jumlah Kelembagaan dan Kelompok yang diberikan tunjangan | 4 Kelembagaan / Kelompok | | 192,000,000 | 192,000,000 |
| | | | | | | TOTAL | 615,000,000 | 615,000,000 |

| | | | | | | | | |
|--|-------|--|---------|--|--------------------------------|--------------|--------------------|--------------------|
| | | | | | | | | |
| | | | | | | | 486,800,000 | 486,800,000 |
| | | | | | | | 282,000,000 | 282,000,000 |
| yang ada di Kecamatan | | | | | | | 282,000,000 | 282,000,000 |
| katnya kualitas an di kelurahan | 100 % | Terlaksananya pelayanan yang maksimal kepada masyarakat danTerbayarnya gaji dan Tunjangan Tenaga Harian Lepas Kelurahan Lawe- Lawe | 8 Bulan | Jumlah Waktu dan tenaga yang dibutuhkan dalam pelayanan kepada masyarakat | 10 Orang | | 282,000,000 | 282,000,000 |
| | | | | | | | 204,800,000 | 204,800,000 |
| | | | | | | | 204,800,000 | 204,800,000 |
| katkan partisipasi ngaan di Kelurahan ercepatan aan Pembangunan | 100 % | Pelatihan dan pemerataan pembangunan serta Terbayarnya GajiKader,RT, Keagamaan dan Pendamping | 8 Bulan | Jumlah Kelembagaan dan Kelompok yang diberikan tunjangan | 4 Kelembagaan / Kelompok | | 204,800,000 | 204,800,000 |
| | | | | | | TOTAL | 486,800,000 | 486,800,000 |

| | | | | | | | | |
|--|-------|---|---------|--|--------------------------------|--------------|--------------------|--------------------|
| | | | | | | | | |
| | | | | | | | 679,600,000 | 679,600,000 |
| | | | | | | | 169,200,000 | 169,200,000 |
| yang ada di Kecamatan | | | | | | | 169,200,000 | 169,200,000 |
| katnya kualitas an di kelurahan | 100 % | Terlaksananya pelayanan yang maksimal kepada masyarakat danTerbayarnya gaji dan Tunjangan Tenaga Harian Lepas Kelurahan Petung | 8 Bulan | Jumlah Waktu dan tenaga yang dibutuhkan dalam pelayanan kepada masyarakat | 6 Orang | | 169,200,000 | 169,200,000 |
| | | | | | | | 510,400,000 | 510,400,000 |
| | | | | | | | 510,400,000 | 510,400,000 |
| katkan partisipasi ngaan di Kelurahan ercepatan aan Pembangunan | 100 % | Pelatihan dan pemerataan pembangunan serta Terbayarnya GajiKader,RT, Keagamaan dan Pendamping | 8 Bulan | Jumlah Kelembagaan dan Kelompok yang diberikan tunjangan | 4 Kelembagaan / Kelompok | | 510,400,000 | 510,400,000 |
| | | | | | | TOTAL | 679,600,000 | 679,600,000 |

| | | | | | | | | |
|--|-------|---|---------|--|--------------------------------|--------------|--------------------|--------------------|
| | | | | | | | | |
| | | | | | | | 476,200,000 | 476,200,000 |
| | | | | | | | 253,800,000 | 253,800,000 |
| yang ada di Kecamatan | | | | | | | 253,800,000 | 253,800,000 |
| katnya kualitas an di kelurahan | 100 % | Terlaksananya pelayanan yang maksimal kepada masyarakat danTerbayarnya gaji dan TunjanganTenaga Harian Lepas Kelurahan Tanjung Tengah | 8 Bulan | Jumlah Waktu dan tenaga yang dibutuhkan dalam pelayanan kepada masyarakat | 9 Orang | | 253,800,000 | 253,800,000 |
| | | | | | | | 222,400,000 | 222,400,000 |
| | | | | | | | 222,400,000 | 222,400,000 |
| katkan partisipasi ngaan di Kelurahan ercepatan aan Pembangunan | 100 % | Pelatihan dan pemerataan pembangunan serta Terbayarnya GajiKader, RT, Keagamaan dan Pendamping | 8 Bulan | Jumlah Kelembagaan dan Kelompok yang diberikan tunjangan | 4 Kelembagaan / Kelompok | | 222,400,000 | 222,400,000 |
| | | | | | | TOTAL | 476,200,000 | 476,200,000 |

| Indikator | Target | Indikator | Target | Indikator | Target | | | |
|--|--------|---|---------|---|--------------------------|--------------------|--------------------|--|
| | | | | | | 293,400,000 | 293,400,000 | |
| | | | | | | 197,400,000 | 197,400,000 | |
| yang ada di Kecamatan | | | | | | 197,400,000 | 197,400,000 | |
| Indikator kualitas pelayanan di kelurahan | 100 % | Terlaksananya pelayanan yang maksimal kepada masyarakat dan Terbayarnya gaji dan Tunjangan Tenaga Harian Lepas Kelurahan Kampung Baru | 8 Bulan | Jumlah Waktu dan tenaga yang dibutuhkan dalam pelayanan kepada masyarakat | 7 Orang | 197,400,000 | 197,400,000 | |
| | | | | | | 96,000,000 | 96,000,000 | |
| | | | | | | 96,000,000 | 96,000,000 | |
| Indikator partisipasi masyarakat di Kelurahan percepatan Pembangunan | 100 % | Pelatihan dan pemerataan pembangunan serta Terbayarnya Gaji Kader, RT, Keagamaan dan Pendamping | 8 Bulan | Jumlah Kelembagaan dan Kelompok yang diberikan tunjangan | 4 Kelembagaan / Kelompok | 96,000,000 | 96,000,000 | |
| TOTAL | | | | | | 293,400,000 | 293,400,000 | |

| | | | | | | | | |
|--|-------|---|---------|--|--------------------------------|--------------|--------------------|--------------------|
| | | | | | | | | |
| | | | | | | | 445,800,000 | 445,800,000 |
| | | | | | | | 253,800,000 | 253,800,000 |
| yang ada di Kecamatan | | | | | | | 253,800,000 | 253,800,000 |
| katnya kualitas an di kelurahan | 100 % | Terlaksananya pelayanan yang maksimal kepada masyarakat danTerbayarnya gaji dan Tunjangan Tenaga Harian Lepas Kelurahan Saloloang | 8 Bulan | Jumlah Waktu dan tenaga yang dibutuhkan dalam pelayanan kepada masyarakat | 9 Orang | | 253,800,000 | 253,800,000 |
| | | | | | | | 192,000,000 | 192,000,000 |
| | | | | | | | 192,000,000 | 192,000,000 |
| katkan partisipasi ngaan di Kelurahan ercepatan aan Pembangunan | 100 % | Pelatihan dan pemerataan pembangunan serta Terbayarnya GajiKader,RT, Keagamaan dan Pendamping | 8 Bulan | Jumlah Kelembagaan dan Kelompok yang diberikan tunjangan | 4 Kelembagaan / Kelompok | | 192,000,000 | 192,000,000 |
| | | | | | | TOTAL | 445,800,000 | 445,800,000 |

| | | | | | | | | |
|--|-------|---|---------|---|--------------------------|--------------------|--------------------|--|
| | | | | | | 352,000,000 | 352,000,000 | |
| | | | | | | 225,600,000 | 225,600,000 | |
| yang ada di Kecamatan | | | | | | 225,600,000 | 225,600,000 | |
| katnya kualitas an di kelurahan | 100 % | Terlaksananya pelayanan yang maksimal kepada masyarakat dan Terbayarnya gaji dan Tunjangan Tenaga Harian Lepas Kelurahan Pejala | 8 Bulan | Jumlah Waktu dan tenaga yang dibutuhkan dalam pelayanan kepada masyarakat | 8 Orang | 225,600,000 | 225,600,000 | |
| | | | | | | 126,400,000 | 126,400,000 | |
| | | | | | | 126,400,000 | 126,400,000 | |
| katkan partisipasi gnaan di Kelurahan ercepatan aaan Pembangunan | 100 % | Pelatihan dan pemerataan pembangunan serta Terbayarnya Gaji Kader, RT, Keagamaan dan Pendamping | 8 Bulan | Jumlah Kelembagaan dan Kelompok yang diberikan tunjangan | 4 Kelembagaan / Kelompok | 126,400,000 | 126,400,000 | |
| TOTAL | | | | | | 352,000,000 | 352,000,000 | |

| | | | | | | | | |
|---|-------|---|---------|--|--------------------------------|--------------|--------------------|--------------------|
| | | | | | | | | |
| | | | | | | | 298,200,000 | 298,200,000 |
| | | | | | | | 197,400,000 | 197,400,000 |
| yang ada di Kecamatan | | | | | | | 197,400,000 | 197,400,000 |
| katnya kualitas an di kelurahan | 100 % | Terlaksananya pelayanan yang maksimal kepada masyarakat dan Terbayarnya gaji dan Tunjangan Tenaga Harian Lepas Kelurahan Sesumpu | 8 Bulan | Jumlah Waktu dan tenaga yang dibutuhkan dalam pelayanan kepada masyarakat | 7 Orang | | 197,400,000 | 197,400,000 |
| | | | | | | | 100,800,000 | 100,800,000 |
| | | | | | | | 100,800,000 | 100,800,000 |
| atkan partisipasi ngaan di Kelurahan ercepatan aan Pembangunan | 100 % | Pelatihan dan pemerataan pembangunan serta Terbayarnya Gaji Kader, RT, Keagamaan dan Pendamping | 8 Bulan | Jumlah Kelembagaan dan Kelompok yang diberikan tunjangan | 4 Kelembagaan / Kelompok | | 100,800,000 | 100,800,000 |
| | | | | | | TOTAL | 298,200,000 | 298,200,000 |

| | | | | | | | | |
|--|-------|---|---------|--|--------------------------------|--------------|--------------------|--------------------|
| | | | | | | | | |
| | | | | | | | 551,200,000 | 551,200,000 |
| | | | | | | | 338,400,000 | 338,400,000 |
| yang ada di Kecamatan | | | | | | | 338,400,000 | 338,400,000 |
| katnya kualitas an di kelurahan | 100 % | Terlaksananya pelayanan yang maksimal kepada masyarakat dan Terbayarnya gaji dan Tunjangan Tenaga Harian Lepas Kelurahan Sungai Parit | 8 Bulan | Jumlah Waktu dan tenaga yang dibutuhkan dalam pelayanan kepada masyarakat | 12 Orang | | 338,400,000 | 338,400,000 |
| | | | | | | | 212,800,000 | 212,800,000 |
| | | | | | | | 212,800,000 | 212,800,000 |
| katkan partisipasi ngaan di Kelurahan ercepatan aan Pembangunan | 100 % | Pelatihan dan pemerataan pembangunan serta Terbayarnya Gaji Kader, RT, Keagamaan dan Pendamping | 8 Bulan | Jumlah Kelembagaan dan Kelompok yang diberikan tunjangan | 4 Kelembagaan / Kelompok | | 212,800,000 | 212,800,000 |
| | | | | | | TOTAL | 551,200,000 | 551,200,000 |

| | | | | | | | | |
|--|--------|--|---------|--|--------------------------------|--------------------|--------------------|--|
| | | | | | | 473,200,000 | 473,200,000 | |
| | | | | | | 0 | 0 | |
| | | | | | | 0 | 0 | |
| ny Kendaraa Dinas nce di Kelurahan | 1 Unit | Terpenuhinya Kendaraan Dinas Operasional Ambulance di Kelurahan | 1 Unit | Jumlah Kendaraan Dinas yang di adakan | 1 Unit | 0 | 0 | |
| | | | | | | 169,200,000 | 169,200,000 | |
| yang ada di Kecamatan | | | | | | 169,200,000 | 169,200,000 | |
| katnya kualitas an di kelurahan | 100 % | Terlaksananya pelayanan yang maksimal kepada masyarakat danTerbayarnya gaji dan Tunjangan Tenaga Harian Lepas Kelurahan Sotek | 8 Bulan | Jumlah Waktu dan tenaga yang dibutuhkan dalam pelayanan kepada masyarakat | 6 Orang | 169,200,000 | 169,200,000 | |
| | | | | | | 304,000,000 | 304,000,000 | |
| | | | | | | 304,000,000 | 304,000,000 | |
| katkan partisipasi ngaan di Kelurahan ercepatan aan Pembangunan | 100 % | Pelatihan dan pemerataan pembangunan serta Terbayarnya GajiKader,RT, Keagamaan dan Pendamping | 8 Bulan | Jumlah Kelembagaan dan Kelompok yang diberikan tunjangan | 4 Kelembagaan / Kelompok | 304,000,000 | 304,000,000 | |
| TOTAL | | | | | | 473,200,000 | 473,200,000 | |

| | | | | | | | | |
|--|-------|---|---------|---|--------------------------|--------------------|--------------------|--|
| | | | | | | 413,200,000 | 413,200,000 | |
| | | | | | | 282,000,000 | 282,000,000 | |
| yang ada di Kecamatan | | | | | | 282,000,000 | 282,000,000 | |
| katnya kualitas an di kelurahan | 100 % | Terlaksananya pelayanan yang maksimal kepada masyarakat dan Terbayarnya gaji dan Tunjangan Tenaga Harian Lepas Kelurahan Riko | 8 Bulan | Jumlah Waktu dan tenaga yang dibutuhkan dalam pelayanan kepada masyarakat | 10 Orang | 282,000,000 | 282,000,000 | |
| | | | | | | 131,200,000 | 131,200,000 | |
| | | | | | | 131,200,000 | 131,200,000 | |
| katkan partisipasi ngaan di Kelurahan ercepatan ahan Pembangunan | 100 % | Pelatihan dan pemerataan pembangunan serta Terbayarnya Gaji Kader, RT, Keagamaan dan Pendamping | 8 Bulan | Jumlah Kelembagaan dan Kelompok yang diberikan tunjangan | 4 Kelembagaan / Kelompok | 131,200,000 | 131,200,000 | |
| TOTAL | | | | | | 413,200,000 | 413,200,000 | |

| | | | | | | | | |
|--|-------|---|---------|--|--------------------------------|--------------|--------------------|--------------------|
| | | | | | | | | |
| | | | | | | | 310,600,000 | 310,600,000 |
| | | | | | | | 141,000,000 | 141,000,000 |
| yang ada di Kecamatan | | | | | | | 141,000,000 | 141,000,000 |
| katnya kualitas an di kelurahan | 100 % | Terlaksananya pelayanan yang maksimal kepada masyarakat danTerbayarnya gaji dan TunjanganTenaga Harian Lepas Kelurahan Buluminung | 8 Bulan | Jumlah Waktu dan tenaga yang dibutuhkan dalam pelayanan kepada masyarakat | 5 Orang | | 141,000,000 | 141,000,000 |
| | | | | | | | 169,600,000 | 169,600,000 |
| | | | | | | | 169,600,000 | 169,600,000 |
| katkan partisipasi ngaan di Kelurahan ercepatan aan Pembangunan | 100 % | Pelatihan dan pemerataan pembangunan serta Terbayarnya GajiKader,RT, Keagamaan dan Pendamping | 8 Bulan | Jumlah Kelembagaan dan Kelompok yang diberikan tunjangan | 4 Kelembagaan / Kelompok | | 169,600,000 | 169,600,000 |
| | | | | | | TOTAL | 310,600,000 | 310,600,000 |

| | | | | | | | | |
|---|-------|--|---------|---|--------------------------|--------------|--------------------|--------------------|
| | | | | | | | | |
| | | | | | | | 359,000,000 | 359,000,000 |
| | | | | | | | 197,400,000 | 197,400,000 |
| yang ada di Kecamatan | | | | | | | 197,400,000 | 197,400,000 |
| katnya kualitas an di kelurahan | 100 % | Terlaksananya pelayanan yang maksimal kepada masyarakat dan Terbayarnya gaji dan Tunjangan Tenaga Harian Lepas Kelurahan Sepan | 8 Bulan | Jumlah Waktu dan tenaga yang dibutuhkan dalam pelayanan kepada masyarakat | 7 Orang | | 197,400,000 | 197,400,000 |
| | | | | | | | 161,600,000 | 161,600,000 |
| | | | | | | | 161,600,000 | 161,600,000 |
| katkan partisipasi gnaan di Kelurahan ercepatan aan Pembangunan | 100 % | Pelatihan dan pemerataan pembangunan serta Terbayarnya Gaji Kader, RT, Keagamaan dan Pendamping | 8 Bulan | Jumlah Kelembagaan dan Kelompok yang diberikan tunjangan | 4 Kelembagaan / Kelompok | | 161,600,000 | 161,600,000 |
| | | | | | | TOTAL | 359,000,000 | 359,000,000 |

| | | | | | | | | |
|--|-------|---|---------|---|--------------------------|--------------------|--------------------|--|
| | | | | | | | | |
| | | | | | | 588,600,000 | 588,600,000 | |
| | | | | | | 310,200,000 | 310,200,000 | |
| yang ada di Kecamatan | | | | | | 310,200,000 | 310,200,000 | |
| katnya kualitas an di kelurahan | 100 % | Terlaksananya pelayanan yang maksimal kepada masyarakat dan Terbayarnya gaji dan Tunjangan Tenaga Harian Lepas Kelurahan Gersik | 8 Bulan | Jumlah Waktu dan tenaga yang dibutuhkan dalam pelayanan kepada masyarakat | 12 Orang | 310,200,000 | 310,200,000 | |
| | | | | | | 278,400,000 | 278,400,000 | |
| | | | | | | 278,400,000 | 278,400,000 | |
| katkan partisipasi gnaan di Kelurahan ercepatan aaan Pembangunan | 100 % | Pelatihan dan pemerataan pembangunan serta Terbayarnya Gaji Kader, RT, Keagamaan dan Pendamping | 8 Bulan | Jumlah Kelembagaan dan Kelompok yang diberikan tunjangan | 4 Kelembagaan / Kelompok | 278,400,000 | 278,400,000 | |
| TOTAL | | | | | | 588,600,000 | 588,600,000 | |

| | | | | | | | | |
|---|-------|---|---------|--|--------------------------------|--------------|--------------------|--------------------|
| | | | | | | | | |
| | | | | | | | 310,000,000 | 310,000,000 |
| | | | | | | | 169,200,000 | 169,200,000 |
| yang ada di Kecamatan | | | | | | | 169,200,000 | 169,200,000 |
| katnya kualitas an di kelurahan | 100 % | Terlaksananya pelayanan yang maksimal kepada masyarakat danTerbayarnya gaji dan Tunjangan Tenaga Harian Lepas Kelurahan Pantai Lango | 8 Bulan | Jumlah Waktu dan tenaga yang dibutuhkan dalam pelayanan kepada masyarakat | 6 Orang | | 169,200,000 | 169,200,000 |
| | | | | | | | 140,800,000 | 140,800,000 |
| | | | | | | | 140,800,000 | 140,800,000 |
| atkan partisipasi ngaan di Kelurahan ercepatan aan Pembangunan | 100 % | Pelatihan dan pemerataan pembangunan serta Terbayarnya GajiKader,RT, Keagamaan dan Pendamping | 8 Bulan | Jumlah Kelembagaan dan Kelompok yang diberikan tunjangan | 4 Kelembagaan / Kelompok | | 140,800,000 | 140,800,000 |
| | | | | | | TOTAL | 310,000,000 | 310,000,000 |

| | | | | | | | | |
|--|-------|--|---------|--|--------------------------------|--------------|--------------------|--------------------|
| | | | | | | | | |
| | | | | | | | 586,600,000 | 586,600,000 |
| | | | | | | | 253,800,000 | 253,800,000 |
| yang ada di Kecamatan | | | | | | | 253,800,000 | 253,800,000 |
| katnya kualitas an di kelurahan | 100 % | Terlaksananya pelayanan yang maksimal kepada masyarakat danTerbayarnya gaji dan TunjanganTenaga Harian Lepas Kelurahan Jenebora | 8 Bulan | Jumlah Waktu dan tenaga yang dibutuhkan dalam pelayanan kepada masyarakat | 10 Orang | | 253,800,000 | 253,800,000 |
| | | | | | | | 332,800,000 | 332,800,000 |
| | | | | | | | 332,800,000 | 332,800,000 |
| katkan partisipasi ngaan di Kelurahan ercepatan aan Pembangunan | 100 % | Pelatihan dan pemerataan pembangunan serta Terbayarnya GajiKader,RT, Keagamaan dan Pendamping | 8 Bulan | Jumlah Kelembagaan dan Kelompok yang diberikan tunjangan | 4 Kelembagaan / Kelompok | | 332,800,000 | 332,800,000 |
| | | | | | | TOTAL | 586,600,000 | 586,600,000 |

**Program dan Kegiatan Perangkat Daerah
Kabupaten Penajam Paser Utara
Tahun 2022**

Unit Organisasi : 7.01.0.00.0.00.32.0000 KECAMATAN WARU
Sub Unit Organisasi : 7.01.0.00.0.00.32.0000 KECAMATAN WARU

| Kode | Urusan/ Bidang Urusan Pemerintahan Daerah Dan Program/ Kegiatan | Indikator Kinerja | | | Rencana Tahun 2022 | | | | | Catatan Penting | Prakiraan Maju Rencana Tahun 2023 | | | | | | | |
|--------------|---|-------------------|-----------------------|----------------|--|--|---|---|----------------------|---|--|--|---------------|--------------------------------------|--|--|--|----------------------|
| | | Capaian Program | Keluaran Sub Kegiatan | Hasil Kegiatan | Lokasi Output Kegiatan | Target Capaian Kinerja | | | Pagu Indikatif (Rp.) | | Sumber Dana | Target Capaian Kinerja | | | | | | |
| | | | | | | Program | Keluaran Sub Kegiatan | Hasil Kegiatan | | | | Tolok Ukur | Target | Kebutuhan Dana/ Pagu Indikatif (Rp.) | | | | |
| 7 | | | | | | | | | | | | | | | | | | |
| 7 | 01 | | | | | | | | | | | | | | | | | 4,592,984,643 |
| 7 | 01 | 01 | | | | | | | | | | | | | | | | 3,425,984,643 |
| 7 | 01 | 01 | 2.02 | | | | | | | | | | | | | | | 2,882,584,643 |
| 7 | 01 | 01 | 2.02 | 01 | Penyediaan Gaji dan Tunjangan ASN | Gaji pokok dan tunjangan ASN Kecamatan Waru | Gaji pokok dan tunjangan ASN Kecamatan Waru | Pembayaran Gaji pokok dan tunjangan ASN Kecamatan Waru | Kecamatan Waru | PROGRAM PENUNJANG URUSAN PEMERINTAHAN DAERAH KABUPATEN/KOTA | 31 ASN | 31 ASN | 2,825,719,643 | APBD | | | | 2,825,719,643 |
| 7 | 01 | 01 | 2.02 | 02 | Penyediaan Administrasi Pelaksanaan Tugas ASN | Penanggungjawaban pengelola keuangan dan pengelolaan BMD | Pengealola keuangan dan pengelola BMD((honor PA, PPTK, PPK, Bendahara pengeluaran dan penerimaan, pengurus barang | Tersedianya dana pengelola dan Penanggungjawaban pengelola keuangan dan pengelolaan BMD | Kecamatan Waru | PROGRAM PENUNJANG URUSAN PEMERINTAHAN DAERAH KABUPATEN/KOTA | 7 pengelola keuangan, 2 pengurus barang | 7 pengelola keuangan, 2 pengurus barang | 56,865,000 | APBD | | | | 56,865,000 |
| 7 | 01 | 01 | 2.08 | | | | | | | | | | | | | | | 543,400,000 |
| 7 | 01 | 01 | 2.08 | 04 | Penyediaan Jasa Pelayanan Umum Kantor | Jasa pelayanan umum | THL THR Kecamatan Waru 13 orang | Pembayaran gajiTHR THL Kecamatan Waru 13 orang | Kecamatan Waru | PROGRAM PENUNJANG URUSAN PEMERINTAHAN DAERAH KABUPATEN/KOTA | 13 orang | 13 orang | 543,400,000 | APBD | | | | 543,400,000 |
| 7 | 01 | 02 | | | | | | | | | | | | | | | | 1,167,000,000 |
| 7 | 01 | 02 | 2.02 | | | | | | | | | | | | | | | 1,167,000,000 |
| 7 | 01 | 02 | 2.02 | 03 | Peningkatan Efektifitas Pelaksanaan Pelayanan kepada Masyarakat di Wilayah Kecamatan | Jasa pelayanan kepada masyarakat di kelurahan | hrt,honor thl+thr 6 orang kelurahan ,prop2kpm,fardu kipayah,posyandu, imam rawatib, kaum masjid, PKB dan PPKBK | Tersedianya honor rt,honor thl+thr 6 orang kelurahan ,prop2kpm,fardu kipayah,posyandu, imam rawatib, kaum masjid, PKB dan PPKBK kelurahan | Kelurahan Waru | PROGRAM PENYELENGGARAAN PEMERINTAHAN DAN PELAYANAN PUBLIK | 30 rt, 6 thl, 1 prop2kpm, 15 fardu kipayah, 35 posyandu, 4 imam rawatib, 4 kaum masjid, 1 PKB 15 PPKBK | 30 rt, 6 thl, 1 prop2kpm, 15 fardu kipayah, 35 posyandu, 4 imam rawatib, 4 kaum masjid, 1 PKB 15 PPKBK | 1,167,000,000 | APBD | | | | 1,167,000,000 |
| TOTAL | | | | | | | | | | | | 4,592,984,643 | | | | | | 4,592,984,643 |

**Program dan Kegiatan Perangkat Daerah
Kabupaten Penajam Paser Utara
Tahun 2022**

Unit Organisasi : 7.01.0.00.0.00.33.0000 KECAMATAN BABULU
Sub Unit Organisasi : 7.01.0.00.0.00.33.0000 KECAMATAN BABULU

| Kode | Urusan/ Bidang Urusan Pemerintahan Daerah Dan Program/ Kegiatan | Indikator Kinerja | | | Rencana Tahun 2022 | | | | | Catatan Penting | Prakiraan Maju Rencana Tahun 2023 | | | | | | | | | | | |
|------|---|-------------------|-----------------------|----------------|--|--|--|---|---|-----------------|-----------------------------------|---|---------------|--------------------------------------|--|--|--|--|---------------|--|-----------|---------------|
| | | Capaian Program | Keluaran Sub Kegiatan | Hasil Kegiatan | Lokasi Output Kegiatan | Target Capaian Kinerja | | | Pagu Indikatif (Rp.) | | Sumber Dana | Target Capaian Kinerja | | Kebutuhan Dana/ Pagu Indikatif (Rp.) | | | | | | | | |
| | | | | | | Program | Keluaran Sub Kegiatan | Hasil Kegiatan | | | | Tolok Ukur | Target | | | | | | | | | |
| 7 | | | | | | | | | | | | | | | | | | | | | | |
| 7 | 01 | | | | | | | | | | | | | | | | | | 3,300,064,975 | | | 5,868,059,577 |
| 7 | 01 | 01 | | | | | | | | | | | | | | | | | 3,300,064,975 | | | 4,455,477,077 |
| 7 | 01 | 01 | 2.02 | | | | | | | | | | | | | | | | 2,400,000,000 | | | 2,667,391,452 |
| 7 | 01 | 01 | 2.02 | 01 | Penyediaan Gaji dan Tunjangan ASN | Terlaksananya pelayanan administrasi perkantoran | Tersedianya Gaji & Tunjangan ASN | Jumlah Pegawai Kantor Kecamatan | Kab. Penajam Paser Utara, Babulu, Semua Kelurahan | 12 Bulan | 12 Bulan | 20 Pegawai | 2,400,000,000 | Dana Transfer Umum-Dana Alokasi Umum | | | | | | | 12 Bulan | 2,667,391,452 |
| 7 | 01 | 01 | 2.05 | | | | | | | | | | | | | | | | 0 | | | 38,587,500 |
| 7 | 01 | 01 | 2.05 | 10 | Sosialisasi Peraturan Perundang-Undangan | Terlaksananya pelayanan administrasi perkantoran | Jumlah peserta Sosialisasi Peraturan Perundang-Undangan | Terselenggaranya Kegiatan Peningkatan Kualitas SDM | Kab. Penajam Paser Utara, Babulu, Semua Kelurahan | 12 Bulan | 360 Orang | 4 Kegiatan | | Dana Transfer Umum-Dana Alokasi Umum | | | | | | | 360 Orang | 38,587,500 |
| 7 | 01 | 01 | 2.06 | | | | | | | | | | | | | | | | 0 | | | 426,562,500 |
| 7 | 01 | 01 | 2.06 | 01 | Penyediaan Komponen Instalasi Listrik/Penerangan Bangunan Kantor | Terlaksananya pelayanan administrasi perkantoran | Kebutuhan Sarana Penunjang Aktifitas Kerja | Tersedianya Komponen Listrik/Penerangan Bangunan kantor | Kab. Penajam Paser Utara, Babulu, Semua Kelurahan | 12 Bulan | 1 Paket | terpenuhinya Peralatan Kelistrikan (Lampu saklar kabel dll) | | Dana Transfer Umum-Dana Alokasi Umum | | | | | | | 12 Bulan | 38,587,500 |
| 7 | 01 | 01 | 2.06 | 02 | Penyediaan Peralatan dan Perlengkapan Kantor | Terlaksananya pelayanan administrasi perkantoran | Kebutuhan Peralatan Penunjang Aktifitas Kerja | Tersedianya Peralatan dan perlengkapan Kantor | Kab. Penajam Paser Utara, Babulu, Semua Kelurahan | 12 Bulan | 1 paket | Jumlah Pengadaan Peralatan dan Perlengkapan Kantor (Komputer, Notebook Printer dll) | | Dana Transfer Umum-Dana Alokasi Umum | | | | | | | 1 paket | 187,425,000 |
| 7 | 01 | 01 | 2.06 | 05 | Penyediaan Barang Cetak dan Penggandaan | Terlaksananya pelayanan administrasi perkantoran | Tersedianya Barang Cetak dan Penggandaan Kantor | Terpenuhinya Belanja Cetak dan Foto Copy | Kab. Penajam Paser Utara, Babulu, Semua Kelurahan | 12 Bulan | 1 paket | Terpenuhinya Belanja Cetak dan Foto Copy | | Dana Transfer Umum-Dana Alokasi Umum | | | | | | | 12 Bulan | 22,050,000 |
| 7 | 01 | 01 | 2.06 | 09 | Penyelenggaraan Rapat Koordinasi dan Konsultasi SKPD | Terlaksananya pelayanan administrasi perkantoran | Terpenuhinya Rapat Koordinasi dan Konsultasi SKPD | Tersedianya Rapat Koordinasi dan Konsultasi SKPD | Kab. Penajam Paser Utara, Babulu, Semua Kelurahan | 12 Bulan | 12 Bulan | Pelaksanaan Perjalanan Dinas 400 Kali | | | | | | | | | 12 Bulan | 178,500,000 |
| 7 | 01 | 01 | 2.07 | | | | | | | | | | | | | | | | 0 | | | 38,587,500 |
| 7 | 01 | 01 | 2.07 | 10 | Pengadaan Sarana dan Prasarana Gedung Kantor atau Bangunan Lainnya | Terlaksananya pelayanan administrasi perkantoran | tersedianya Sarana dan Prasarana pendukung Gedung Kantor atau Bangunan lainnya | Pengadaan Sarana & Prasarana Pendukung Gedung Kantor dan Bangunan Lainnya | Kab. Penajam Paser Utara, Babulu, Semua Kelurahan | 12 Bulan | 1 paket | Pengadaan Sarana & Prasarana Pendukung Gedung Kantor dan Bangunan Lainnya | | Dana Transfer Umum-Dana Alokasi Umum | | | | | | | 1 paket | 38,587,500 |
| 7 | 01 | 01 | 2.08 | | | | | | | | | | | | | | | | 850,064,975 | | | 963,735,625 |
| 7 | 01 | 01 | 2.08 | 01 | Penyediaan Jasa Surat Menyurat | Terlaksananya pelayanan administrasi perkantoran | Terpenuhinya jasa Surat Menyurat | Terlaksananya Pelayanan Surat Menyurat | Kab. Penajam Paser Utara, Babulu, Semua Kelurahan | 12 Bulan | 12 Bulan | Terlaksananya Pelayanan Surat Menyurat | 334,400,000 | Dana Transfer Umum-Dana Alokasi Umum | | | | | | | 12 Bulan | 418,950,000 |

**Program dan Kegiatan Perangkat Daerah
Kabupaten Penajam Paser Utara
Tahun 2022**

Unit Organisasi : 7.01.0.00.0.00.33.0000 KECAMATAN BABULU
Sub Unit Organisasi : 7.01.0.00.0.00.33.0000 KECAMATAN BABULU

| Kode | Urusan/ Bidang Urusan Pemerintahan Daerah Dan Program/ Kegiatan | Indikator Kinerja | | | Rencana Tahun 2022 | | | | | Catatan Penting | Prakiraan Maju Rencana Tahun 2023 | | | |
|---------------------|---|--|--|--|---|------------------------|-----------------------|--|----------------------|--------------------------------------|-----------------------------------|------------------------|--------------------|--------------------------------------|
| | | Capaian Program | Keluaran Sub Kegiatan | Hasil Kegiatan | Lokasi Output Kegiatan | Target Capaian Kinerja | | | Pagu Indikatif (Rp.) | | Sumber Dana | Target Capaian Kinerja | | Kebutuhan Dana/ Pagu Indikatif (Rp.) |
| | | | | | | Program | Keluaran Sub Kegiatan | Hasil Kegiatan | | | | Tolok Ukur | Target | |
| 7 01 01 2.08 02 | Penyediaan Jasa Komunikasi, Sumber Daya Air dan Listrik | Terlaksananya pelayanan administrasi perkantoran | Tagihan Internet & Listrik Kantor | Tersedianya Media Internet dan Daya Listrik | Kab. Penajam Paser Utara, Babulu, Semua Kelurahan | 12 Bulan | 12 Bulan | Tersedianya Media Internet dan Daya Listrik | 63,600,000 | Dana Transfer Umum-Dana Alokasi Umum | | 12 Bulan | 88,200,000 | |
| 7 01 01 2.08 04 | Penyediaan Jasa Pelayanan Umum Kantor | Terlaksananya pelayanan administrasi perkantoran | Terpenuhinya Jasa Pelayanan Umum Kantor | Tersedianya Pelayanan Umum Kantor | Kab. Penajam Paser Utara, Babulu, Semua Kelurahan | 12 Bulan | 12 Bulan | Tersedianya Pelayanan Umum Kantor | 452,064,975 | Dana Transfer Umum-Dana Alokasi Umum | | 12 Bulan | 456,585,625 | |
| 7 01 01 2.09 | Pemeliharaan Barang Milik Daerah Penunjang Urusan Pemerintahan Daerah | | | | | | | | 50,000,000 | | | | 320,612,500 | |
| 7 01 01 2.09 01 | Penyediaan Jasa Pemeliharaan, Biaya Pemeliharaan dan Pajak Kendaraan Perorangan Dinas atau Kendaraan Dinas Jabatan | Terlaksananya pelayanan administrasi perkantoran | Terpenuhinya Pemeliharaan Kendaraan Dinas Operasional | Tersedianya Pemeliharaan Kendaraan Dinas Operasional | Kab. Penajam Paser Utara, Babulu, Semua Kelurahan | 12 Bulan | 12 Bulan | Belanja Suku Cadang, Belanja Servis, Belanja Surat Tanda Nomor kendaraan Kendaraan Dinas | 50,000,000 | Dana Transfer Umum-Dana Alokasi Umum | | 12 Bulan | 50,500,000 | |
| 7 01 01 2.09 06 | Pemeliharaan Peralatan dan Mesin Lainnya | Terlaksananya pelayanan administrasi perkantoran | Pemeliharaan Peralatan & Mesin Kantor | Tersedianya Pemeliharaan Peralatan & Mesin Kantor | Kab. Penajam Paser Utara, Babulu, Semua Kelurahan | 12 Bulan | 12 Bulan | Belanja Service Peralatan Kantor (PC, Notebook, Printer & AC) | 0 | Dana Transfer Umum-Dana Alokasi Umum | | 12 Bulan | 49,612,500 | |
| 7 01 01 2.09 09 | Pemeliharaan/Rehabilitasi Gedung Kantor dan Bangunan Lainnya | Terlaksananya pelayanan administrasi perkantoran | Perawatan Gedung Kantor/Rumah Dinas | Terpenuhinya Perawatan Gedung Kantor/Rumah Dinas | Kab. Penajam Paser Utara, Babulu, Semua Kelurahan | 12 Bulan | 1 paket | Belanja Perawatan gedung kantor | 0 | Dana Transfer Umum-Dana Alokasi Umum | | 1 paket | 220,500,000 | |
| 7 01 02 | PROGRAM PENYELENGGARAAN PEMERINTAHAN DAN PELAYANAN PUBLIK | | | | | | | | 0 | | | | 226,012,500 | |
| 7 01 02 2.01 | Koordinasi Penyelenggaraan Kegiatan Pemerintahan di Tingkat Kecamatan | | | | | | | | 0 | | | | 69,457,500 | |
| 7 01 02 2.01 02 | Peningkatan Efektifitas Kegiatan Pemerintahan di Tingkat Kecamatan | Terlaksananya penyelenggaraan administrasi kecamatan, kelurahan dan desa | Terpenuhinya Efektifitas Kegiatan Pemerintahan | Terlaksananya Kegiatan Pemerintahan Kecamatan | Kab. Penajam Paser Utara, Babulu, Semua Kelurahan | 12 Bulan | 1 Kegiatan | Belanja Makan Minum Rapat dan Kegiatan | 0 | Dana Transfer Umum-Dana Alokasi Umum | | 12 Bulan | 69,457,500 | |
| 7 01 02 2.02 | Penyelenggaraan Urusan Pemerintahan yang tidak Dilaksanakan oleh Unit Kerja Perangkat Daerah yang ada di Kecamatan | | | | | | | | 0 | | | | 82,687,500 | |
| 7 01 02 2.02 03 | Peningkatan Efektifitas Pelaksanaan Pelayanan kepada Masyarakat di Wilayah Kecamatan | Terlaksananya penyelenggaraan administrasi kecamatan, kelurahan dan desa | Terpenuhinya Efektifitas Pelaksanaan Pelayanan Kepada Masyarakat | Terlaksananya Kegiatan Pelayanan Perizinan | Kab. Penajam Paser Utara, Babulu, Semua Kelurahan | 12 Bulan | 12 Bulan | Belanja ATK, Belanja Makan Minum dan belanja SPPD (Kegiatan PATEN) | 0 | Dana Transfer Umum-Dana Alokasi Umum | | 12 Bulan | 82,687,500 | |
| 7 01 02 2.04 | Pelaksanaan Urusan Pemerintahan yang Dilimpahkan kepada Camat | | | | | | | | 0 | | | | 73,867,500 | |
| 7 01 02 2.04 01 | Pelaksanaan Urusan Pemerintahan yang terkait dengan Pelayanan Perizinan Non Usaha | Terlaksananya penyelenggaraan administrasi kecamatan, kelurahan dan desa | Terpenuhinya pelayanan Pertanahan Kepada Masyarakat | Terlaksananya Kegiatan Pelayanan Pertanahan | Kab. Penajam Paser Utara, Babulu, Semua Kelurahan | 12 Bulan | 12 Bulan | Belanja BBM, Belanja ATK serta Belanja makan Minum Kegiatan dan Belanja SPPD | 0 | Dana Transfer Umum-Dana Alokasi Umum | | 12 Bulan | 73,867,500 | |
| 7 01 03 | PROGRAM PEMBERDAYAAN MASYARAKAT DESA DAN KELURAHAN | | | | | | | | 0 | | | | 315,000,000 | |
| 7 01 03 2.01 | Koordinasi Kegiatan Pemberdayaan Desa | | | | | | | | 0 | | | | 315,000,000 | |

**Program dan Kegiatan Perangkat Daerah
Kabupaten Penajam Paser Utara
Tahun 2022**

Unit Organisasi : 7.01.0.00.0.00.33.0000 KECAMATAN BABULU
Sub Unit Organisasi : 7.01.0.00.0.00.33.0000 KECAMATAN BABULU

| Kode | Urusan/ Bidang Urusan Pemerintahan Daerah Dan Program/ Kegiatan | Indikator Kinerja | | | Rencana Tahun 2022 | | | | | Catatan Penting | Prakiraan Maju Rencana Tahun 2023 | | | |
|-----------------|--|---|--|--|---|------------------------|-----------------------|--|----------------------|--|-----------------------------------|------------------------|-------------|--------------------------------------|
| | | Capaian Program | Keluaran Sub Kegiatan | Hasil Kegiatan | Lokasi Output Kegiatan | Target Capaian Kinerja | | | Pagu Indikatif (Rp.) | | Sumber Dana | Target Capaian Kinerja | | Kebutuhan Dana/ Pagu Indikatif (Rp.) |
| | | | | | | Program | Keluaran Sub Kegiatan | Hasil Kegiatan | | | | Tolok Ukur | Target | |
| 7 01 03 2.01 03 | Peningkatan Efektifitas Kegiatan Pemberdayaan Masyarakat di Wilayah Kecamatan | Terlaksananya peningkatan keberdayaan Masyarakat | terpenuhinya Kegiatan Pemberdayaan Masyarakat | Terselenggaranya Kegiatan Pemberdayaan | Kab. Penajam Paser Utara, Babulu, Semua Kelurahan | 12 Bulan | 12 Bulan | Belanja ATK Dan Makan Muinum Rapat/Kegiatan serta Belanja Hadiah | 0 | Dana Transfer Umum-Dana Alokasi Umum | | 12 Bulan | 315,000,000 | |
| 7 01 04 | PROGRAM KOORDINASI KETENTRAMAN DAN KETERTIBAN UMUM | | | | | | | | 0 | | | | 47,407,500 | |
| 7 01 04 2.02 | Koordinasi Penerapan dan Penegakan Peraturan Daerah dan Peraturan Kepala Daerah | | | | | | | | 0 | | | | 47,407,500 | |
| 7 01 04 2.02 01 | Koordinasi/Sinergi Dengan Perangkat Daerah yang Tugas dan Fungsinya di Bidang Penegakan Peraturan Perundang-Undangan dan/atau Kepolisian Negara Republik Indonesia | Terciptanya ketentraman dan ketertiban di Wilayah Kecamatan | Terpenuhinya Kegiatan Patroli Penegakan Perda | Terlaksananya Kegiatan Patroli Penegakan Perda | Kab. Penajam Paser Utara, Babulu, Semua Kelurahan | 12 Bulan | 12 Bulan | Belanja BBM, Belanja FotoCopy serta Belanja makan Minum Kegiatan | 0 | Dana Transfer Umum-Dana Alokasi Umum | | 12 Bulan | 47,407,500 | |
| 7 01 05 | PROGRAM PENYELENGGARAAN URUSAN PEMERINTAHAN UMUM | | | | | | | | 0 | | | | 254,450,000 | |
| 7 01 05 2.01 | Penyelenggaraan Urusan Pemerintahan Umum sesuai Penugasan Kepala Daerah | | | | | | | | 0 | | | | 254,450,000 | |
| 7 01 05 2.01 04 | Pembinaan Kerukunan Antarsuku dan Intrasuku, Umat Beragama, Ras, dan Golongan Lainnya Guna Mewujudkan Stabilitas Keamanan Lokal, Regional, dan Nasional | terselenggaranya kegiatan keagamaan | terpenuhinya Penunjang Kegiatan MTQ tingkat kecamatan | Terlaksananya Kegiatan MTQ Tk.Kecamatan | Kab. Penajam Paser Utara, Babulu, Semua Kelurahan | Juara 1 | Juara 1 | Belanja Hadiah Dan Belanja pakaian Batik | 0 | Dana Transfer Umum-Dana Alokasi Umum | | Juara 1 | 198,450,000 | |
| 7 01 05 2.01 08 | Pelaksanaan Tugas Forum Koordinasi Pimpinan di Kecamatan | | terpenuhinya Sarana dan Prasarana penunjang Kegiatan | Terlaksananya Kegiatan Koordinasi Forum Pimpinan | Kab. Penajam Paser Utara, Babulu, Semua Kelurahan | 12 Bulan | 12 Bulan | Belanja Makan Minum Rapat, Belanja Modal kendaraan Patroli | 0 | Dana Transfer Umum - Dana Alokasi Umum | | 12 Bulan | 56,000,000 | |
| 7 01 06 | PROGRAM PEMBINAAN DAN PENGAWASAN PEMERINTAHAN DESA | | | | | | | | 0 | | | | 569,712,500 | |
| 7 01 06 2.01 | Fasilitasi, Rekomendasi dan Koordinasi Pembinaan dan Pengawasan Pemerintahan Desa | | | | | | | | 0 | | | | 569,712,500 | |
| 7 01 06 2.01 03 | Fasilitasi Pengelolaan Keuangan Desa dan Pendayagunaan Aset Desa | ADD tepat manfaat,waktu dan tepat sasaran | Pembinaan, Pendampingan dan pengawasan Pengelolaan Keuangan Desa | Terlaksananya Pembinaan, Pendampingan dan pengawasan Pengelolaan Keuangan Desa | Kab. Penajam Paser Utara, Babulu, Semua Kelurahan | 12 Bulan | 12 Bulan | Belanja BBM, Belanja Makan Minum kegiatan, Belanja Honorarium panitia Pelaksana Kegiatan, serta Belanja SPPD | 0 | Dana Transfer Umum-Dana Alokasi Umum | | 12 Bulan | 126,000,000 | |
| 7 01 06 2.01 06 | Fasilitasi Pelaksanaan Pemilihan Kepala Desa | | terpenuhinya fasilitas penunjang Kegiatan Pemilihan Kepala Desa | Terlaksananya terpenuhinya fasilitas penunjang Kegiatan Pemilihan Kepala Desa | Kab. Penajam Paser Utara, Babulu, Semua Kelurahan | 1 Kegiatan | 1 Kegiatan | Belanja ATK, Belanja Surat Suara, Belanja Makan Minum rapat/Kegiatan Belanja Sewa kendaraan, Belanja Honorarium Panitia Pelaksana Kegiatan | 0 | Dana Transfer Umum-Dana Alokasi Umum | | 1 Kegiatan | 350,000,000 | |

**Program dan Kegiatan Perangkat Daerah
Kabupaten Penajam Paser Utara
Tahun 2022**

| | | | | | | | | | | | | | | | | | | |
|---|----|----|------|----|---|--|--|---|---|----------|----------|---|---|--------------------------------------|--|--|----------|------------|
| 7 | 01 | 06 | 2.01 | 11 | Fasilitasi Penyelenggaraan Ketenteraman dan Ketertiban Umum | | Koordinasi terkait Keamanan dan Ketertiban | Terlaksananya Kegiatan Koordinasi terkait Keamanan dan Ketertiban diwilayah Kecamatan | Kab. Penajam Paser Utara, Babulu, Semua Kelurahan | 12 Bulan | 12 Bulan | Belanja BBM, Belanja ATK, Belanja Makan Munum Kegiatan dan Belanja SPPD | 0 | Dana Transfer Umum-Dana Alokasi Umum | | | 12 Bulan | 66,150,000 |
|---|----|----|------|----|---|--|--|---|---|----------|----------|---|---|--------------------------------------|--|--|----------|------------|

**Program dan Kegiatan Perangkat Daerah
Kabupaten Penajam Paser Utara
Tahun 2022**

Unit Organisasi : 7.01.0.00.0.00.33.0000 KECAMATAN BABULU

Sub Unit Organisasi : 7.01.0.00.0.00.33.0000 KECAMATAN BABULU

| | | | | | | | | | | | | | | | | |
|---|----|----|------|----|--|----------------------------------|---|--|------------|------------|------------------------------|--|--|--|------------|------------|
| 7 | 01 | 06 | 2.01 | 13 | Fasilitasi Penyusunan Perencanaan Pembangunan Partisipatif | Kegiatan Musyawarah kecamatan | Terlaksananya Kegiatan Musyawarahkecamatan | Kab. Penajam Paser Utara, Babulu, Semua Kelurahan | 1 Kegiatan | 1 kegiatan | Belanja Makan Minum rapat | | Dana Transfer Umum-Dana Alokasi Umum | | 1 kegiatan | 27,562,500 |
|---|----|----|------|----|--|----------------------------------|---|--|------------|------------|------------------------------|--|--|--|------------|------------|

**Program dan Kegiatan Perangkat Daerah
Kabupaten Penajam Paser Utara
Tahun 2022**

Unit Organisasi : 7.01.0.00.0.00.33.0000 KECAMATAN BABULU
Sub Unit Organisasi : 7.01.0.00.0.00.33.0000 KECAMATAN BABULU

| Kode | Urusan/ Bidang Urusan Pemerintahan Daerah Dan Program/ Kegiatan | Indikator Kinerja | | | Rencana Tahun 2022 | | | | | Catatan Penting | Prakiraan Maju Rencana Tahun 2023 | | | |
|--------------|---|-------------------|-----------------------|----------------|------------------------|------------------------|-----------------------|----------------|----------------------|-----------------|-----------------------------------|------------------------|--------|--------------------------------------|
| | | Capaian Program | Keluaran Sub Kegiatan | Hasil Kegiatan | Lokasi Output Kegiatan | Target Capaian Kinerja | | | Pagu Indikatif (Rp.) | | Sumber Dana | Target Capaian Kinerja | | Kebutuhan Dana/ Pagu Indikatif (Rp.) |
| | | | | | | Program | Keluaran Sub Kegiatan | Hasil Kegiatan | | | | Tolok Ukur | Target | |
| TOTAL | | | | | | | | | 3,300,064,975 | | | | | 5,868,059,577 |

**Program dan Kegiatan Perangkat Daerah
Kabupaten Penajam Paser Utara
Tahun 2022**

Unit Organisasi : 7.01.0.00.0.00.34.0000 KECAMATAN SEPAKU

Sub Unit Organisasi : 7.01.0.00.0.00.34.0000 KECAMATAN SEPAKU

| | | | | | | | | | | | | | | | | | | |
|---|----|----|------|----|---------------------------------------|---|--|---|-------------|---------------------------------------|---|---|-------------|--|--|---|---|---------------|
| 7 | 01 | 01 | 2.08 | 04 | Penyediaan Jasa Pelayanan Umum Kantor | Terselenggaranya Pelayanan administrasi pelaporan Kantor Kecamatan Sepaku | Honorarium PA dll; THL 9 Org; THR THL 29 Org Terselenggaranya Pelayanan administrasi pelaporan Kantor Kecamatan Sepaku | Terselenggaranya Pelayanan administrasi pelaporan Kantor Kecamatan Sepaku | Kec. Sepaku | Penyediaan Jasa Pelayanan Umum Kantor | Honorarium PA dll; THL 9 Org; THR THL 29 Org Terselenggar | Terselenggaranya Pelayanan administrasi pelaporan | 454,280,000 | | | Terselenggaranya Pelayanan administrasi pelaporan Kantor Kecamatan Sepaku | Honorarium PA dll; THL 9 Org; THR THL 29 Org Terselenggar | 1,137,318,610 |
|---|----|----|------|----|---------------------------------------|---|--|---|-------------|---------------------------------------|---|---|-------------|--|--|---|---|---------------|

**Program dan Kegiatan Perangkat Daerah
Kabupaten Penajam Paser Utara
Tahun 2022**

Unit Organisasi : 7.01.0.00.0.00.34.0000 KECAMATAN SEPAKU
Sub Unit Organisasi : 7.01.0.00.0.00.34.0000 KECAMATAN SEPAKU

| | | | | | | | | | | | | | | | | | | |
|----------|-----------|-----------|-------------|----|--|--|---|--|-------------|--|---|--|---|--------------------------------------|--|---|------------|--------------------|
| | | | | | | | | | | anya Pelayanan administrasi pelaporan Kantor Kecamatan Sepaku | Kantor Kecamatan Sepaku | | | | | anya Pelayanan administrasi pelaporan Kantor Kecamatan Sepaku | | |
| 7 | 01 | 01 | 2.09 | | Pemeliharaan Barang Milik Daerah Penunjang Urusan Pemerintahan Daerah | | | | | | | | | | 0 | | | 245,146,426 |
| 7 | 01 | 01 | 2.09 | 01 | Penyediaan Jasa Pemeliharaan, Biaya Pemeliharaan dan Pajak Kendaraan Perorangan Dinas atau Kendaraan Dinas Jabatan | Kendaraan operasional / dinas dalam kondisi terawat dan baik | Pajak kendaraan, servise, BBM, suku cadang (roda 4, 1 unit dan roda 2, 1 unit) (12 bulan) | Kendaraan operasional / dinas dalam kondisi terawat dan baik | Kec. Sepaku | Penyediaan Jasa Pemeliharaan, Biaya Pemeliharaan dan Pajak Kendaraan Perorangan Dinas atau Kendaraan Dinas Jabatan | Pajak kendaraan, servise, BBM, suku cadang (roda 4, 1 unit dan roda 2, 1 unit) (12 bulan) | Kendaraan operasional / dinas dalam kondisi terawat dan baik | 0 | Dana Transfer Umum-Dana Alokasi Umum | Kendaraan operasional / dinas dalam kondisi terawat dan baik | Pajak kendaraan, servise, BBM, suku cadang (roda 4, 1 unit dan roda 2, 1 unit) (12 bulan) | 91,575,426 | |

**Program dan Kegiatan Perangkat Daerah
Kabupaten Penajam Paser Utara
Tahun 2022**

Unit Organisasi : 7.01.0.00.0.00.34.0000 KECAMATAN SEPAKU
Sub Unit Organisasi : 7.01.0.00.0.00.34.0000 KECAMATAN SEPAKU

| Kode | Urusan/ Bidang Urusan Pemerintahan Daerah Dan Program/ Kegiatan | Indikator Kinerja | | | Rencana Tahun 2022 | | | | | Catatan Penting | Prakiraan Maju Rencana Tahun 2023 | | | |
|---------------------|---|---|--------------------------------------|---|------------------------|---|--------------------------------------|---|----------------------|--------------------------------------|-----------------------------------|---|--|--------------------------------------|
| | | Capaian Program | Keluaran Sub Kegiatan | Hasil Kegiatan | Lokasi Output Kegiatan | Target Capaian Kinerja | | | Pagu Indikatif (Rp.) | | Sumber Dana | Target Capaian Kinerja | | Kebutuhan Dana/ Pagu Indikatif (Rp.) |
| | | | | | | Program | Keluaran Sub Kegiatan | Hasil Kegiatan | | | | Tolok Ukur | Target | |
| 7 01 01 2.09 06 | Pemeliharaan Peralatan dan Mesin Lainnya | Tercukupinya kebutuhan pemeliharaan peralatan dan perlengkapan kantor | servis Printer, komputer, laptop, AC | Tercukupinya kebutuhan pemeliharaan peralatan dan perlengkapan kantor | Kec. Sepaku | Pemeliharaan Peralatandan Mesin Lainnya | servis Printer, komputer, laptop, AC | Tercukupinya kebutuhan pemeliharaan peralatan dan perlengkapan kantor | 0 | Dana Transfer Umum-Dana Alokasi Umum | | Tercukupinya kebutuhan pemeliharaan peralatan dan perlengkapan kantor | servis Printer, komputer, laptop, AC (15 unit) | 23,771,000 |
| 7 01 01 2.09 09 | Pemeliharaan/Rehabilitasi Gedung Kantor dan Bangunan Lainnya | Tercukupinya kebutuhan pemeliharaan dan perawatan gedung kantor | Bahan material dan upah | Tercukupinya kebutuhan pemeliharaan dan perawatan gedung kantor | Kec. Sepaku | Pemeliharaan/Rehabilitasi Gedung Kantor dan Bangunan Lainnya | Bahan material dan upah | Tercukupinya kebutuhan pemeliharaan dan perawatan gedung kantor | 0 | Dana Transfer Umum-Dana Alokasi Umum | | Tercukupinya kebutuhan pemeliharaan dan perawatan gedung kantor | Bahan material dan upah (1 Paket) | 129,800,000 |
| 7 01 03 | PROGRAM PEMBERDAYAAN MASYARAKAT DESA DAN KELURAHAN | | | | | | | | 0 | | | | | 47,258,954 |
| 7 01 03 2.02 | Kegiatan Pemberdayaan Kelurahan | | | | | | | | 0 | | | | | 13,970,000 |
| 7 01 03 2.02 04 | Evaluasi Kelurahan | Terevaluasinya Kegiatan Kelurahan | 1 Kegiatan | Terevaluasinya Kegiatan Kelurahan | Kec. Sepaku | Evaluasi Kelurahan | 1 Kegiatan | Terevaluasinya Kegiatan Kelurahan | 0 | Dana Transfer Umum-Dana Alokasi Umum | | Terevaluasinya Kegiatan Kelurahan | 1 Kegiatan | 13,970,000 |
| 7 01 03 2.03 | Pemberdayaan Lembaga Kemasyarakatan Tingkat Kecamatan | | | | | | | | 0 | | | | | 33,288,954 |
| 7 01 03 2.03 01 | Penyelenggaraan Lembaga Kemasyarakatan | Terselenggaranya Kegiatan PKK Kecamatan | 12 Bulan | Terselenggaranya Pelayanan dan administrasi PKK | Kec. Sepaku | Penyelenggaraan Lembaga Kemasyarakatan | 12 Bulan | Terselenggaranya Pelayanan dan administrasi PKK | 0 | Dana Transfer Umum-Dana Alokasi Umum | | Terselenggaranya Pelayanan dan administrasi PKK | 12 Bulan | 33,288,954 |
| 7 01 05 | PROGRAM PENYELENGGARAAN URUSAN PEMERINTAHAN UMUM | | | | | | | | 0 | | | | | 108,677,723 |
| 7 01 05 2.01 | Penyelenggaraan Urusan Pemerintahan Umum sesuai Penugasan Kepala Daerah | | | | | | | | 0 | | | | | 108,677,723 |
| 7 01 05 2.01 04 | Pembinaan Kerukunan Antarsuku dan Intrasuku, Umat Beragama, Ras, dan Golongan Lainnya Guna Mewujudkan Stabilitas Keamanan Lokal, Regional, dan Nasional | Terselenggaranya Pelayanan dan administrasi PKK | 12 Bulan | Terselenggaranya Pelayanan dan administrasi PKK | Kec. Sepaku | Pembinaan Kerukunan Antarsuku dan Intrasuku, Umat Beragama, Ras, dan Golongan Lainnya Guna Mewujudkan Stabilitas Keamanan Lokal, Regional, dan Nasional | 12 Bulan | Terselenggaranya Pelayanan dan administrasi PKK | 0 | Dana Transfer Umum-Dana Alokasi Umum | | Terselenggaranya Pelayanan dan administrasi PKK | 12 Bulan | 108,677,723 |
| 7 01 06 | PROGRAM PEMBINAAN DAN PENGAWASAN PEMERINTAHAN DESA | | | | | | | | 0 | | | | | 57,915,000 |
| 7 01 06 2.01 | Fasilitasi, Rekomendasi dan Koordinasi Pembinaan dan Pengawasan Pemerintahan Desa | | | | | | | | 0 | | | | | 57,915,000 |
| 7 01 06 2.01 17 | Koordinasi Pendampingan Desa di Wilayahnya | Terselenggaranya lomba MTQ Tingkat Kecamatan | 1 Kegiatan | Terselenggaranya lomba MTQ Tingkat Kecamatan | Kec. Sepaku | Koordinasi Pendampingan Desa di Wilayahnya | 1 Kegiatan | Terselenggaranya lomba MTQ Tingkat Kecamatan | 0 | Dana Transfer Umum-Dana Alokasi Umum | | Terselenggaranya lomba MTQ Tingkat Kecamatan | 1 Kegiatan | 57,915,000 |
| TOTAL | | | | | | | | | 5,612,127,192 | | | | | 8,057,337,618 |

**Program dan Kegiatan Perangkat Daerah
Kabupaten Penajam Paser Utara
Tahun 2022**

Unit Organisasi : 7.01.0.00.0.00.34.0000 KECAMATAN SEPAKU

Sub Unit Organisasi : 7.01.0.00.0.00.34.3401 Lurah Sepaku

| Kode | Urusan/ Bidang Urusan Pemerintahan Daerah Dan Program/ Kegiatan | Indikator Kinerja | | | Rencana Tahun 2022 | | | | | Catatan Penting | Prakiraan Maju Rencana Tahun 2023 | | | | | | | |
|--------------|---|-------------------|-----------------------|----------------|--|--|--|--|----------------------|--|--|--|--------------------|--------------------------------------|--|--|--|----------------------|
| | | Capaian Program | Keluaran Sub Kegiatan | Hasil Kegiatan | Lokasi Output Kegiatan | Target Capaian Kinerja | | | Pagu Indikatif (Rp.) | | Sumber Dana | Target Capaian Kinerja | | Kebutuhan Dana/ Pagu Indikatif (Rp.) | | | | |
| | | | | | | Program | Keluaran Sub Kegiatan | Hasil Kegiatan | | | | Tolok Ukur | Target | | | | | |
| 7 | | | | | | | | | | | | | | | | | | |
| | | | | | | | | | | | | | | | | | | |
| 7 | 01 | | | | | | | | | | | | | | | | | |
| 7 | 01 | 01 | | | | | | | | | | | | | | | | |
| 7 | 01 | 01 | 2.08 | | | | | | | | | | | | | | | |
| 7 | 01 | 01 | 2.08 | 04 | Penyediaan Jasa Pelayanan Umum Kantor | Terselenggaranya Pelayanan administrasi pelaporan Kantor Kelurahan | THL 18 Org; Terselenggaranya Pelayanan administrasi pelaporan Kantor Kelurahan (4 Kelurahan) | Terselenggaranya Pelayanan administrasi pelaporan Kantor Kelurahan | Kec. Sepaku | Penyediaan Jasa Pelayanan Umum Kantor | THL 18 Org; Terselenggaranya Pelayanan administrasi pelaporan Kantor Kelurahan (4 Kelurahan) | Terselenggaranya Pelayanan administrasi pelaporan Kantor Kelurahan | 204,000,000 | Dana Transfer Umum-Dana Alokasi Umum | | Terselenggaranya Pelayanan administrasi pelaporan Kantor Kelurahan | THL 18 Org; Terselenggaranya Pelayanan administrasi pelaporan Kantor Kelurahan (4 Kelurahan) | 336,567,902 |
| 7 | 01 | 03 | | | | | | | | | | | | | | | | |
| 7 | 01 | 03 | 2.02 | | | | | | | | | | | | | | | |
| 7 | 01 | 03 | 2.02 | 02 | Pembangunan Sarana dan Prasarana Kelurahan | Terselenggaranya Pembangunan di Kelurahan | 12 Bulan | Terselenggaranya Kegiatan Pembangunan Sarana dan Prasarana Kelurahan | Kec. Sepaku | Pembangunan Sarana dan Prasarana Kelurahan | 12 Bulan | Terselenggaranya Kegiatan Pembangunan Sarana dan Prasarana Kelurahan | 0 | Dana Transfer Umum-Dana Alokasi Umum | | Terselenggaranya Kegiatan Pembangunan Sarana dan Prasarana Kelurahan | 12 Bulan | 934,127,699 |
| 7 | 01 | 03 | 2.02 | 03 | Pemberdayaan Masyarakat di Kelurahan | Terselenggaranya Pemberdayaan di Kelurahan | Gaji Pendamping, RT, Kader Posyandu, Fardu Kifayah dll | Pemberdayaan Masyarakat di Kelurahan | Kec. Sepaku | Pemberdayaan Masyarakat di Kelurahan | Gaji Pendamping, RT, Kader Posyandu, Fardu Kifayah dll | Pemberdayaan Masyarakat di Kelurahan | 120,000,000 | Dana Transfer Umum-Dana Alokasi Umum | | Pemberdayaan Masyarakat di Kelurahan | Gaji Pendamping, RT, Kader Posyandu, Fardu Kifayah dll | 412,954,674 |
| TOTAL | | | | | | | | | | | | | 324,000,000 | | | | | 1,683,650,275 |

**Program dan Kegiatan Perangkat Daerah
Kabupaten Penajam Paser Utara
Tahun 2022**

Unit Organisasi : 7.01.0.00.0.00.34.0000 KECAMATAN SEPAKU
Sub Unit Organisasi : 7.01.0.00.0.00.34.3402 Lurah Mentawir

| Kode | Urusan/ Bidang Urusan Pemerintahan Daerah Dan Program/ Kegiatan | Indikator Kinerja | | | Rencana Tahun 2022 | | | | | Catatan Penting | Prakiraan Maju Rencana Tahun 2023 | | | | | | | |
|--------------|---|-------------------|-----------------------|----------------|--|------------------------|-----------------------|----------------|----------------------|-----------------|-----------------------------------|------------------------|--------|--------------------------------------|--|--|--|----------------------|
| | | Capaian Program | Keluaran Sub Kegiatan | Hasil Kegiatan | Lokasi Output Kegiatan | Target Capaian Kinerja | | | Pagu Indikatif (Rp.) | | Sumber Dana | Target Capaian Kinerja | | Kebutuhan Dana/ Pagu Indikatif (Rp.) | | | | |
| | | | | | | Program | Keluaran Sub Kegiatan | Hasil Kegiatan | | | | Tolok Ukur | Target | | | | | |
| 7 | | | | | | | | | | | | | | | | | | |
| | | | | | | | | | | | | | | | | UNSUR KEWILAYAHAN | | |
| 7 | 01 | | | | | | | | | | | | | | | KECAMATAN | | |
| 7 | 01 | 01 | | | | | | | | | | | | | | PROGRAM PENUNJANG URUSAN PEMERINTAHAN DAERAH KABUPATEN/KOTA | | |
| 7 | 01 | 01 | 2.08 | | | | | | | | | | | | | Penyediaan Jasa Penunjang Urusan Pemerintahan Daerah | | |
| | | | | | | | | | | | | | | | | | | |
| 7 | 01 | 01 | 2.08 | 04 | Penyediaan Jasa Pelayanan Umum Kantor | | | | | Kec. Sepaku | | | | | | 163,200,000 | | |
| | | | | | | | | | | | | | | | | Dana Transfer Umum-Dana Alokasi Umum | | |
| | | | | | | | | | | | | | | | | 336,773,371 | | |
| 7 | 01 | 03 | | | | | | | | | | | | | | PROGRAM PEMBERDAYAAN MASYARAKAT DESA DAN KELURAHAN | | |
| 7 | 01 | 03 | 2.02 | | | | | | | | | | | | | Kegiatan Pemberdayaan Kelurahan | | |
| | | | | | | | | | | | | | | | | | | |
| 7 | 01 | 03 | 2.02 | 02 | Pembangunan Sarana dan Prasarana Kelurahan | | | | | Kec. Sepaku | | | | | | 0 | | |
| | | | | | | | | | | | | | | | | Dana Transfer Umum-Dana Alokasi Umum | | |
| | | | | | | | | | | | | | | | | 935,748,633 | | |
| 7 | 01 | 03 | 2.02 | 03 | Pemberdayaan Masyarakat di Kelurahan | | | | | Kec. Sepaku | | | | | | 60,000,000 | | |
| | | | | | | | | | | | | | | | | Dana Transfer Umum-Dana Alokasi Umum | | |
| | | | | | | | | | | | | | | | | 246,991,910 | | |
| TOTAL | | | | | | | | | | | | | | | | 223,200,000 | | |
| | | | | | | | | | | | | | | | | | | 1,519,513,914 |

**Program dan Kegiatan Perangkat Daerah
Kabupaten Penajam Paser Utara
Tahun 2022**

Unit Organisasi : 7.01.0.00.0.00.34.0000 KECAMATAN SEPAKU
Sub Unit Organisasi : 7.01.0.00.0.00.34.3403 Kelurahan Pemaaluan

| Kode | Urusan/ Bidang Urusan Pemerintahan Daerah Dan Program/ Kegiatan | Indikator Kinerja | | | Rencana Tahun 2022 | | | | | Catatan Penting | Prakiraan Maju Rencana Tahun 2023 | | | | | | | | | |
|--------------|---|-------------------|-----------------------|----------------|--|------------------------|-----------------------|----------------|----------------------|-----------------|-----------------------------------|------------------------|--------|--------------------------------------|----------------------|--------------------------------------|--|--|--|----------------------|
| | | Capaian Program | Keluaran Sub Kegiatan | Hasil Kegiatan | Lokasi Output Kegiatan | Target Capaian Kinerja | | | Pagu Indikatif (Rp.) | | Sumber Dana | Target Capaian Kinerja | | Kebutuhan Dana/ Pagu Indikatif (Rp.) | | | | | | |
| | | | | | | Program | Keluaran Sub Kegiatan | Hasil Kegiatan | | | | Tolok Ukur | Target | | | | | | | |
| 7 | | | | | | | | | | | | | | | | | | | | |
| | | | | | | | | | | | | | | | | | | | | |
| 7 | | | | | | | | | | | | | | | | | | | | |
| 7 | 01 | | | | | | | | 279,000,000 | | | | | | 1,591,437,843 | | | | | |
| 7 | 01 | 01 | | | | | | | 204,000,000 | | | | | | 360,197,836 | | | | | |
| 7 | 01 | 01 | 2.08 | | | | | | 204,000,000 | | | | | | 360,197,836 | | | | | |
| 7 | 01 | 01 | 2.08 | 04 | Penyediaan Jasa Pelayanan Umum Kantor | | | | Kec. Sepaku | | | | | | 204,000,000 | Dana Transfer Umum-Dana Alokasi Umum | | | | 360,197,836 |
| 7 | 01 | 03 | | | | | | | | | | | | | 75,000,000 | | | | | 1,231,240,007 |
| 7 | 01 | 03 | 2.02 | | | | | | | | | | | | 75,000,000 | | | | | 1,231,240,007 |
| 7 | 01 | 03 | 2.02 | 02 | Pembangunan Sarana dan Prasarana Kelurahan | | | | Kec. Sepaku | | | | | | 0 | Dana Transfer Umum-Dana Alokasi Umum | | | | 936,083,607 |
| 7 | 01 | 03 | 2.02 | 03 | Pemberdayaan Masyarakat di Kelurahan | | | | Kec. Sepaku | | | | | | 75,000,000 | Dana Transfer Umum-Dana Alokasi Umum | | | | 295,156,400 |
| TOTAL | | | | | | | | | 279,000,000 | | | | | | 1,591,437,843 | | | | | 1,591,437,843 |

**Program dan Kegiatan Perangkat Daerah
Kabupaten Penajam Paser Utara
Tahun 2022**

Unit Organisasi : 7.01.0.00.0.00.34.0000 KECAMATAN SEPAKU
Sub Unit Organisasi : 7.01.0.00.0.00.34.3404 Kelurahan Maridan

| Kode | Urusan/ Bidang Urusan Pemerintahan Daerah Dan Program/ Kegiatan | Indikator Kinerja | | | Rencana Tahun 2022 | | | | | Catatan Penting | Prakiraan Maju Rencana Tahun 2023 | | | | | | | | | | |
|--------------|---|-------------------|-----------------------|----------------|--|------------------------|-----------------------|----------------|----------------------|-----------------|-----------------------------------|------------------------|--------|--------------------------------------|---------------|--------------------------------------|--|--|--|-------------|----------------------|
| | | Capaian Program | Keluaran Sub Kegiatan | Hasil Kegiatan | Lokasi Output Kegiatan | Target Capaian Kinerja | | | Pagu Indikatif (Rp.) | | Sumber Dana | Target Capaian Kinerja | | Kebutuhan Dana/ Pagu Indikatif (Rp.) | | | | | | | |
| | | | | | | Program | Keluaran Sub Kegiatan | Hasil Kegiatan | | | | Tolok Ukur | Target | | | | | | | | |
| 7 | | | | | | | | | | | | | | | | | | | | | |
| | | | | | | | | | | | | | | | | | | | | | |
| 7 | | | | | | | | | | | | | | | | | | | | | |
| 7 | 01 | | | | | | | | | 413,200,000 | | | | | 2,188,737,879 | | | | | | |
| 7 | 01 | 01 | | | | | | | | 163,200,000 | | | | | 393,219,711 | | | | | | |
| 7 | 01 | 01 | 2.08 | | | | | | | 163,200,000 | | | | | 393,219,711 | | | | | | |
| 7 | 01 | 01 | 2.08 | 04 | Penyediaan Jasa Pelayanan Umum Kantor | | | | Kec. Sepaku | | | | | | 163,200,000 | Dana Transfer Umum-Dana Alokasi Umum | | | | 393,219,711 | |
| 7 | 01 | 03 | | | | | | | | 250,000,000 | | | | | | | | | | | 1,795,518,168 |
| 7 | 01 | 03 | 2.02 | | | | | | | 250,000,000 | | | | | | | | | | | 1,795,518,168 |
| 7 | 01 | 03 | 2.02 | 02 | Pembangunan Sarana dan Prasarana Kelurahan | | | | Kec. Sepaku | | | | | | 0 | Dana Transfer Umum-Dana Alokasi Umum | | | | | 936,088,168 |
| 7 | 01 | 03 | 2.02 | 03 | Pemberdayaan Masyarakat di Kelurahan | | | | Kec. Sepaku | | | | | | 250,000,000 | Dana Transfer Umum-Dana Alokasi Umum | | | | | 859,430,000 |
| TOTAL | | | | | | | | | | | 413,200,000 | | | | | | | | | | 2,188,737,879 |

**Program dan Kegiatan Perangkat Daerah
Kabupaten Penajam Paser Utara
Tahun 2022**

Unit Organisasi : 8.01.0.00.0.00.30.0000 BADAN KESATUAN BANGSA DAN POLITIK
Sub Unit Organisasi : 8.01.0.00.0.00.30.0000 BADAN KESATUAN BANGSA DAN POLITIK

| Kode | Urusan/ Bidang Urusan Pemerintahan Daerah Dan Program/ Kegiatan | Indikator Kinerja | | | Rencana Tahun 2022 | | | | | Catatan Penting | Prakiraan Maju Rencana Tahun 2023 | | | | |
|------|---|------------------------------------|-----------------------|--|--|--|--|--|----------------------|-----------------|-----------------------------------|------------------------|--------------------------------------|--------------------------------------|----------------------|
| | | Capaian Program | Keluaran Sub Kegiatan | Hasil Kegiatan | Lokasi Output Kegiatan | Target Capaian Kinerja | | | Pagu Indikatif (Rp.) | | Sumber Dana | Target Capaian Kinerja | | Kebutuhan Dana/ Pagu Indikatif (Rp.) | |
| | | | | | | Program | Keluaran Sub Kegiatan | Hasil Kegiatan | | | | Tolok Ukur | Target | | |
| 8 | | UNSUR PEMERINTAHAN UMUM | | | | | | | | | | | | | |
| 8 | 01 | KESATUAN BANGSA DAN POLITIK | | | | | | | | | | | 3,669,672,894 | | 4,354,565,792 |
| 8 | 01 | 01 | | PROGRAM PENUNJANG URUSAN PEMERINTAHAN DAERAH KABUPATEN/KOTA | Terlaksananya Administrasi Perkantoran | | | | 1 Tahun | | | 3,642,672,894 | | | 3,852,716,748 |
| 8 | 01 | 01 | 2.02 | Administrasi Keuangan Perangkat Daerah | | | | | | | | | 2,380,065,548 | | 2,380,065,548 |
| 8 | 01 | 01 | 2.02 | 01 | Penyediaan Gaji dan Tunjangan ASN | Tersedianya Gaji dan Tunjangan ASN | Gaji dan Tunjangan ASN | Kab. Penajam Paser Utara, Penajam, Nenang | | 12 Bulan | 14 Bulan | 2,254,590,548 | Dana Transfer Umum-Dana Alokasi Umum | 14 Bulan | 2,254,590,548 |
| 8 | 01 | 01 | 2.02 | 02 | Penyediaan Administrasi Pelaksanaan Tugas ASN | tersedianya laporan ADM kinerja ASN | Honorarium Administrasi Keuangan Perangkat Daerah | Kab. Penajam Paser Utara, Penajam, Nenang | | 12 Bulan | 12 Bulan | 125,475,000 | Dana Transfer Umum-Dana Alokasi Umum | 12 Bulan | 125,475,000 |
| 8 | 01 | 01 | 2.06 | Administrasi Umum Perangkat Daerah | | | | | | | | | 1,067,446 | | 135,532,226 |
| 8 | 01 | 01 | 2.06 | 01 | Penyediaan Komponen Instalasi Listrik/Penerangan Bangunan Kantor | Tersedianya alat tulis kantor | Komponen Instalasi Listrik | Kab. Penajam Paser Utara, Penajam, Nenang | | 12 Bulan | 5 jenis | | Dana Transfer Umum-Dana Alokasi Umum | 5 Jenis | 2,241,544 |
| 8 | 01 | 01 | 2.06 | 02 | Penyediaan Peralatan dan Perlengkapan Kantor | Tersedianya alat tulis kantor | Meningkatnya Pelayanan Administrasi Perkantoran | Kab. Penajam Paser Utara, Penajam, Nenang | | 12 Bulan | 4 jenis | | Dana Transfer Umum-Dana Alokasi Umum | 2 Jenis | 59,631,982 |
| 8 | 01 | 01 | 2.06 | 05 | Penyediaan Barang Cetak dan Penggandaan | Tersedianya Arsip dan Penggandaan Dokumen Kegiatan | Arsip dan Penggandaan Dokumen | Kab. Penajam Paser Utara, Penajam, Nenang | | 12 Bulan | 12 dok | 1,067,446 | | 12 Dok | 1,189,700 |
| 8 | 01 | 01 | 2.06 | 06 | Penyediaan Bahan Bacaan dan Peraturan Perundang-undangan | Tersedianya Belanja Surat Kabar/ Majalah | Belanja Surat Kabar/Majalah | Kab. Penajam Paser Utara, Penajam, Semua Kelurahan | | 12 Bulan | 24 eks | | Dana Transfer Umum-Dana Alokasi Umum | 24 Eks | 2,760,000 |
| 8 | 01 | 01 | 2.06 | 09 | Penyelenggaraan Rapat Koordinasi dan Konsultasi SKPD | Lancarnya Kegiatan Rapat-Rapat Koordinasi Ke Luar Daerah | Lancarnya Kegiatan Rapat Koordinasi dan Konsultasi | Kab. Penajam Paser Utara, Penajam, Semua Kelurahan | | 12 Bulan | 41 kali | | Dana Transfer Umum-Dana Alokasi Umum | 41 Kali | 69,709,000 |
| 8 | 01 | 01 | 2.08 | Penyediaan Jasa Penunjang Urusan Pemerintahan Daerah | | | | | | | | | 1,237,025,500 | | 1,249,720,814 |
| 8 | 01 | 01 | 2.08 | 01 | Penyediaan Jasa Surat Menyurat | Tersedianya Laporan Administrasi Perkantoran | Laporan Administrasi Perkantoran | Kab. Penajam Paser Utara, Semua Kecamatan, Semua Kelurahan | | 12 Bulan | 1100 Lembar | 941,320,000 | Dana Transfer Umum-Dana Alokasi Umum | 100 Lembar | 941,320,000 |

**Program dan Kegiatan Perangkat Daerah
Kabupaten Penajam Paser Utara
Tahun 2022**

Unit Organisasi : 8.01.0.00.0.00.30.0000 BADAN KESATUAN BANGSA DAN POLITIK

Sub Unit Organisasi : 8.01.0.00.0.00.30.0000 BADAN KESATUAN BANGSA DAN POLITIK

| Kode | Urusan/ Bidang Urusan Pemerintahan Daerah Dan Program/ Kegiatan | Indikator Kinerja | | | Rencana Tahun 2022 | | | | | Catatan Penting | Prakiraan Maju Rencana Tahun 2023 | | | |
|---------------------|---|---|--|---|--|------------------------|-----------------------|----------------|----------------------|--------------------------------------|-----------------------------------|------------------------|-------------------|--------------------------------------|
| | | Capaian Program | Keluaran Sub Kegiatan | Hasil Kegiatan | Lokasi Output Kegiatan | Target Capaian Kinerja | | | Pagu Indikatif (Rp.) | | SumberDana | Target Capaian Kinerja | | Kebutuhan Dana/ Pagu Indikatif (Rp.) |
| | | | | | | Program | Keluaran Sub Kegiatan | Hasil Kegiatan | | | | Tolok Ukur | Target | |
| 8 01 01 2.08 02 | Penyediaan Jasa Komunikasi, Sumber Daya Air dan Listrik | | Terbayarnya Rekening Listrik,Air dan Telepon | | Kab. Penajam Paser Utara, Penajam, Semua Kelurahan | | 12 Bulan | 12 Bulan | 30,905,500 | Dana Transfer Umum-Dana Alokasi Umum | | 12 Bulan | 30,905,500 | |
| 8 01 01 2.08 04 | Penyediaan Jasa Pelayanan Umum Kantor | | Tersedianya Jasa UmumPelayanan Kantor | Jasa Pelayanan Umum Kantor | Kab. Penajam Paser Utara, Penajam, Semua Kelurahan | | 12 Bulan | 12 Bulan | 264,800,000 | Dana Transfer Umum-Dana Alokasi Umum | | 12 Bulan | 277,495,314 | |
| 8 01 01 2.09 | Pemeliharaan Barang Milik Daerah Penunjang Urusan Pemerintahan Daerah | | | | | | | | 24,514,400 | | | | 87,398,160 | |
| 8 01 01 2.09 02 | Penyediaan Jasa Pemeliharaan, Biaya Pemeliharaan, Pajak, dan Perizinan Kendaraan Dinas Operasional atau Lapangan | | Tersedianya Aset PenunjangKegiatan Kantor | Kendaraan Dinas/Operasional | Kab. Penajam Paser Utara, Penajam, Semua Kelurahan | | 12 Bulan | 12 unit | 24,514,400 | Dana Transfer Umum-Dana Alokasi Umum | | 12 Unit | 70,474,400 | |
| 8 01 01 2.09 07 | Pemeliharaan Aset Tetap Lainnya | | Terpeliharanya Aset | Pralatan dan Perlengkapan Kantor | Kab. Penajam Paser Utara, Semua Kecamatan, Semua Kelurahan | | 12 Bulan | 10 unit | 0 | Dana Transfer Umum-Dana Alokasi Umum | | 10 Unit | 4,923,760 | |
| 8 01 01 2.09 09 | Pemeliharaan/Rehabilitasi Gedung Kantor dan Bangunan Lainnya | | Terselenggaranya Pemeliharaan GedungKantor dan BangunanLainnya | Pemeliharaan Rutin/ Berkala Gedung Kantor dan Bangunan Kantor | Kab. Penajam Paser Utara, Semua Kecamatan, Semua Kelurahan | | 12 Bulan | 12 bulan | 0 | Dana Transfer Umum-Dana Alokasi Umum | | 12 Bulan | 12,000,000 | |
| 8 01 02 | PROGRAM PENGUATAN IDEOLOGI PANCASILA DAN KARAKTER KEBANGSAAN | Jumlah Masyarakat yang Tersosialisasi Iwasbang | | | | 300 Orang | | | 4,500,000 | | | | 73,926,000 | |
| 8 01 02 2.01 | Perumusan Kebijakan Teknis dan Pemantapan Pelaksanaan Bidang Ideologi Pancasila dan Karakter Kebangsaan | | | | | | | | 4,500,000 | | | | 73,926,000 | |
| 8 01 02 2.01 03 | Pelaksanaan Kebijakan di Bidang Ideologi Wawasan Kebangsaan, Bela Negara, Karakter Bangsa, Pembauran Kebangsaan, Bineka Tunggal Ika dan Sejarah Kebangsaan | | Ormas Yang MendapatBelanja Hibah | Ormas yang mendapatkan belanja hibah | Kab. Penajam Paser Utara, Penajam, Semua Kelurahan | | 1 ormas | 1 ormas | 0 | Dana Transfer Umum-Dana Alokasi Umum | | | 30,000,000 | |
| 8 01 02 2.01 04 | Pelaksanaan Koordinasi di Bidang Ideologi Wawasan Kebangsaan, Bela Negara, Karakter Bangsa, Pembauran Kebangsaan, Bineka Tunggal Ika dan Sejarah Kebangsaan | | Terlaksananya koordinasiideologi wawasan kebangsaan | Koordinasi Ideologi Wawasan Kebangsaan | Kab. Penajam Paser Utara, Semua Kecamatan, Semua Kelurahan | | 4 kegiatan | 300 Orang | 3,000,000 | | | 4 Keg | 15,104,000 | |

**Program dan Kegiatan Perangkat Daerah
Kabupaten Penajam Paser Utara
Tahun 2022**

Unit Organisasi : 8.01.0.00.0.00.30.0000 BADAN KESATUAN BANGSA DAN POLITIK

Sub Unit Organisasi : 8.01.0.00.0.00.30.0000 BADAN KESATUAN BANGSA DAN POLITIK

| Kode | Urusan/ Bidang Urusan Pemerintahan Daerah Dan Program/ Kegiatan | Indikator Kinerja | | | Rencana Tahun 2022 | | | | | Catatan Penting | Prakiraan Maju Rencana Tahun 2023 | | | |
|-----------------|--|---|---|---|--|------------------------|-----------------------|------------------|----------------------|--------------------------------------|-----------------------------------|------------------------|-------------------|--------------------------------------|
| | | Capaian Program | Keluaran Sub Kegiatan | Hasil Kegiatan | Lokasi Output Kegiatan | Target Capaian Kinerja | | | Pagu Indikatif (Rp.) | | Sumber Dana | Target Capaian Kinerja | | Kebutuhan Dana/ Pagu Indikatif (Rp.) |
| | | | | | | Program | Keluaran Sub Kegiatan | Hasil Kegiatan | | | | Tolok Ukur | Target | |
| 8.01.02.2.01.05 | Pelaksanaan Monitoring Evaluasi dan Pelaporan di Bidang Ideologi Wawasan Kebangsaan, Bela Negara, Karakter Bangsa, Pembauran Kebangsaan, Bineka Tunggal Ika dan Sejarah Kebangsaan | | Terlaksananya Monitoring dan Evaluasi Forum Berwawasan Kebangsaan | Monitoring dan Evaluasi Forum Berwawasan Kebangsaan | Kab. Penajam Paser Utara, Penajam, Semua Kelurahan | | 4 laporan | 4 laporan | 1,500,000 | Dana Transfer Umum-Dana Alokasi Umum | | 4 Laporan | 28,822,000 | |
| 8.01.03 | PROGRAM PENINGKATAN PERAN PARTAI POLITIK DAN LEMBAGA PENDIDIKAN MELALUI PENDIDIKAN POLITIK DAN PENGEMBANGAN ETIKA SERTA BUDAYAPOLITIK | Terfasilitasinya Administrasi Partai Politik | | | | 9 Parpol | | | 3,000,000 | | | | 48,568,000 | |
| 8.01.03.2.01 | Perumusan Kebijakan Teknis dan Pemantapan Pelaksanaan Bidang Pendidikan Politik, Etika Budaya Politik, Peningkatan Demokrasi, Fasilitasi Kelembagaan Pemerintahan, Perwakilan dan Partai Politik, Pemilihan Umum/Pemilihan Umum Kepala Daerah, serta Pemantauan Situasi Politik | | | | | | | | 3,000,000 | | | | 48,568,000 | |
| 8.01.03.2.01.04 | Pelaksanaan Koordinasi Di Bidang Pendidikan Politik, Etika Budaya Politik, Peningkatan Demokrasi, Fasilitasi Kelembagaan Pemerintahan, Perwakilan Partai Politik, Pemilihan Umum/Pemilihan Umum Kepala Daerah, serta Pemantauan Situasi Politik di Daerah | | Terfasilitasinya Administrasi Partai Politik di Kabupaten Penajam Paser Utara | Administrasi Partai Politik di Kabupaten PPU | Kab. Penajam Paser Utara, Penajam, Nenang | | 9 Partai Politik | 9 Partai Politik | 1,500,000 | Dana Transfer Umum-Dana Alokasi Umum | | 9 Partai Politik | 38,576,000 | |
| 8.01.03.2.01.05 | Pelaksanaan Monitoring, Evaluasi dan Pelaporan di Bidang Pendidikan Politik, Etika Budaya Politik, Peningkatan Demokrasi, Fasilitasi Kelembagaan Pemerintahan, Perwakilan Partai Politik, Pemilihan Umum/Pemilihan Umum Kepala Daerah, serta Pemantauan Situasi Politik di Daerah | | Tersedianya Laporan Monev Perkembangan Politik di Daerah | Laporan Monev Perkembangan Politik di Daerah | Kab. Penajam Paser Utara, Penajam, Nenang | | 12 Bulan | 12 Laporan | 1,500,000 | Dana Transfer Umum-Dana Alokasi Umum | | 12 Bulan | 9,992,000 | |

**Program dan Kegiatan Perangkat Daerah
Kabupaten Penajam Paser Utara
Tahun 2022**

Unit Organisasi : 8.01.0.00.0.00.30.0000 BADAN KESATUAN BANGSA DAN POLITIK

Sub Unit Organisasi : 8.01.0.00.0.00.30.0000 BADAN KESATUAN BANGSA DAN POLITIK

| Kode | Urusan/ Bidang Urusan Pemerintahan Daerah Dan Program/ Kegiatan | Indikator Kinerja | | | Rencana Tahun 2022 | | | | | Catatan Penting | Prakiraan Maju Rencana Tahun 2023 | | |
|---------|---|---|--|--------------------------------------|--|------------------------|-----------------------------|-------------------|-------------------------|--------------------------------------|-----------------------------------|------------------------|------------|
| | | Capaian Program | Keluaran Sub Kegiatan | Hasil Kegiatan | Lokasi Output Kegiatan | Target Capaian Kinerja | | | Pagu Indikatif (Rp.) | | Sumber Dana | Target Capaian Kinerja | |
| | | | | | | Program | Keluaran Sub Kegiatan | Hasil Kegiatan | | | | Tolok Ukur | Target |
| 8 01 04 | PROGRAM PEMBERDAYAAN DAN PENGAWASAN ORGANISASI KEMASYARAKATAN | Ormas yang Terverifikasi | | | | 100 ormas | | | 1,500,000 | | | 54,059,544 | |
| 8 01 04 | Perumusan Kebijakan Teknis dan Pemantapan Pelaksanaan Bidang Pemberdayaan dan Pengawasan Organisasi Kemasyarakatan | | | | | | | | 1,500,000 | | | 54,059,544 | |
| 8 01 04 | 2.01 05 | Pelaksanaan Monitoring Evaluasi dan Pelaporan Dibidang Pendaftaran Ormas, Pemberdayaan Ormas, Evaluasi dan Mediasi Sengketa Ormas, Pengawasan Ormas dan Ormas Asing di Daerah | Tersedianya Laporan MonevOrmas di Kab. PPU | Laporan Monev Ormas di Kabupaten PPU | Kab. Penajam Paser Utara, Semua Kecamatan, Semua Kelurahan | | 100 ormas | 100 ormas | 1,500,000 | | | 100 ormas | 54,059,544 |
| 8 01 05 | PROGRAM PEMBINAAN DAN PENGEMBANGAN KETAHANAN EKONOMI, SOSIAL, DAN BUDAYA | Tersedianya data ketahanan ekososbud dan SDA serta Rekomendasinya | | | | 4 kec | | | 7,500,000 | | | 43,745,500 | |
| 8 01 05 | Perumusan Kebijakan Teknis dan Pemantapan Pelaksanaan Bidang Ketahanan Ekonomi, Sosial dan Budaya | | | | | | | | 7,500,000 | | | 43,745,500 | |
| 8 01 05 | 2.01 01 | Penyusunan Program Kerjadi Bidang Ketahanan Ekonomi, Sosial, Budaya dan Fasilitasi Pencegahan Penyalagunaan Narkotika, Fasilitasi Kerukunan Umat Beragama dan Penghayat Kepercayaan di Daerah | Terlaksananya Fasilitas P4GN | Fasilitasi P4GN | Kab. Penajam Paser Utara, Semua Kecamatan, Semua Kelurahan | | 1 Laporan | 1 Laporan | 3,000,000 | Dana Transfer Umum-Dana Alokasi Umum | | 1 Laporan | 14,605,500 |
| 8 01 05 | 2.01 04 | Pelaksanaan Koordinasi diBidang Ketahanan Ekonomi, Sosial, Budaya dan Fasilitasi Pencegahan Penyalagunaan Narkotika, Fasilitasi Kerukunan Umat Beragama dan Penghayat Kepercayaan di Daerah | Tersedianya LaporanKegiatan di Kab. PPU | Laporan kegiatan di Kabupaten PPU | Kab. Penajam Paser Utara, Semua Kecamatan, Semua Kelurahan | | 4 laporan | 4 laporan | 3,000,000 | Dana Transfer Umum-Dana Alokasi Umum | | 4 laporan | 11,008,000 |
| 8 01 05 | 2.01 05 | Pelaksanaan Monitoring, Evaluasi dan Pelaporan diBidang Ketahanan Ekonomi, Sosial, Budaya dan Fasilitasi Pencegahan Penyalagunaan Narkotika, Fasilitasi Kerukunan Umat Beragama dan Penghayat Kepercayaan di Daerah | Tersedianya LaporanKegiatan di Kab. PPU | Laporan di Kabupaten PPU | Kab. Penajam Paser Utara, Semua Kecamatan, Semua Kelurahan | | 4 laporan | 4 laporan | 1,500,000 | Dana Transfer Umum-Dana Alokasi Umum | | 4 laporan | 18,132,000 |

**Program dan Kegiatan Perangkat Daerah
Kabupaten Penajam Paser Utara
Tahun 2022**

Unit Organisasi : 8.01.0.00.0.00.30.0000 BADAN KESATUAN BANGSA DAN POLITIK

Sub Unit Organisasi : 8.01.0.00.0.00.30.0000 BADAN KESATUAN BANGSA DAN POLITIK

| Kode | Urusan/ Bidang Urusan Pemerintahan Daerah Dan Program/ Kegiatan | Indikator Kinerja | | | Rencana Tahun 2022 | | | | | Prakiraan Maju Rencana Tahun 2023 | | | | |
|-----------------|--|---|--|--|---|------------------------|-----------------------|----------------|----------------------|--------------------------------------|-----------------|------------------------|----------------------|--------------------------------------|
| | | Capaian Program | Keluaran Sub Kegiatan | Hasil Kegiatan | Lokasi Output Kegiatan | Target Capaian Kinerja | | | Pagu Indikatif (Rp.) | Sumber Dana | Catatan Penting | Target Capaian Kinerja | | Kebutuhan Dana/ Pagu Indikatif (Rp.) |
| | | | | | | Program | Keluaran Sub Kegiatan | Hasil Kegiatan | | | | Tolok Ukur | Target | |
| 8 01 06 | PROGRAM PENINGKATAN KEWASPADAAN NASIONAL DAN PENINGKATAN KUALITAS DAN FASILITASI PENANGANAN KONFLIK SOSIAL | Jumlah Potensi Konflik (Total 5 tahun menurun) | | | | 35 potensi konflik | | | 10,500,000 | | | | | 281,550,000 |
| 8 01 06 2.01 | Perumusan Kebijakan Teknis dan Pelaksanaan Pemantapan Kewaspadaan Nasional dan Penanganan Konflik Sosial | | | | | | | 10,500,000 | | | | | 281,550,000 | |
| 8 01 06 2.01 02 | Penyusunan Bahan Perumusan Kebijakan di Bidang Kewaspadaan Dini, Kerjasama Intelijen, Pemantauan Orang Asing, Tenaga Kerja Asing dan Lembaga Asing, Kewaspadaan Perbatasan Antar Negara, Fasilitasi Kelembagaan Bidang Kewaspadaan, serta Penanganan Konflik di Daerah | | Tersedianya laporan TKDD | Laporan TKDD | Kab. Penajam Paser Utara, Penajam, Nenang | | 12 Bulan | 12 Laporan | 3,000,000 | Dana Transfer Umum-Dana Alokasi Umum | | 12 Bulan | 246,567,000 | |
| 8 01 06 2.01 03 | Pelaksanaan Kebijakan di Bidang Kewaspadaan Dini, Kerjasama Intelijen, Pemantauan Orang Asing, Tenaga Kerja Asing dan Lembaga Asing, Kewaspadaan Perbatasan Antar Negara, Fasilitasi Kelembagaan Bidang Kewaspadaan, serta Penanganan Konflik di Daerah | | Tersedianya Data Kewaspadaan Dini Konflik di Wilayah Forum Kecamatan | Data Kewaspadaan Dini konflik di Wilayah Forum Kecamatan | Kab. Penajam Paser Utara, Penajam, Nenang | | 12 laporan | 12 Laporan | 3,000,000 | Dana Transfer Umum-Dana Alokasi Umum | | 12 laporan | 15,000,000 | |
| 8 01 06 2.01 04 | Pelaksanaan Koordinasi di Bidang Kewaspadaan Dini, Kerjasama Intelijen, Pemantauan Orang Asing, Tenaga Kerja Asing dan Lembaga Asing, Kewaspadaan Perbatasan Antar Negara, Fasilitasi Kelembagaan Bidang Kewaspadaan, serta Penanganan Konflik di Daerah | | Tersedianya Data Penanganan Konflik di Kabupaten Penajam Paser Utara | Data Penanganan Konflik di Kabupaten PPU | Kab. Penajam Paser Utara, Penajam, Nenang | | 12 laporan | 12 Laporan | 3,000,000 | Dana Transfer Umum-Dana Alokasi Umum | | 12 laporan | 9,988,000 | |
| 8 01 06 2.01 05 | Pelaksanaan Monitoring, Evaluasi dan Pelaporan di Bidang Kewaspadaan Dini, Kerjasama Intelijen, Pemantauan Orang Asing, Tenaga Kerja Asing dan Lembaga Asing, Kewaspadaan Perbatasan Antar Negara, Fasilitasi Kelembagaan Bidang Kewaspadaan, serta Penanganan Konflik di Daerah | | Tersedianya Data Pengawasan Orang Asing (TIMPORA) | | Kab. Penajam Paser Utara, Penajam, Nenang | | 12 laporan | 12 Laporan | 1,500,000 | Dana Transfer Umum-Dana Alokasi Umum | | | 9,995,000 | |
| TOTAL | | | | | | | | | 3,669,672,894 | | | | 4,354,565,792 | |

BAB VI

KINERJA PENYELENGGARAAN PEMERINTAH DAERAH

Penetapan indikator kinerja penyelenggaraan pemerintahan bertujuan untuk memberi panduan dalam pencapaian kinerja tahunan yang ditetapkan menjadi Indikator Kinerja Utama (IKU) maupun Indikator Kinerja Kunci (IKK) pada akhir tahun 2022.

Tabel 6.1 Penetapan Indikator Kinerja Utama Kabupaten Penajam Paser Utara

| No | Indikator | Realisasi | | Target | | |
|----|---|-----------|--------|--------|--------|--------|
| | | 2019 | 2020 | 2021 | 2022 | 2023 |
| 1 | Laju Pertumbuhan Ekonomi (%) | 2,52 | -2,34 | 3,02 | 3,52 | 4,03 |
| 2 | Laju Pertumbuhan Ekonomi Non Migas dan Non Batubara (%) | 3,52 | -1,26 | 0,58 | 1,23 | 1,88 |
| 3 | Nilai Investasi di Kawasan Industri (Miliar Rupiah) | | | | | |
| 4 | Indeks Pembangunan Manusia (IPM) | 71,64 | 71,41 | 71,84 | 72,27 | 72,30 |
| 5 | Kontribusi Sektor Pertanian (dalam arti luas) terhadap PDRB (%) | 20,28 | 21,95 | 22,12 | 22,19 | 22,75 |
| 6 | Nilai Tukar Petani | 103 | 103 | 104 | 104,5 | 105 |
| 7 | Kontribusi sektor sekunder terhadap PDRB (%) | 27,52 | 28,47 | 28,41 | 28,75 | 29,09 |
| 8 | Nilai Investasi Sektor Sekunder (Miliar Rupiah) | 208,78 | 166,20 | 145,88 | 203,30 | 260,72 |
| 9 | Tingkat Kemiskinan | 7,18 | 7,36 | 7,05 | 6,50 | 6,20 |
| 10 | Indeks Gini | 0,322 | 0,292 | 0,290 | 0,289 | 0,288 |
| 11 | Indeks Kualitas Lingkungan Hidup | | 70,094 | | | |

| No | Indikator | Realisasi | | Target | | |
|----|---|-----------------|------------------|-----------------|-----------------|-----------------|
| | | 2019 | 2020 | 2021 | 2022 | 2023 |
| 12 | Pertumbuhan Penerimaan Daerah | 374.673.538.033 | (70.060.251.636) | 286.105.533.454 | 343.691.472.714 | 398.682.108.348 |
| 13 | Indeks Reformasi Birokrasi | | | | | |
| 14 | Opini BPK | WTP | WTP | WTP | WTP | WTP |
| 15 | Indeks Sistem Pemerintahan Berbasis Elektronik (SPBE) | 1,56 | | | | |
| 16 | Kasus Konflik Keagamaan (kasus) | 0 | 0 | 0 | 0 | 0 |

Tabel 6.2 Penetapan Indikator Kinerja Daerah Terhadap Capaian Kinerja Penyelenggaraan Urusan Pemerintahan Kabupaten Penajam Paser Utara

| No | Aspek/Fokus/Bidang Urusan/Indikator Kinerja Pembangunan Daerah | Kondisi Kinerja Pada Awal Periode RPJMD | Realisasi Capaian Tahun | | Target Capaian Tahun | | | Kondisi Kinerja Pada Akhir Periode RPJMD |
|----------|--|---|-------------------------|-------|----------------------|-------|-------|--|
| | | | 2019 | 2020 | 2021 | 2022 | 2023 | |
| A | ASPEK KESEJAHTERAAN MASYARAKAT | | | | | | | |
| 1 | Fokus Kesejahteraan dan Pemerataan Ekonomi | | | | | | | |
| 1.1 | PDRB Per Kapita (Juta Rp) | 55,70 | 56,81 | 55,70 | 58,10 | 59,73 | 61,36 | 61,36 |
| 1.2 | Kontribusi sektor pariwisata terhadap PDRB (%) | 1,54 | 1,62 | 1,51 | 1,58 | 1,60 | 1,92 | 1,92 |

| No | Aspek/Fokus/Bidang Urusan/Indikator Kinerja Pembangunan Daerah | Kondisi Kinerja Pada Awal Periode RPJMD | Realisasi Capaian Tahun | | Target Capaian Tahun | | | Kondisi Kinerja Pada Akhir Periode RPJMD |
|----------|--|--|-------------------------|-------|----------------------|-------|-------|--|
| | | | 2019 | 2020 | 2021 | 2022 | 2023 | |
| 1.3 | Kontribusi sektor perdagangan dan jasa terhadap PDRB (%) | 12,72 | 13,25 | 13,50 | 13,90 | 14,28 | 14,67 | 14,67 |
| 1.4 | Laju Inflasi | | | | | | | |
| | | | | | | | | |
| 2 | Fokus Kesejahteraan Sosial | | | | | | | |
| 2.1 | Rata-rata lama sekolah (Tahun) | 8,03 | 8,16 | 8,28 | 14,92 | 15,07 | 15,07 | 15,07 |
| 2.2 | Harapan Lama Sekolah (Tahun) | 12,54 | 12,55 | 12,56 | 10,79 | 10,88 | 10,96 | 10,96 |
| 2.3 | Usia Harapan Hidup (Tahun) | 71,05 | 71,30 | 71,41 | 71,75 | 72 | 72,50 | 72,50 |
| | | | | | | | | |
| B | ASPEK PELAYANAN UMUM | | | | | | | |
| A | Fokus : Urusan Wajib Pelayanan Dasar | | | | | | | |
| 1 | Pendidikan | | | | | | | |
| 1.1 | Angka Partisipasi Murni SMA/MA, SMK, MAK, SMLB (%) | 72 | 25 | 150 | 233 | 233 | 233 | 233 |
| 2 | Kesehatan | | | | | | | |
| 2.1 | Prevalensi Stunting | 3,72 | 5,68 | 4,35 | 3,92 | 3,20 | 2,75 | 2,75 |
| 2.2 | Rasio posyandu per satuan balita | | | | | | | |
| 2.3 | Rasio puskesmas, poliklinik, pustu per satuan penduduk | | | | | | | |

| No | Aspek/Fokus/Bidang Urusan/Indikator Kinerja Pembangunan Daerah | Kondisi Kinerja Pada Awal Periode RPJMD | Realisasi Capaian Tahun | | Target Capaian Tahun | | | Kondisi Kinerja Pada Akhir Periode RPJMD |
|-----|---|--|-------------------------|--------|----------------------|--------|--------|--|
| | | | 2019 | 2020 | 2021 | 2022 | 2023 | |
| 2.4 | Penurunan Angka Kematian Balita | | | | | | | |
| 2.5 | Menurunnya Angka Kematian Ibu Melahirkan | | | | | | | |
| 2.6 | Angka Harapan Hidup | | | | | | | |
| 2.7 | Angka Kematian Bayi Neonatal | | | | | | | |
| 2.8 | Cakupan Pelayanan Desa KLB | | | | | | | |
| 2.9 | Rasio Dokter / Penduduk | | | | | | | |
| | | | | | | | | |
| 3 | Pekerjaan Umum dan Penataan Ruang | | | | | | | |
| 3.1 | Kondisi Jalan Mantap (%) | 33,94 | 33,94 | 33,31 | 34,64 | 41,41 | 43,17 | 43,17 |
| 3.2 | Cakupan akses air minum layak (%) | 84,82 | 72,36 | 78,86 | 82,62 | 84,16 | 86,71 | 86,71 |
| 3.3 | Rasio Elektrifikasi (memakai pendekatan jumlah RT yang menggunakan PLN) | 51.722 | 47.140 | 41.722 | 36.722 | 31.722 | 26.722 | 26.722 |
| 3.4 | Indeks Konektivitas | | | | | | | |
| 3.5 | Luas Kawasan Kumuh (Ha) | | | | | | | |

| No | Aspek/Fokus/Bidang Urusan/Indikator Kinerja Pembangunan Daerah | Kondisi Kinerja Pada Awal Periode RPJMD | Realisasi Capaian Tahun | | Target Capaian Tahun | | | Kondisi Kinerja Pada Akhir Periode RPJMD |
|----------|--|--|-------------------------|-------|----------------------|-------|-------|--|
| | | | 2019 | 2020 | 2021 | 2022 | 2023 | |
| 3.6 | Persentase Kesesuaian Pemanfaatan Ruang (%) | | 90,91 | 92,96 | | | | |
| | | | | | | | | |
| 4 | Ketentraman, Ketertiban Umum, Dan Perlindungan Masyarakat | | | | | | | |
| 4.1 | Persentase penurunan gangguan kamtibmas (%) | 6,77 | 0,84 | 33,33 | 16,10 | 20,05 | 25 | 25 |
| 4.2 | Penurunan pelanggaran peraturan daerah dan peraturan kepala daerah (%) | 33,33 | 21 | 11 | 17 | 18 | 20 | 20 |
| 5 | Sosial | | | | | | | |
| 5.1 | jumlah PMKS yang tertangani (PMKS) | | | | | | | |
| b | Fokus : Urusan Wajib Non Pelayanan Dasar | | | | | | | |
| 1 | Tenaga Kerja | | | | | | | |
| 1.1 | Tingkat Pengangguran Terbuka (%) | 3,52 | 6,03 | 6,22 | 6,09 | 5,59 | 5,04 | 5,04 |
| 1.2 | Tingkat Partisipasi Angkatan Kerja (%) | 64,53 | 64,33 | 69,04 | 71,10 | 72,69 | 72,99 | 72,99 |
| | | | | | | | | |
| 2 | Pemberdayaan Perempuan dan Perlindungan Anak | | | | | | | |
| 2.1 | Jumlah Kesadaran Ber KB | | | | | | | |

| No | Aspek/Fokus/Bidang Urusan/Indikator Kinerja Pembangunan Daerah | Kondisi Kinerja Pada Awal Periode RPJMD | Realisasi Capaian Tahun | | Target Capaian Tahun | | | Kondisi Kinerja Pada Akhir Periode RPJMD |
|-----|--|---|-------------------------|-------|----------------------|------|------|--|
| | | | 2019 | 2020 | 2021 | 2022 | 2023 | |
| 2.2 | Penurunan Jumlah Kejadian KDRT | | | | | | | |
| | | | | | | | | |
| 3 | Lingkungan Hidup | | | | | | | |
| 3.1 | Indeks Kualitas Air | | | 66,67 | | | | |
| 3.2 | Indeks Kualitas Tutupan Lahan | | | 58,70 | | | | |
| | | | | | | | | |
| 4 | Pemberdayaan Masyarakat dan Desa | | | | | | | |
| 4.1 | Jumlah desa tertinggal dan sangat tertinggal (desa) | | 0 | 0 | 0 | 0 | 0 | 0 |
| 4.2 | Indeks Desa Membangun | | | | | | | |
| 4.3 | Meningkatkan jumlah desa berkembang (Desa) | | 18 | 18 | 15 | 11 | 7 | 7 |
| | | | | | | | | |
| 5 | Perhubungan | | | | | | | |
| 5.1 | Rasio Panjang Jalan per Jumlah Kendaraan | | | | | | | |
| 5.2 | Jumlah orang/barang yang terangkut angkutan umum | | | | | | | |
| | | | | | | | | |

| No | Aspek/Fokus/Bidang Urusan/Indikator Kinerja Pembangunan Daerah | Kondisi Kinerja Pada Awal Periode RPJMD | Realisasi Capaian Tahun | | Target Capaian Tahun | | | Kondisi Kinerja Pada Akhir Periode RPJMD |
|------|---|--|-------------------------|--------|----------------------|-------|--------|--|
| | | | 2019 | 2020 | 2021 | 2022 | 2023 | |
| 6 | Komunikasi dan Informatika | | | | | | | |
| 6.1 | Indeks Sistem Pemerintahan Berbasis Elektronik (SPBE) | 0 | 2,6 | 2,8 | 3 | 3,2 | 3,5 | 3,5 |
| 7 | Koperasi dan Usaha Kecil Menengah | | | | | | | |
| 7.1 | Peningkatan Jumlah UMKM | 0 | 200 | 200 | 200 | 200 | 200 | 200 |
| | Peningkatan Jumlah Koperasi | | | | | | | |
| | Peningkatan UMKM yang Mendapatkan Bantuan Modal Usaha | | | | | | | |
| | Pertumbuhan Jumlah IKM | | | | | | | |
| | Peningkatan Jumlah UMKM | | | | | | | |
| | | | | | | | | |
| 8 | Kepemudaan dan Olahraga | | | | | | | |
| 8.1 | Indeks Pembangunan Pemuda | 56,33 | 56,74 | 57,23 | 57,82 | 58,27 | 58,86 | 58,86 |
| | | | | | | | | |
| 9 | Kebudayaan | 17 | 90 | 150 | 233 | 0 | 0 | 0 |
| | | | | | | | | |
| 10 | Perpustakaan | | | | | | | |
| 10.1 | Jumlah masyarakat yang mengakses layanan perpustakaan (on line dan on site) (orang) | 244.7 | 145.731 | 77.884 | 577.1 | 639.3 | 703.23 | 703.23 |

| No | Aspek/Fokus/Bidang Urusan/Indikator Kinerja Pembangunan Daerah | Kondisi Kinerja Pada Awal Periode RPJMD | Realisasi Capaian Tahun | | Target Capaian Tahun | | | Kondisi Kinerja Pada Akhir Periode RPJMD |
|----------|--|--|-------------------------|------|----------------------|------|------|--|
| | | | 2019 | 2020 | 2021 | 2022 | 2023 | |
| | | | | | | | | |
| c | Fokus : Urusan Pelayanan Pilihan | | | | | | | |
| 1 | Pariwisata | | | | | | | |
| 1.1 | Tingkat Kunjungan Wisata (orang) | | | | | | | |
| | | | | | | | | |
| 2 | Pertanian | | | | | | | |
| 2.1 | Jumlah produksi padi (Ton) | | | | | | | |
| 2.2 | Jumlah Miniranch yang beroperasi (unit) | 0 | 5 | 10 | 40 | 35 | 35 | 35 |
| 2.3 | Jumlah industri pengolahan pertanian | | | | | | | |
| 2.4 | Produktivitas padi atau bahan pangan utama lokal lainnya per hektar (ton/Ha) | | | | | | | |
| 2.5 | Desa Mandiri Pangan | | | | | | | |
| | | | | | | | | |
| 3 | Kehutanan | | | | | | | |

| No | Aspek/Fokus/Bidang Urusan/Indikator Kinerja Pembangunan Daerah | Kondisi Kinerja Pada Awal Periode RPJMD | Realisasi Capaian Tahun | | Target Capaian Tahun | | | Kondisi Kinerja Pada Akhir Periode RPJMD |
|----------|---|--|-------------------------|------|----------------------|------|------|--|
| | | | 2019 | 2020 | 2021 | 2022 | 2023 | |
| 3.1 | Kerusakan Kawasan Hutan | | | | | | | |
| 3.2 | Luas Tanaman Perkebunan Rakyat (Ha) | | | | | | | |
| | | | | | | | | |
| 4 | Energi dan Sumber Daya Mineral | | | | | | | |
| 4.1 | Rasio Elektrifikasi (memakai pendekatan jumlah RT yang menggunakan PLN) | | | | | | | |
| | | | | | | | | |
| 7 | Kelautan dan Perikanan | | | | | | | |
| 7.1 | Jumlah Produksi Perikanan Budidaya (ton) | | | | | | | |
| 7.2 | Jumlah Produksi Perikanan Tangkap (ton) | | | | | | | |
| 7.3 | Rasio Penyuluh terhadap Desa | | | | | | | |
| | | | | | | | | |
| d | Fokus : Urusan Penunjang | | | | | | | |
| | | | | | | | | |

| No | Aspek/Fokus/Bidang Urusan/Indikator Kinerja Pembangunan Daerah | Kondisi Kinerja Pada Awal Periode RPJMD | Realisasi Capaian Tahun | | Target Capaian Tahun | | | Kondisi Kinerja Pada Akhir Periode RPJMD |
|----------|--|--|-------------------------|------|----------------------|------|------|--|
| | | | 2019 | 2020 | 2021 | 2022 | 2023 | |
| 1 | Keuangan | | | | | | | |
| 1.1 | Rasio PAD terhadap Penerimaan Daerah | 5,92 | 5,82 | 6,59 | 8,27 | 7,35 | 7,42 | 7,42 |
| | | | | | | | | |
| C | ASPEK DAYA SAING | | | | | | | |
| 1 | Fokus Fasilitas Wilayah/Infrastruktur | | | | | | | |
| 1.1 | Tingkat kemantapan jalan provinsi (%) | | | | | | | |
| 1.2 | Cakupan layanan air minum (%) | | | | | | | |
| 1.3 | Luas Kawasan Kumuh (Ha) | | | | | | | |
| 1.4 | Rasio elektrifikasi (%) | | | | | | | |
| | | | | | | | | |
| 2 | Fokus iklim berinvestasi | | | | | | | |
| 2.1 | Nilai realisasi investasi (Rp Triliun) | | | | | | | |
| 2.2 | Persentase Peningkatan Pendapatan Daerah (%) | | | | | | | |
| | | | | | | | | |
| 3 | Fokus Sumber Daya Manusia | | | | | | | |
| 3.1 | Nilai Akuntabilitas Kinerja | CC | CC | CC | C | B | B | B |

BAB VII

PENUTUP

7.1 Kaidah Pelaksanaan

Beberapa kaidah pelaksanaan yang perlu mendapat perhatian sebagai berikut :

1. RKPD Tahun 2022 sebagai pedoman penyusunan RAPBD, perlu dijabarkan dalam Kebijakan Umum Anggaran Pendapatan dan Belanja Daerah (KUA-APBD) Kabupaten Penajam Paser Utara Tahun Anggaran 2022 dan Penyusunan Prioritas Plafon Anggaran Sementara (PPAS) Tahun Anggaran 2022. Adapun KUA-PPAS berisi pengelompokan urusan yang bersifat wajib dan/atau pilihan dengan mengacu pada Permendagri Nomor 90 Tahun 2019 dan Kepmendagri Nomor 050 tahun 2020 tentang Pemutakhiran Permendagri Nomor 90 Tahun 2019;
2. Dalam upaya sinkronisasi dan sinergitas setiap program dan kegiatan, maka Satuan Kerja Perangkat Daerah diwajibkan membuat Rencana Kerja Anggaran (RKA SKPD).

7.2 Penutup

Rencana Kerja Pemerintah Daerah (RKPD) merupakan dokumen perencanaan pembangunan dalam upaya meningkatkan dan menciptakan kinerja pemerintah yang lebih efektif, optimal untuk mencapai sasaran. RKPD berfungsi sebagai acuan dan pedoman bagi Pemerintah Daerah dalam menyusun Kebijakan Umum APBD maupun Prioritas dan Plafon Anggaran Sementara yang merupakan kesepakatan antara Eksekutif dan Legislatif sebelum dituangkan kedalam RAPBD.

Satuan Kerja Perangkat Daerah di jajaran Pemerintah Kabupaten Penajam Paser Utara dalam menyelenggarakan pemerintahan dan pelaksanaan pembangunan berkewajiban mempedomani RKPD dalam menyusun langkah dan kebijakan penyelenggaraan pemerintahan dan pelaksanaan pembangunan sesuai dengan kewenangan yang dimiliki.

Keberhasilan pembangunan daerah selain ditentukan oleh

kualitas produk perencanaan, juga sangat ditentukan oleh sikap, mental, tekad, semangat, kejujuran dan disiplin para pelaku pembangunan (*stakeholders*) dalam mengaplikasikan Rencana Kerja Pembangunan Daerah (RKPD).

Dengan demikian pelaksanaan pembangunan diharapkan mampu menjawab dan mengurangi permasalahan yang ada dan memanfaatkan serta mengelola potensi sumberdaya yang dimiliki, yang semuanya akan bermuara pada peningkatan kesejahteraan masyarakat serta terciptanya multiplier efek yang berkesinambungan.

BUPATI PENAJAM PASER UTARA,

Ttd

ABDUL GAFUR MAS'UD